

公益財団法人ヤマハ発動機スポーツ振興財団

**【記者懇談会・配布資料】**

**東京2020パラリンピック後の障害者スポーツ環境の変化**  
「パリ2024パラリンピックのTV放送量とパラスポーツの社会的認知度からみえること」

2025年2月15日(土)13:30～15:00 同志社大学東京サテライト・キャンパス セミナー室

## 目次

◆開催主旨	.....3ページ
◆登壇者プロフィール	.....4ページ
◆本日の発表資料	.....5ページ

## ◆開催主旨

本記者懇談会は、公益財団法人ヤマハ発動機スポーツ振興財団が2012年度から取り組んでいる「障害者スポーツを取り巻く環境調査」結果報告の一環として実施するものです。例年調査結果をシンポジウムや記者説明会を通して社会発信しておりますが、今年度は記者懇談会として報道関係の皆様には調査結果をより詳細にお伝えする目的で開催いたします。

今回は2024年度に取り組んだ「テレビメディアによる障害者スポーツ情報発信環境調査」及び「パラリンピアンに対する社会的認知度調査」の結果を踏まえ、北京2008パラリンピックから経年調査してきた結果と比較した数値報告と合わせて、4大会連続でパラリンピックに出場している選手より、これまでの大会を通して感じた変化などについて、参加者の皆様にお伝えしてまいります。

自国開催の東京2020パラリンピックを経て、昨年のパリ2024パラリンピックを終えた中で、パラスポーツの環境変化を共有し、今後のパラスポーツの認知度向上と振興へ向けて、多様化する情報発信の中、どう取り組むべきかを皆様と一緒に考えていきたいと思っております。

## ◆登壇者プロフィール（敬称略）

### 【調査報告】

#### 小淵 和也（おぶち かずなり）

公益財団法人笹川スポーツ財団 スポーツ政策研究所 政策ディレクター 博士（リハビリテーション科学）  
 当財団「障害者スポーツ・プロジェクト」メンバー  
 スポーツ庁・スポーツ審議会健康スポーツ部会障害者スポーツ振興ワーキンググループ 委員  
 東京都スポーツ振興審議会（第29期）委員  
 日本パラスポーツ協会技術委員会 アドバイザー

### 【指定発言者】

#### 藤田 紀昭（ふじた もとあき）

日本福祉大学大学院スポーツ科学研究科長 教授 博士（社会福祉学）  
 当財団理事、「障害者スポーツ・プロジェクト」リーダー  
 日本アダプテッド体育・スポーツ学会会長  
 日本パラスポーツ学会 常任理事  
 スポーツ庁・スポーツ審議会健康スポーツ部会委員  
 日本パラスポーツ協会技術委員会 副委員長

（五十音順）

#### 半谷 静香（はんがい しずか）

柔道 現在48kg級 J1クラス（全盲）1988年生まれ 福島県いわき市出身 トヨタグループ株式会社所属  
 中学1年から中学の柔道部に入部し、高校まで柔道部に所属。筑波技術大学1年生時に視覚障害者柔道に転向  
 パラリンピックの成績、ロンドン大会52Kg級7位、リオ大会48kg級5位、東京大会48kg級5位、パリ大会48Kg級銀メダル

#### 若山 英史（わかやま ひでふみ）

車いすラグビー 1985年生まれ 静岡県沼津市出身 株式会社静岡銀行/Okinawa Hurricanes所属  
 19歳の時にプールでの事故でけい椎を損傷し、リハビリ施設で車いすラグビーを知って競技を始める  
 パラリンピックの成績、ロンドン大会4位、リオ大会銅メダル、東京大会銅メダル、パリ大会金メダル

# 東京2020パラリンピック後の 障害者スポーツ環境の変化

パリ2024パラリンピックのTV放送量と  
パラスポーツの社会的認知度からみえること

YMFS障害者スポーツプロジェクト  
(笹川スポーツ財団 政策ディレクター)

小淵 和也

博士(リハビリテーション科学)

## 本日のアジェンダ

### ①テレビメディア報道

過去5大会〈北京2008大会、ロンドン2012大会、リオデジャネイロ2016大会、東京2020大会、パリ2024大会〉における障害者スポーツのテレビメディアでの露出状況(量的、番組傾向、トピックスなど)について報告する。

### ②パラリンピアン認知度

パリ2024パラリンピック大会開催後のパラリンピアンに対する社会的認知度について、過去のパラリンピアン認知度調査との比較、変化、傾向、要因等について報告する。

# ①テレビメディア報道

## ■調査①

### 「テレビメディアによる障害者スポーツ情報発信環境調査」

## ■調査概要

### (1)調査目的

パリ2024パラリンピックの開催にあわせ、障害者スポーツの各種マスメディア(テレビ・新聞など)での露出状況(量的、番組傾向、トピックスなど)を把握し、影響度や障害者スポーツの社会的認知度を図る。

### (2)データ抽出条件

東京都内での地上波デジタル(メインのみ)の放送環境を有するテレビ局の東京エリア放送分のデータをもとに検索対象ワードとして

①「パラリン」②「障害」&「スポーツ」③「障がい」&「スポーツ」の3条件を設定した。



## ■調査概要

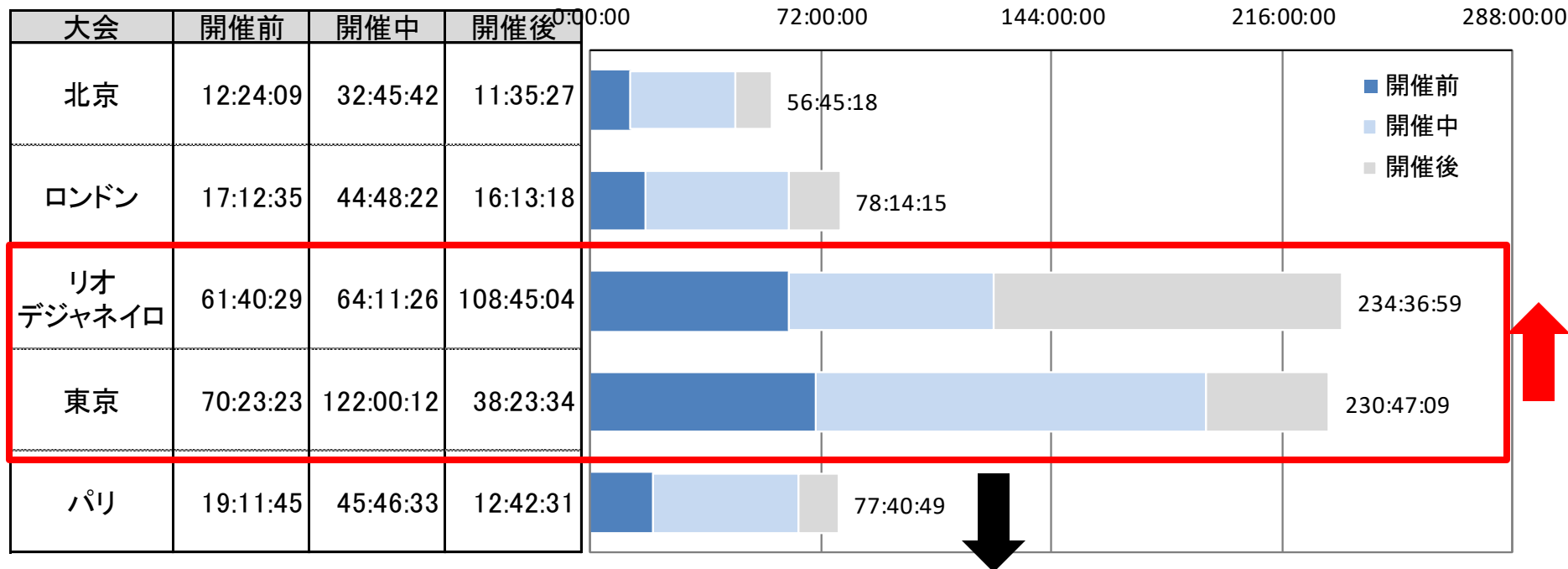
### (3)調査期間

	開催前 (1ヵ月間)	開催中	開催後 (1ヶ月間)
北京2008大会	2008/8/6～ 2008/9/5	2008/9/6～ 2008/9/17	2008/9/18～ 2008/10/17
ロンドン2012大会	2012/7/29～ 2012/8/28	2012/8/29～ 2012/9/9	2012/9/10～ 2012/10/9
リオ2016大会	2016/8/7～ 2016/9/6	2016/9/7～ 2016/9/18	2016/9/19～ 2016/10/18
東京2020大会	2021/7/24～ 2021/8/23	2021/8/24～ 2021/9/5	2021/9/6～ 2021/10/5
パリ2024大会	2024/7/28～ 2024/8/27	2024/8/28～ 2024/9/8	2024/9/9～ 2024/10/8

## ◆主な調査結果

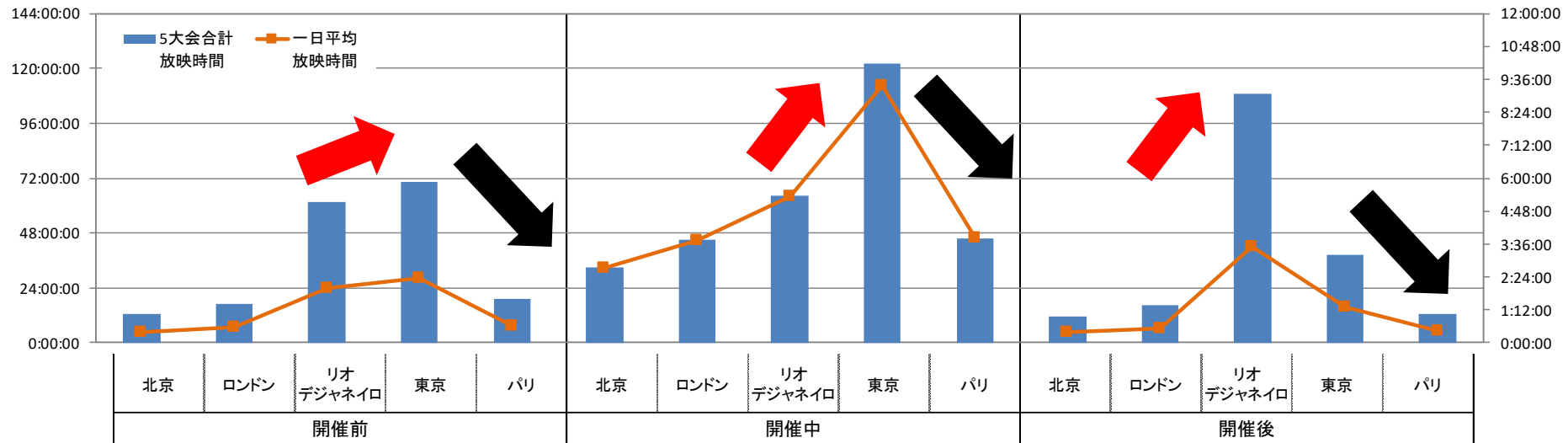
- 過去5大会の放送時間の変遷
- 開催前・開催中・開催後別の放送時間
- テレビ局別の放送時間
- 番組カテゴリー別にみる放送時間

## ◆過去5大会(夏季)の放送時間の変遷



- ✓ リオ大会、東京大会は放送時間増加。
- ✓ パリ大会は減少、ロンドン大会と同規模に。

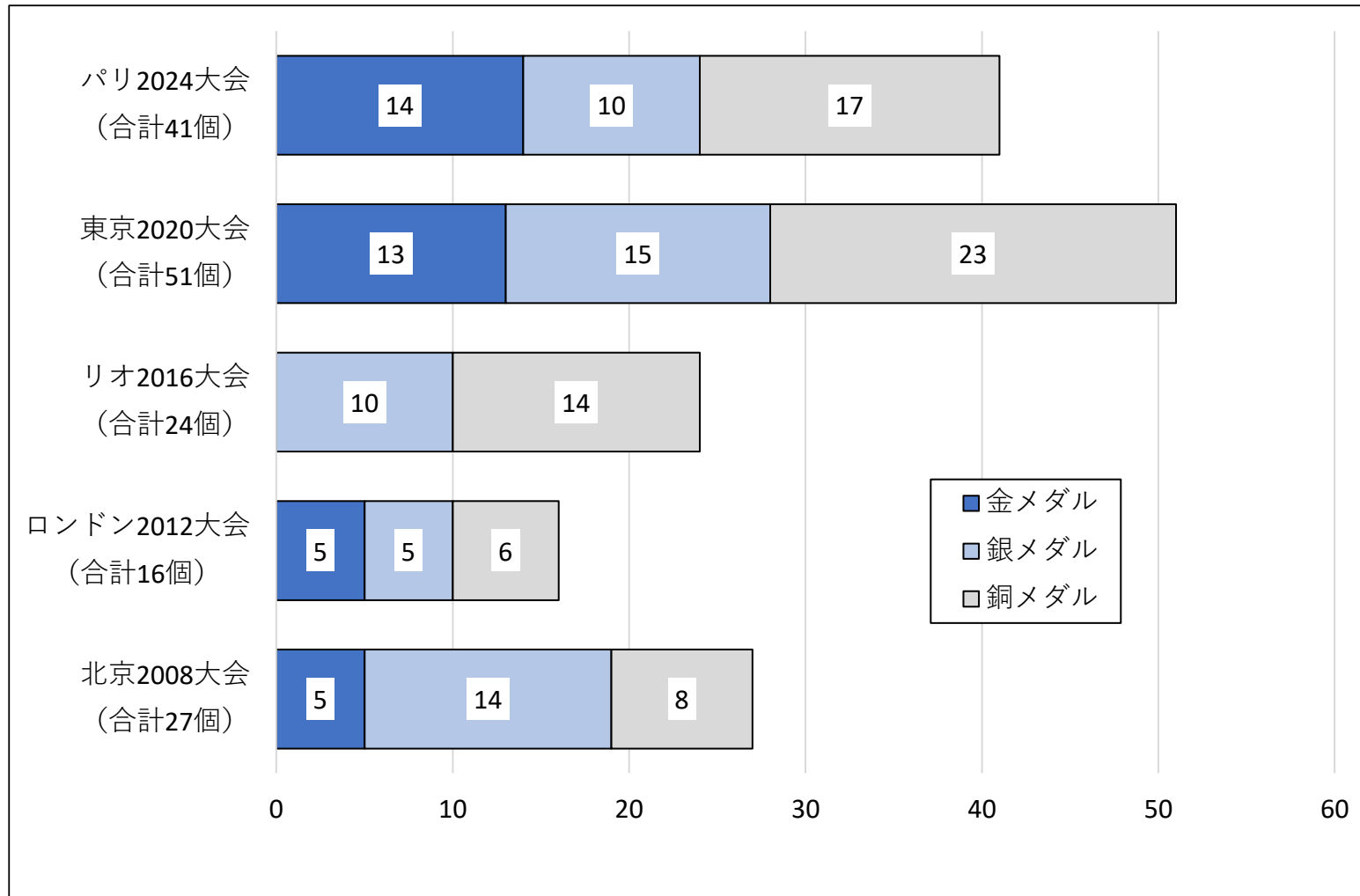
# ◆開催前・開催中・開催後別の放送時間(夏季)



5大会合計 放映時間	12:24:09	17:12:35	61:40:29	70:23:23	19:11:45	32:45:42	44:48:22	64:11:26	122:00:12	45:46:33	11:35:27	16:13:18	108:45:04	38:23:34	12:42:31
一日平均 放映時間	0:24:00	0:33:19	1:59:22	2:20:47	0:37:09	2:43:48	3:44:02	5:20:57	9:23:06	3:48:53	0:22:26	0:31:24	3:30:29	1:16:47	0:25:25

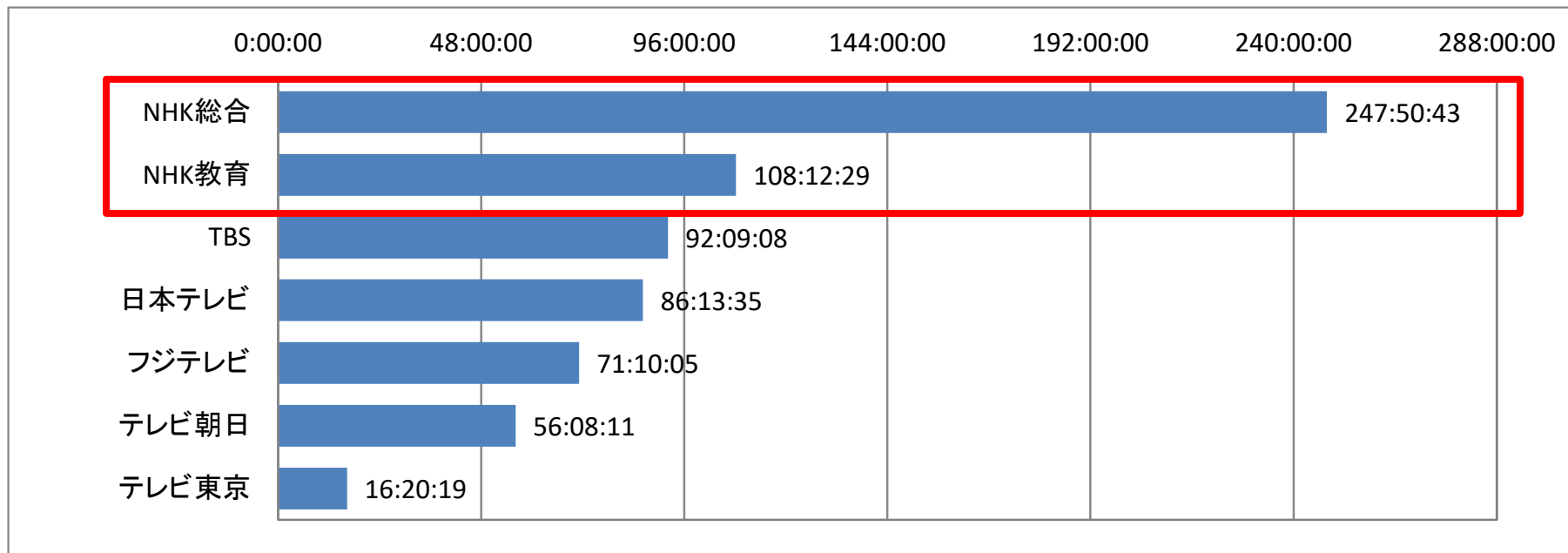
- ✓ 開催前、開催中は東京大会をピークに減少
- ✓ 開催後は、東京大会からすでに減少。

## ◆過去5大会(夏季)のメダル獲得数の推移



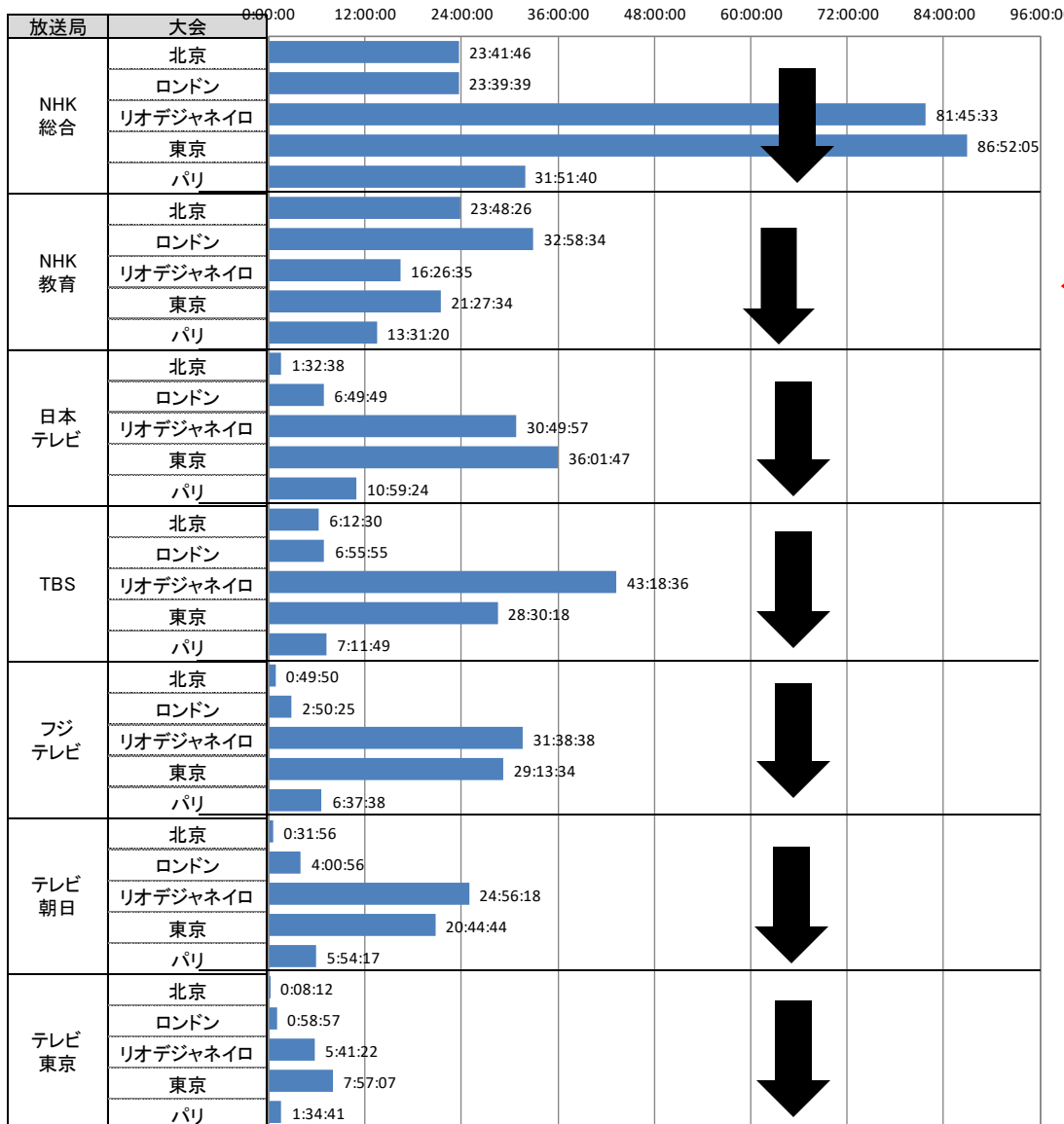
# ◆テレビ局別にみる放送時間

(開催前・開催中・開催後)の合算



✓ NHKが「NHK総合」「NHK教育」合わせて断トツ

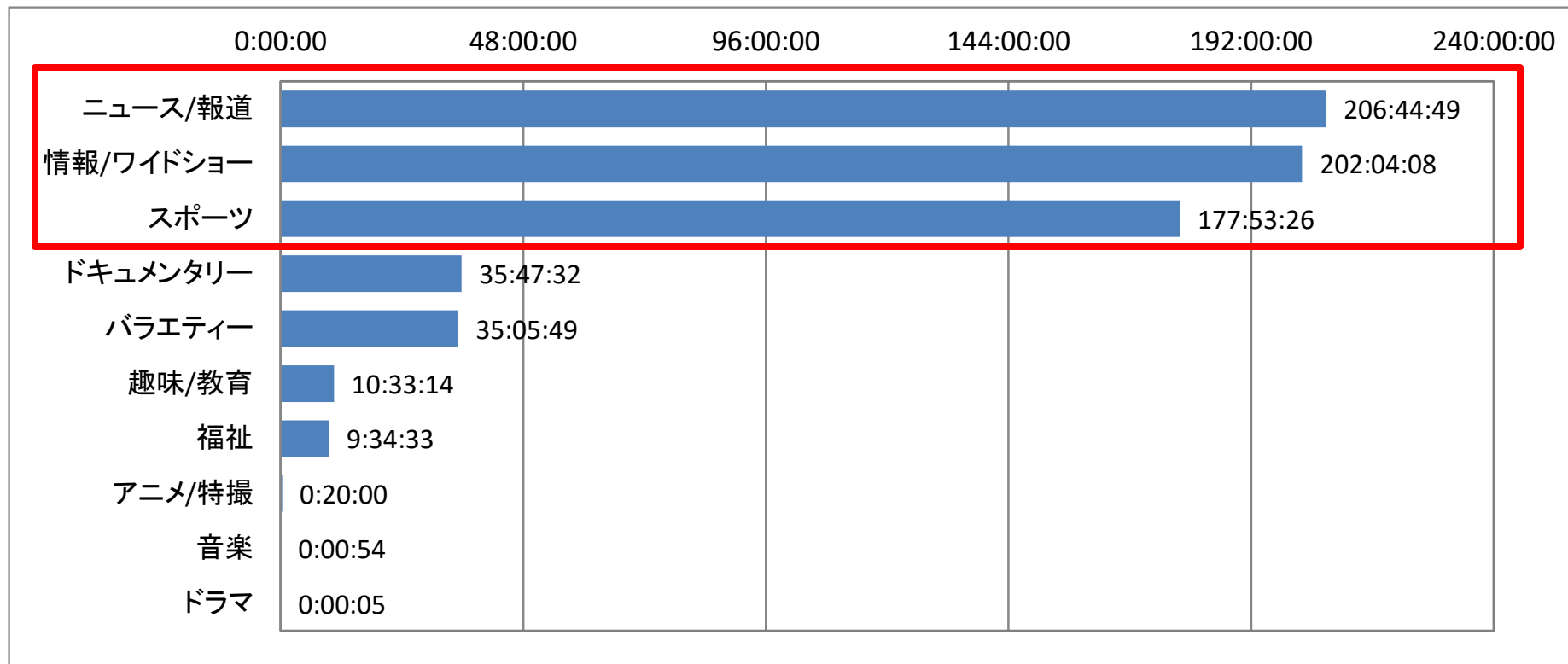
# ◆テレビ局別にみる大会ごとの放送時間 (開催前・開催中・開催後)の合算



✓ 全てのテレビ局で  
東京大会から減少

# ◆番組カテゴリー別にみる放送時間(過去5大会合計)

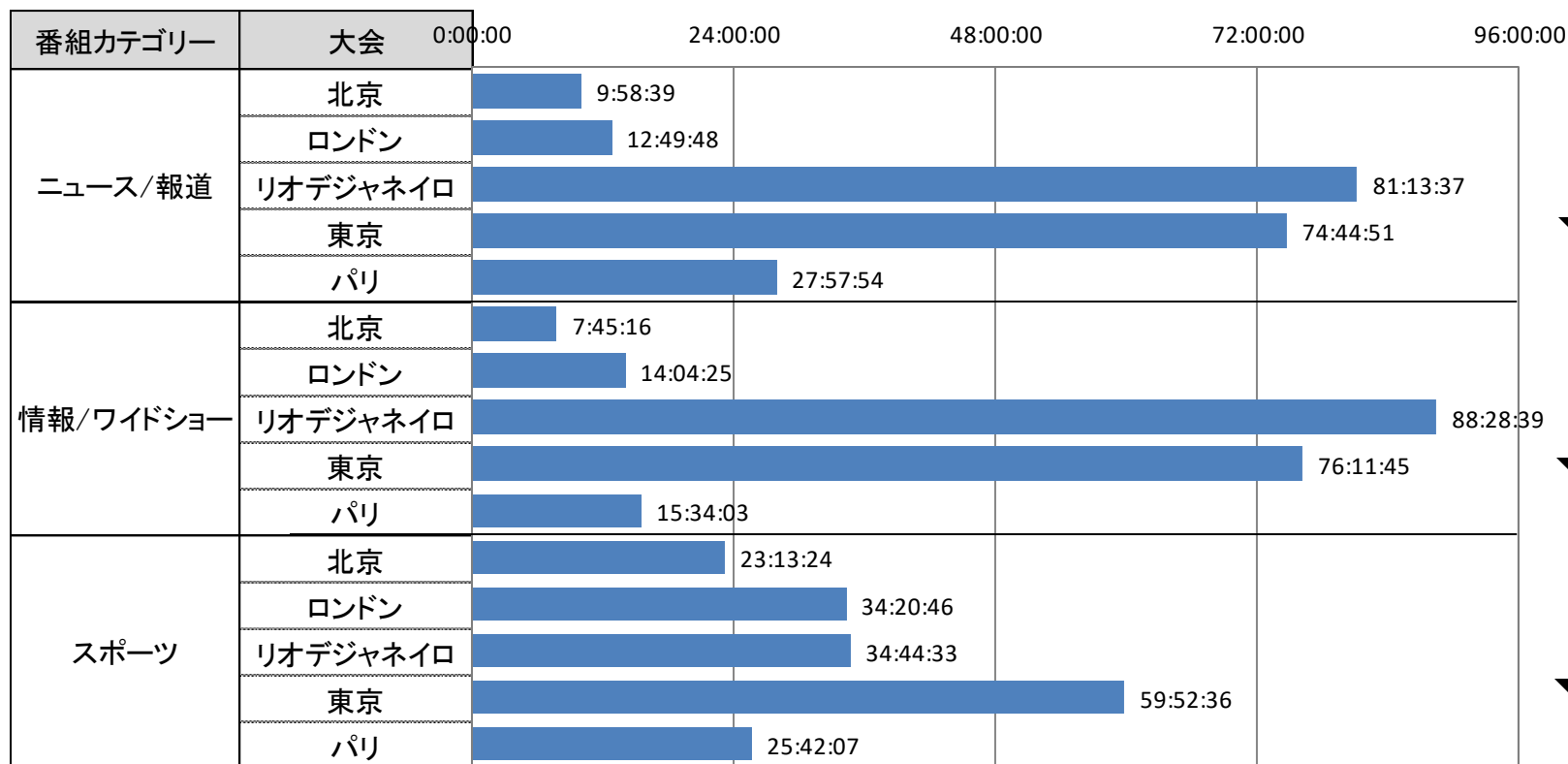
(開催前・開催中・開催後)の合算



注) 番組カテゴリーは番組自体の分類を指す。例えば、ニュース 番組内のスポーツコーナーでパラリンピアンについての話題を取り上げた場合、番組カテゴリーは「ニュース／報道」となる。



# ◆番組カテゴリー別にみる大会別放送時間 (開催前・開催中・開催後)の合算



注) 番組カテゴリーは番組自体の分類を指す。例えば、ニュース 番組内のスポーツコーナーでパラリンピアンについての話題を取り上げた場合、番組カテゴリーは「ニュース/報道」となる。

- ✓ ニュースやワイドショーはリオ大会がピーク
- ✓ スポーツは東京大会がピーク

# ◆パリ2024パラ日本代表の放送時間 (開催前・開催中・開催後)の合算

[h]:mm:ss

NO.	氏名	ふりがな	競技	放映時間 合計
1	小田 凱人	おだ ときと	車いすテニス	10:54:08
2	橋本 勝也	はしもと かつや	車いすラグビー	4:45:32
3	池 透暢	いけ ゆきのぶ	車いすラグビー	4:35:38
4	木村 敬一	きむら けいいち	水泳	4:18:43
5	池崎 大輔	いけざき だいすけ	車いすラグビー	3:31:27
6	鈴木 孝幸	すずき たかゆき	水泳	3:21:01
7	上地 結衣	かみじ ゆい	車いすテニス	3:14:36
8	里見 紗李奈	さとみ さりな	バドミントン	2:28:13
9	倉橋 香衣	くらはし かえ	車いすラグビー	2:14:40
10	宮食 行次	みやじき こうじ	ゴールボール	1:55:35

金メダル

# ◆パリ2024パラ日本代表の放送時間

NO.	開催前			開催中			開催後		
	氏名	実施競技	放映時間	氏名	実施競技	放映時間	氏名	実施競技	放映時間
1	小田凱人	車いす テニス	2:23:02	小田凱人	車いす テニス	4:13:04	小田凱人	車いす テニス	4:18:02
2	中西麻耶	陸上競技	1:21:30	橋本勝也	車いす ラグビー	2:51:30	池透暢	車いす ラグビー	1:37:22
3	橋本勝也	車いす ラグビー	1:20:51	鈴木孝幸	水泳	2:26:45	上地結衣	車いす テニス	1:26:15
4	木村敬一	水泳	1:19:46	池透暢	車いす ラグビー	2:10:45	木村敬一	水泳	0:56:47
5	池崎大輔	車いす ラグビー	1:14:41	木村敬一	水泳	2:02:10	鈴木孝幸	水泳	0:53:05
6	宮食行次	ゴール ボール	1:11:20	池崎大輔	車いす ラグビー	1:46:12	和田なつき	卓球	0:49:21
7	田口侑治	ゴール ボール	1:01:35	上地結衣	車いす テニス	1:41:10	廣瀬順子	柔道	0:48:29
8	池透暢	車いす ラグビー	0:47:31	遠藤裕美	ボッチャ	1:27:37	大谷桃子	車いす テニス	0:46:50
9	川村怜	ブラインド フットボー	0:37:44	倉橋香衣	車いす ラグビー	1:24:50	里見紗李奈	バドミントン	0:39:37
10	一戸彩音	ボッチャ	0:37:44	杉村英孝	ボッチャ	1:16:45	金子和也	ゴール ボール	0:35:40

金メダル

銅メダル

## ②パラリンピアン認知度

## ■調査②

### 「パラリンピアンに対する社会的認知度調査」

#### ■調査概要

##### (1)調査目的

パリ2024パラリンピックの開催にあわせ、パラリンピアンに対する社会的認知度を測定する。

##### (2)調査対象

全国の市町村に在住する20歳以上の男女

##### (3)調査期間

2024年11月10日(日)～2024年11月11日(月)

##### (4)調査方法

インターネットによるウェブ調査(マクロミルモニタを利用)

## ◆主な調査内容

- パリ2024パラリンピック日本代表選手認知度
- パリ2024パラリンピックの観戦形態
- パリ2024パラリンピックの観戦後の感想

# ◆パリ2024パラリンピック日本代表選手認知度

						(%)
NO	氏名	全体(n)	認知している (知っている+聞いたことがある)	知らない	競技名	正誤率
1	小田 凱人	2,060	30.8	69.2	車いすテニス	87.1
2	上地 結衣	2,060	21.9 ←22.5%←14.8%	78.1	車いすテニス	72.3
3	池崎 大輔	2,060	12.6 ←8.7%←5.2%	87.4	車いすラグビー	24.7
4	木村 敬一	2,060	7.6 ←7.3%	92.4	水泳	58.3
5	伊藤 智也	2,060	7.3	92.7	陸上競技	14.6
6	富田 宇宙	2,060	6.1 ←11.3%	93.9	水泳	24.8
7	梶原 大暉	2,060	5.7	94.3	バドミントン	9.3
8	鈴木 孝幸	2,060	5.4 ←6.9%	94.6	水泳	38.4
9	道下 美里	2,060	5.1 ←6.8%	94.9	陸上競技	56.2
10	和田 伸也	2,060	5.1	94.9	陸上競技	13.2

# ◆東京2020パラリンピック日本代表選手認知度

(%)						
NO	氏名	全体(n)	認知している (知っている+聞いたことがある)	知らない	競技名	正誤率
1	国枝 慎吾	2,060	45.2	54.8	車いすテニス	81.7
2	上地 結衣	2,060	22.5	77.6	車いすテニス	71.2
3	富田 宇宙	2,060	11.3	88.6	水泳	36.8
4	池崎 大輔	2,060	8.7	91.3	ウィルチェアラグビー	28.3
5	山本 篤	2,060	7.9	92.1	陸上競技	37.7
6	和田 伸也	2,060	7.9	92.1	陸上競技	11.7
7	木村 敬一	2,060	7.3	92.7	水泳	56.7
8	瀬立 モニカ	2,060	7.1	92.9	カヌー	21.8
9	鈴木 孝幸	2,060	6.9	93.1	水泳	38.5
10	道下 美里	2,060	6.8	93.2	陸上競技	57.9

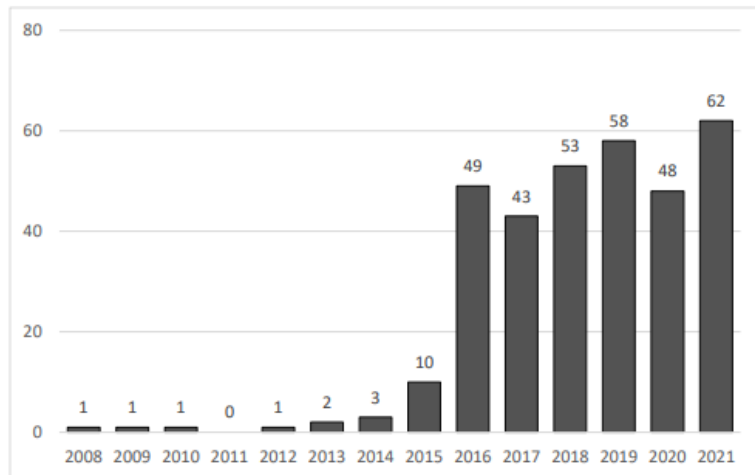


# ◆リオ2016パラリンピック日本代表選手認知度

NO	氏名	全体(n)	認知している (知っている+聞いたことがある)	知らない	競技名	正誤率
1	国枝 慎吾	2,060	34.0	66.0	車いすテニス	79.2
2	上地 結衣	2,060	14.8	85.2	車いすテニス	56.4
3	成田 真由美	2,060	10.5	89.5	水泳	60.8
4	一ノ瀬 メイ	2,060	8.3	91.7	水泳	32.4
5	辻 沙絵	2,060	6.1	93.9	陸上競技	40.8
6	山本 篤	2,060	5.6	94.4	陸上競技	22.6
7	池崎 大輔	2,060	5.2	94.8	ウィルチェアラグビー	17.8
8	別所 キミエ	2,060	4.4	95.5	卓球	44.6
9	藤本 怜央	2,060	4.2	95.8	車椅子バスケットボール	14.9
10	山田 拓朗	2,060	4.2	95.9	水泳	18.8

## 【参考】パラリンピアン<sup>①</sup>のTVコマーシャル本数(2015年～2021年)

図表 4-4 年別にみるパラアスリート起用のテレビコマーシャル本数(2008年～2021年)




図表 4-5 パラアスリート別にみるテレビコマーシャル本数(2015年～2021年)

			総数 (2015年～2021年)
NO	選手名	競技	
1	国枝 慎吾	車いすテニス	21
2	上地 結衣	車いすテニス	15
3	池崎 大輔	車いすラグビー	12
4	高桑 早生	パラ陸上競技	10
5	池 透暢	車いすラグビー	9
	豊田 まみ子	パラバドミントン	9
7	佐藤 圭太	パラ陸上競技	8
	山田 拓朗	パラ水泳	8
9	今井 友明	車いすラグビー	7
	秦 由加子	パラトライアスロン	7
	大西 瞳	パラ陸上競技	7
	中西 麻耶	パラ陸上競技	7
	木村 敬一	パラ水泳	7
	鈴木 徹	パラ陸上競技	6
15	村上 清加	パラ陸上競技	5
	ベアトリーチェ・ヴィオ	パラフェンシング	5
	一ノ瀬 メイ	パラ水泳	5
	山本 篤	パラ陸上競技	5
	瀬立 モニカ	パラカヌー	5
	川原 凜	車いすバスケットボール	5
	谷 真海	パラトライアスロン	5

YMFS「テレビコマーシャルによる障害者スポーツ情報発信環境調査」(2023)

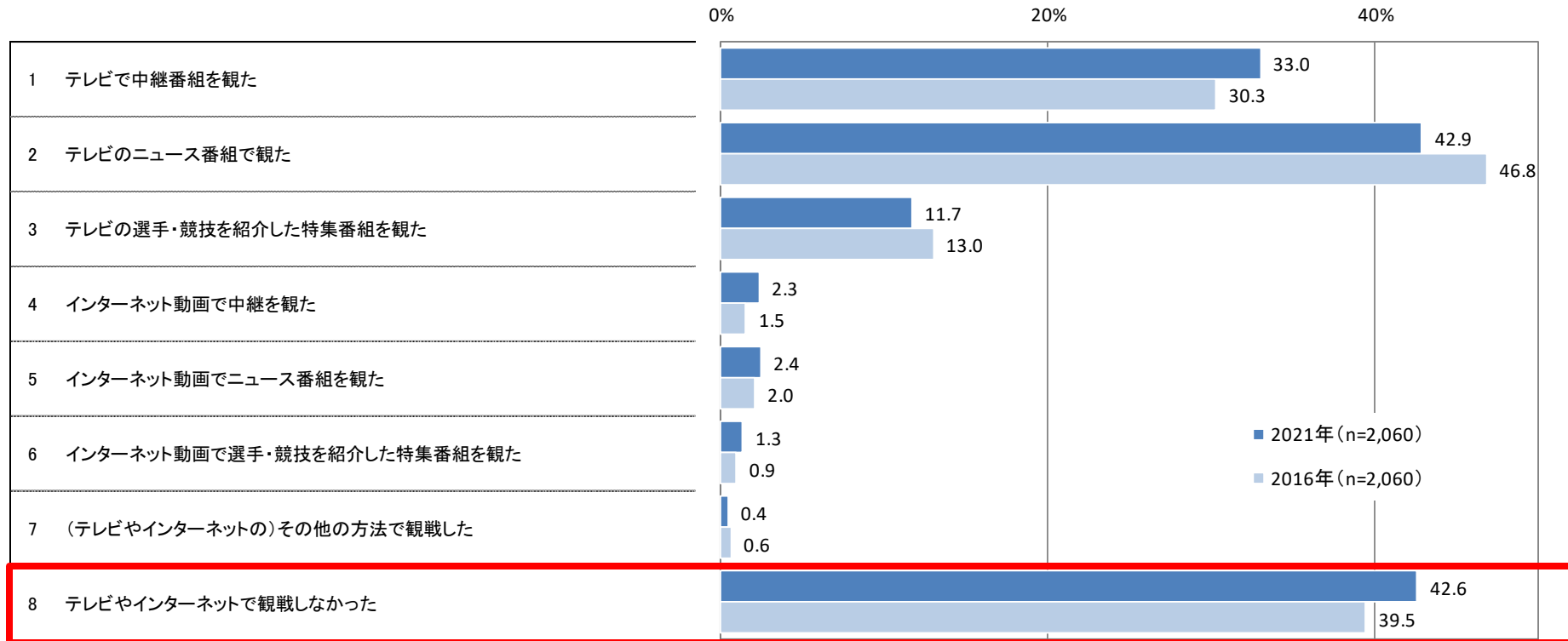
- ✓ 東京 2020 大会のスポンサー契約開始は2015年。
- ✓ 2016 年からはパラアスリート起用CM急増。
- ✓ 2015 年～2021 年までのパラアスリート起用 CM 数の首位は国枝氏(21 件)。

# ◆パリ2024大会の観戦形態



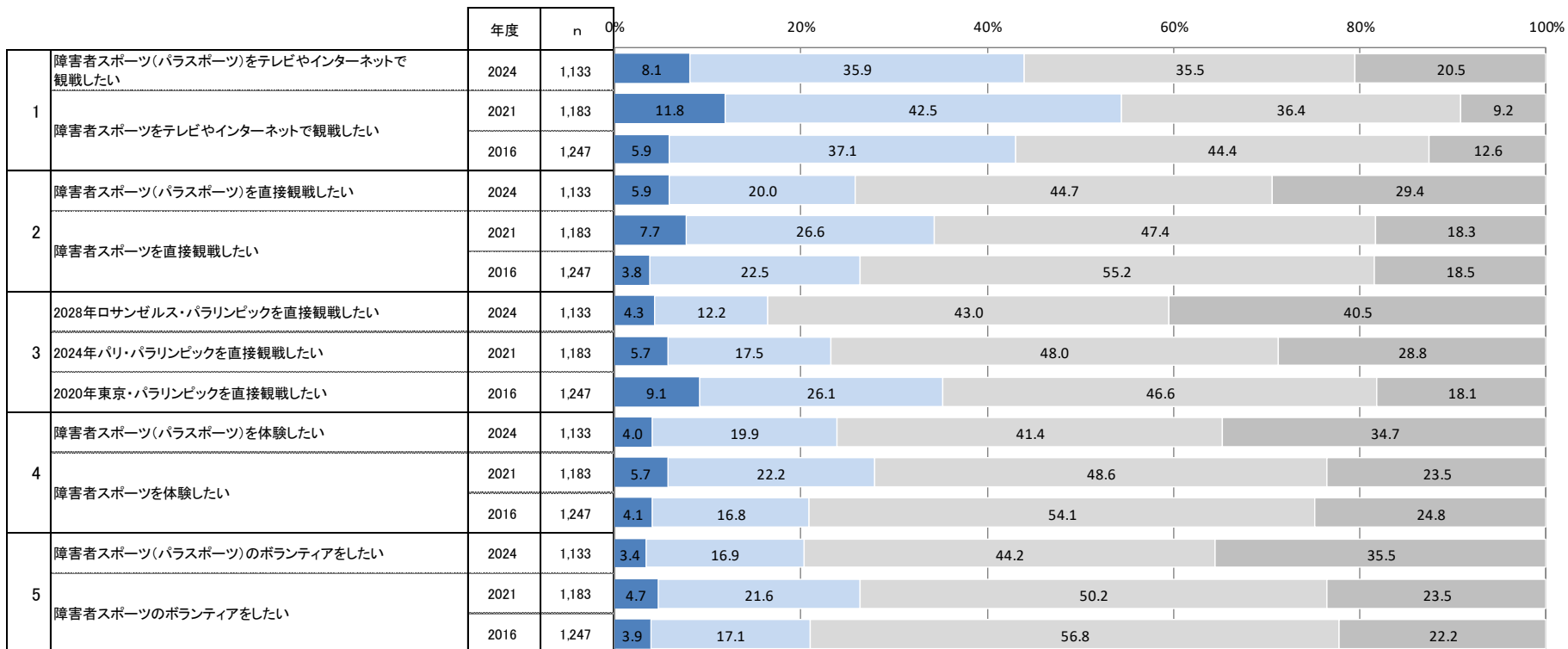
→45%は観戦しない

# ◆リオ2016大会、東京2020大会の観戦形態



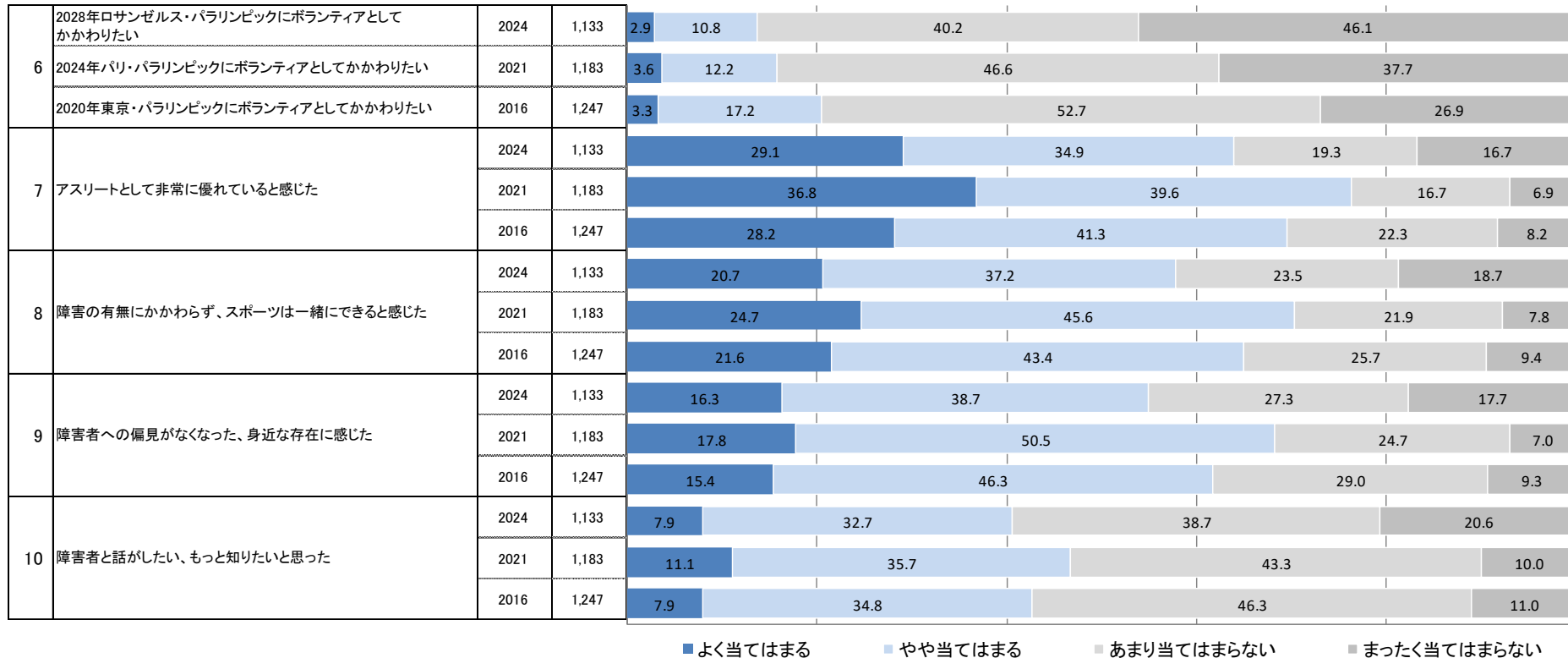
→約4割は観戦しない

# ◆過去3大会(夏季)の観戦の感想①



✓ 全項目がパリ大会で減少

## ◆過去3大会(夏季)の観戦の感想②

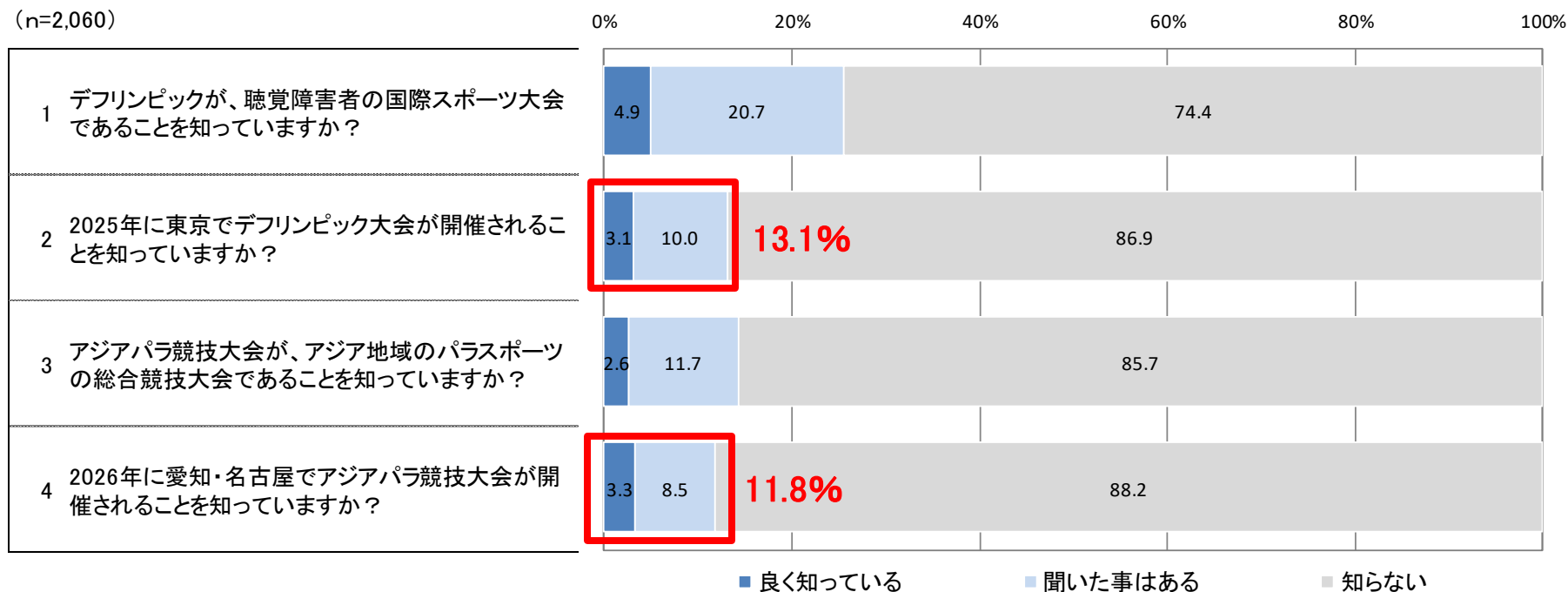


✓ 全項目がパリ大会で減少

# ◆東京2025デフリンピック大会の認知度

# ◆愛知・名古屋2026アジアパラ大会の認知度

(n=2,060)



ご清聴ありがとうございました。