

2015（平成27）年度

障害者スポーツ選手発掘・育成システムの
モデル構築に向けた基礎的調査研究
報告書

公益財団法人
ヤマハ発動機スポーツ振興財団
Yamaha Motor Foundation for Sports

はじめに

公益財団法人ヤマハ発動機スポーツ振興財団
調査研究委員会・担当理事
浅見俊雄

公益財団法人ヤマハ発動機スポーツ振興財団では、財団独自の調査研究活動として、2012（平成 24）年度から日本の障害者スポーツの現状に関する社会学的な調査研究を、その分野の専門的な研究者による研究班を組織して、毎年テーマを設定して行っている。これまでの研究成果は、年度毎に報告書を作成して刊行している。4 年目となる 2015（平成 27）年度の障害者スポーツに関する調査研究の成果を纏めたのが本書である。

第 1 章では、障害者スポーツの現状と課題について、これまでの調査研究とその内容の概要について紹介し、更に 2015（平成 27）年度の取り組みに至った経緯を説明している。

第 2 章では、2015（平成27）年9月に開催された2015ジャパンパラ水泳競技大会、及び陸上競技大会の出場選手を対象に行ったアンケート調査の分析結果を報告している。日本のトップ及びそれに近いレベルの競技者を対象として、競技を始めたきっかけなど、競技者としての入口からスポーツ実践の環境の実態と課題を分析したものである。学校体育とのかかわりを含めて、多角的にパラリンピアンをスポーツを取り巻く様々な環境の現状を知ることが出来る内容である。

第 3 章では、今回で3回目となる公開シンポジウムについての報告である。2015（平成27）年7月4日に大手町の会議場で開かれた「パラリンピック選手発掘・育成・強化システムの現状と今後の方向性について」と題するシンポジウムは、当財団調査研究委員会の藤田委員がコーディネーターとなり、障害者スポーツの組織の役員、競技者がパネリストとなって行われ、活発な意見が交わされた。

第 4 章は、これまでの調査研究から、障害者スポーツへの入り口が狭いという実態が、明らかにされてきたことに対する解決策の実践モデルとして、横浜市教育委員会など多くの団体の後援を得て、2016（平成28）年1月30日に横浜ラポールで障害者スポーツ体験イベント「目指せ！未来のトップアスリート！」を行った内容を紹介している。当財団として初めての実践的な試みであったが、経験豊かな指導者のもとで、地元の車椅子バスケットボールチームの協力を得て、参加児童、生徒は障害の有り無しを越えて、車椅子バスケットボールを存分に楽しんだイベントであった。

これらの報告が、日本の障害者スポーツの現状と課題をより広く知っていただくことと、その改善のための取り組みがより一層進展することに活用していただけることを願っている。なお、当財団では 2015（平成 27）年度から「トップスポーツの現状と課題」に関する研究テーマについても調査を始めており、この内容については別冊で報告書を刊行しているので、それも参照していただきたい。

■目次

はじめに	1
第1章	
障害者スポーツの現状と課題	
I これまでの調査研究の経過	6
II 今後の調査研究の方向性について	12
第2章	
障害者アスリートのスポーツキャリアに関する調査	
調査概要	16
要約	18
調査報告	19
I 回答者の属性について	20
II スポーツ経験について	27
III スポーツキャリアについて	31
IV 練習環境・支援環境について	36
V 受傷・発症前後の変化・障害者を取り巻く環境について	42
トピック	47
I 女性とパラスポーツについて	48
II 身体障害者・知的障害者のスポーツキャリアについて	52
III 障害種別を独立変数としてみたクロス集計より	61
IV 障害別にみた競技者特性について	67

第3章

パラリンピック選手発掘・育成・強化システムの現状と今後の方向性について

シンポジウム抄録集・・・・・・・・・・・・・・・・・・・・・・・・・・・・・・73

第4章

障害者スポーツ体験イベント 目指せ！未来のトップアスリート！

実施報告・・・・・・・・・・・・・・・・・・・・・・・・・・・・・・・・・・・・・・79

あとがき・・・・・・・・・・・・・・・・・・・・・・・・・・・・・・・・・・・・・・87

■附録1 障害者アスリートのスポーツキャリアに関する調査 調査票・・・・・・・・・・89

■附録2 障害者アスリートのスポーツキャリアに関する調査 集計表・・・・・・・・・・103

■調査研究委員会

委員長	海老原修	横浜国立大学教育人間科学部	教授
委員	浅見俊雄	東京大学・日本体育大学 (公財) ヤマハ発動機スポーツ振興財団	名誉教授 理事
	岡本純也	一橋大学大学院商学研究科	准教授
	河西正博	びわこ成蹊スポーツ大学スポーツ学部	助教
	齊藤まゆみ	筑波大学体育系	准教授
	澁谷茂樹	(公財) 笹川スポーツ財団スポーツ政策研究所	主任研究員
	高橋義雄	筑波大学体育系	准教授
	中森邦男	(公財) 日本障がい者スポーツ協会強化部 日本パラリンピック委員会	部長 事務局長
	藤田紀昭	同志社大学スポーツ健康科学部	教授



第1章

障害者スポーツの現状と課題

I これまでの調査研究の経過

YMFS 調査研究委員会（以下、本委員会）では、障害者スポーツについても言及しているスポーツ基本法が施行された翌年、2012（平成 24）年度から障害者スポーツにかかわる実態調査を実施してきた。最初の年は大学における障害者スポーツの現状に関する調査研究を実施した。2013（平成 25）年度はパラリンピアン、パラリンピック指導者、パラリンピック競技団体に関する調査研究を行った。翌 2014（平成 26）年度は前年度実施したパラリンピアンおよび指導者調査を二次分析によって、より詳細に検討すると同時に、パラリンピアンへの社会的認知度及び、2 回目の大学における障害者スポーツの現状調査を実施した。そして 2015（平成 27）年度はパラリンピアンよりもやや若い年齢層となるジャパンパラ（水泳・陸上）競技大会出場者に対する調査を実施した。ここではこれまで実施してきた調査結果を振り返り、障害者スポーツの現状について述べる。

1. 2012（平成 24）年度「大学における障害者スポーツの現状に関する調査研究」

2012（平成 24）年 3 月に公表されたスポーツ基本計画は、健常者アスリートを念頭に計画されたスポーツ環境、すなわち、指導者の育成、選手強化及びこれにかかわる科学的研究・サポートを、障害者アスリート支援に拡張する期待が明示されていた。こうした状況を受けて本委員会は大学における障害者スポーツに関する調査を企画した。調査は体育、スポーツ健康科学系の学部、学科、コースなどを有する 153 大学 167 学部を対象として実施した。回答した機関は 51 学部（30.5%）にとどまり、この回答状況自体が大学の障害者スポーツに対する関心の低さを物語っている。調査実施期間は 2012（平成 24）年 11 月 10 日から 11 月 30 日であった。

学部を受け入れている障害学生の障害の種別は、①聴覚障害（52.9%）、②車いす使用の肢体不自由（37.3%）、③病弱（33.3%）、④視覚障害（31.4%）の順に高かった。障害者スポーツ選手が在籍する学部は聴覚障害（8 学部）、視覚障害（5 学部）という状況であった。障害学生を受け入れている学部が少ない現状に加えて、かれらの在籍状況を把握していない学部も多い現状が明らかとなった。

大学が所有するスポーツ施設のうち、全面的にバリアフリー化されている施設は体育館メインアリーナ（20.4%）、球技用グラウンド（16.7%）で、バリアフリー化されていないスポーツ施設ではプール（71.8%）、アーチェリー場（61.1%）などが際立った。障害者スポーツ選手や団体利用の有無に関しては、もっとも高い陸上競技場であっても 15%にとどまった。また、今後の使用や貸し出しに関しても 6 割以上が予定していないという回答であった。このように、障害の無い学生の使用を前提としている大学スポーツ施設が多く、障害のある学生などにとって利用しにくい環境にあると確認できた。

入学試験においては、いわゆるスポーツ推薦枠の中で対応出来る範囲で障害のある生徒を受け入れているというのが現状である。国際レベルの障害者スポーツ選手を受け入れ対象とした特別推薦制度のある学部は 3 学部（5.9%）にとどまった。

競技力向上にかかわるような研究を行う組織（個人）がある学部は 60.8%あるが、障害者スポーツ選手を対象とした研究を行っているのは 17.6%であった。また、障害のある競技選手のコーチ養成を実施している学部はわずかに 1 学部という結果であった。

障害者スポーツ選手の競技力向上に大学の果たす役割としては、一方で障害者スポーツに関する授業の開設や活動に対する人的サポート支援、大学の施設利用を挙げている学部が多かったが、他方では障害者選手の育成強化や専門コーチの養成には重要性を認めない学部が多かった。

これらの結果を総括すると、入学制度、大学スポーツ施設、研究体制や内容、選手強化やコーチ養成などいずれも障害者や障害者スポーツを想定している体育、スポーツ健康科学系の大学・学部が少なく、限定的で、対応可能な範囲内で対応している現状が浮かび上がった。

2. 2013（平成 25）年度「パラリンピアン、パラリンピック指導者、パラリンピック競技団体に関する調査研究」

①パラリンピアン調査

パラリンピアン調査は 2004 年アテネ、2006 年トリノ、2008 年北京、2010 年バンクーバー、2012 年ロンドンの各パラリンピックに出場した計 321 人を対象とした。回収数は 200（62.3%）で、調査実施期間は 2013（平成 25）年 9 月 13 日から 10 月 8 日であった。

選手のうち中途障害者が約 4 分の 3、先天的障害者が約 4 分の 1 であった。中途障害者の場合、競技を開始するまでは受傷後約 10 年を要していた。スポーツ開始時の重要な他者としては友達や知人、トップアスリート、監督やコーチ、先輩や後輩の影響を受けて当該競技を始めたパラリンピアンが多かった。

日常的な練習は 1 週間に 4～5 回（38.0%）、6～7 回（30.0%）とするパラリンピアンが多く、1 回の練習時間は 2 時間から 2 時間半（17.5%）、1 時間半から 2 時間（16.5%）、2 時間半から 3 時間（15.5%）という回答が多かった。練習場所として公共スポーツ施設（30.5%）や障害者向けスポーツ施設（28.0%）をあげる人が多かった。

海外遠征費や合宿参加費などに対して経済的サポートを受けている人は 75.0%にのぼる。パラリンピック直前 1 年間で支出した費用には海外遠征（平均 3.3 回）に 92.3 万円、競技用車いすや合宿（平均 6.7 回）、国内大会（平均 4.8 回）などに 25 万円などがあつた。就労している選手の多くはパラリンピック出場時には特別休暇（45.8%）や勤務扱い（22.0%）、職務専念義務免除制度（16.1%）を利用した選手が多かった。

職務や学業を調整したのちに練習や合宿、海外遠征などに参加し、経済的にはその支出の多くを自己負担している様子が浮き彫りとなった。

②パラリンピック指導者調査

パラリンピック指導者調査では 2004 年アテネ、2006 年トリノ、2008 年北京、2010 年バンクーバー、2012 年ロンドンの各パラリンピックに帯同した計 215 人を対象とした。回収数は 120（55.8%）であった。調査実施期間は 2013（平成 25）年 9 月 13 日から 10 月 8 日であった。

指導者の男女比は男 72.5%、女 25.8%、障害者スポーツ指導経験年数は平均 13.6 年、職業は会社員（22.5%）、教員（21.7%）、自営業（16.7%）、団体職員（15.8%）でその大半を占めた。障害者スポーツ指導に関連する免許・資格では、中・高教員免許状（37.5%）、スポーツ競技団体審判資格（23.3%）、障がい者スポーツコーチ（20.0%）などが多かった。

健常者への指導経験を基礎に障害者スポーツの指導を始めた人が 85.9%であった。指導回数では月に 2~3 回 (16.7%)、週に 1 回 (15.0%)、月に 1 回 (15.0%) 指導する人が多く、練習場所は一般公共スポーツ施設 (53.3%)、障害者向け公共スポーツ施設 (35.8%) が多かった。指導報酬を受けている人は非常に少なく 15.8%であった。また、パラリンピック直前の 1 年間では 44 万円を競技指導にかかわって支出している現状も明らかになった。

総じて、指導者の姿勢は選手に比べて、仕事を持つ傍ら時間を融通して指導している現状にあり、いわゆるアマチュア的な環境にあり、とりわけ、長期欠勤・休業となる海外遠征などの帯同は難しく、指導環境としては不十分な状況にある。

③パラリンピック競技団体調査

競技団体調査はパラリンピック関連競技団体 24 団体を対象とした。回収数は 21 団体、回収率は 87.5%であった。調査実施期間は 2013 (平成 25) 年 7 月 22 日から 8 月 30 日であった。回答した団体のうち、法人格を持っているのは 9 団体 (42.9%) であった。同じく 9 団体は専用事務局を設置しているが、2 団体は団体役員の職場に併設、残りの 9 団体は団体役員の個人宅に併設という状況であった。運営の仕組みでは、規約、会計責任者、会計監査を 20 団体が持っているが、税務申告・監査や公認会計士など公的なチェック機能の対象とならない限り、競技団体がガバナンス (統治機能) やコンプライアンス (法令遵守) を有しない、前近代的な仕組みのままであると判断される。また、「危機管理や法令遵守の対応マニュアル化」をしている団体は 2 団体に過ぎなかった。競技団体については各団体への登録者数が少なく、経済面からも、人材面からも、非常に脆弱である。

3. 2014 (平成 26) 年度「パラリンピアンおよび指導者調査」二次分析、「パラリンピアンの社会的認知度調査」、「大学における障害者スポーツ現状調査」(2 回目)

①2014 (平成 26) 年度「パラリンピアンおよび指導者調査」二次分析

2013 (平成 25) 年度に実施したパラリンピアン調査の結果のうち、スポーツへの社会化 (いかにして当該障害者スポーツにかかわるようになったか) にかかわる部分について二次分析を行った。二次分析では障害発症時期により先天的障害 (n=51)、後天的障害 (0~12 歳で障害発症: n=28)、後天的障害 (13~18 歳: n=43)、後天的障害 (19~22 歳: n=31)、後天的障害 (23 歳~: n=45) の 5 つの区分に分け、小学校時のスポーツ実施実態、中学校時のスポーツ実施実態、高等学校時のスポーツ実施実態、障害者スポーツを始めたきっかけ、障害者スポーツを始めるにあたって影響を受けた人について比較検討した。次に競技別に年齢因子の特徴について検討した。

その結果、先天的に障害のある選手の場合は小学校時のスポーツ不参加率が 41.2%と高くなっているが、中学校時 (29.4%)、高等学校時 (19.6%) と徐々に減っていた。0~12 歳で障害が受傷・発症した選手は小学校時、中学校時、高等学校時を通じてスポーツ不参加の人の割合が 6 割前後と他と比較して非常に高い傾向がみられた。0~12 歳での障害の受傷・発症がその後のスポーツ参加にむけてネガティブ要因となっていると考えられる。13~18 歳で障害が受傷・発症した選手のスポーツ不参加率は小学校時 25.6%、中学校時 20.9%、高等学校時 32.6%であった。19~22 歳、及び 23 歳以降で障害が受傷・発症した選手は高等学校時までには障害が受傷・発症していないため他の区分の選手よりも明らかにスポーツ

不参加率は低かった。

スポーツを始めるきっかけについて障害受傷・発症時期毎にみると、先天的障害者の場合は学校の授業やクラブ活動、家族のすすめが他の4グループと比較して多くなっている。先天的障害者の場合、学校や家庭でスポーツに親しむようになる傾向が強く、他の4グループのいずれも友人や知人のすすめとの回答と比べて、示唆的であった。

障害者スポーツを始めるにあたって影響を受けた人は友人、監督やコーチ、先輩や後輩、トップアスリートと答えた選手が多かった。とりわけロールモデルとなるトップアスリートの影響が大きく、注目される。その一方で先天的障害者や0～12歳で障害が受傷・発症したグループでは父母、兄弟姉妹、学校関係者と答えた選手が他の3グループと比べると多い傾向がみられた。比較的年齢が低い段階で障害が受傷・発症した人たちは家族や学校関係者から提供される情報やスポーツの場が重要であると示唆される。

競技別にみた年齢因子の特徴においては、パラリンピック出場時の平均年齢では先天的障害者で28歳、後天的障害者で36歳となっており、いずれもオリンピック選手と比較すると年齢的には高かった。競技別ではカーリング48.2歳、セーリング39歳、アーチェリー35.8歳、車椅子フェンシング35.5歳、射撃30.8歳、ボッチャ26.4歳、自転車28.1歳、ウィルチェアーラグビー27.8歳、シッティングバレーボール27.5歳、アイススレッジホッケー25.7歳であった。オリンピック選手と比較して年齢が高い点、更にその年齢幅（標準偏差）が非常に広がっている点で、年齢因子の多様性が示唆された。

②パラリンピアンへの社会的認知度調査

東京2020パラリンピック競技大会（以下、東京2020パラリンピック競技大会）開催が決定して以降、テレビや新聞といったメディアでのパラリンピック関連のニュースが増えてきた。しかし、オリンピックと比較すると関心の高さや認知度は低いようにも感じる。そこで、2014（平成26）年時点での人々のパラリンピックに関する関心度や認知度を知るためにインターネットを使ったウェブ調査を実施した。調査期間は2014（平成26）年11月20日から22日、回答者数は2060人、調査は（株）マクロミル社に委託した。

ロンドン及びソチオリンピック並びにパラリンピックメダリストの認知度（名前を知っている、聞いたことがあるの合計）では羽生結弦（94.1%）、室伏広治（92.2%）、内村航平（91.4%）らの認知度が高かった。パラリンピアンでは国枝慎吾（19.1%）がトップであった。他のパラリンピックメダリストは5%未満であった。オリンピックメダリストの平均が40.7%であるのに対してパラリンピックメダリストの平均は3.5%であった。メダリストの実施競技についての質問の正答率ではオリンピックの平均が30.6%、パラリンピアンは1.3%であった。日本財団パラリンピック研究会（2014）の調査ではパラリンピックという言葉の認知度は98.2%と高かった。しかしながら今回の調査結果からは具体的な選手名や競技に関してはほとんど知られていない現状が示唆された。

ロンドン及びソチオリンピック、パラリンピックのメディア（テレビやインターネット）を通じた観戦状況をみると、オリンピックでは両大会とも約85%の人が観戦しているのに対して、パラリンピックでは約6割の人の観戦にとどまった。オリンピック、パラリンピックとも大半はテレビ放映の多寡が影響していると推察される。また、障害のある人がスポーツを行う光景を実際に見た経験がある人は7.6%に過ぎず、障害者のスポーツシー

ンは日常的な風景には程遠いのが現状といえる。

③大学における障害者スポーツの現状調査（2回目）

2014（平成24）年度に引き続き大学における障害者スポーツの現状調査を実施した。調査対象は体育学やスポーツ科学、健康科学系の学部、課程、学科、コースを有する183大学197学部、回収数は62学部、回収率は31.5%と前回とほぼ同じであった。調査実施期間は2014（平成26）年11月14日～12月15日であった。

前回調査結果との比較では大学所有のスポーツ施設のバリアフリー度、障害者アスリートの競技力向上に向けた研究の有無、障害のあるスポーツ選手を対象とした指導者養成を行っている大学、国内外の障害者スポーツ大会への教職員の派遣の有無はいずれも多少の増減はあるものの横ばい状態であった。大学スポーツ施設、研究体制や内容、選手強化やコーチ養成などはいずれも障害者や障害者スポーツを想定しているところが少なく、限定的で対応可能な範囲内で対応している状況に大きな変化は無い。なお、障害のある学生が在籍している大学と在籍していない大学を比較すると在籍している大学の方が障害者スポーツ選手の競技力向上に向けた取り組みなどを積極的に実施している傾向がみられた。

4. 2015（平成27）年度の取り組み

2014（平成26）年度までの調査研究の結果、大学における障害者スポーツの選手強化や競技力向上のための研究などは一部の大学が取り組んではいるものの、予算を厚くし、組織を挙げて取り組んでいるところはほとんど無いとあっていい状況である。

パラリンピアンやその指導者の調査からは仕事や学業に取り組みつつ、時間的・金銭的な対応に苦慮しながら、競技や指導を行っている姿が浮き彫りになった。とりわけ、指導者は選手に比べて職場の理解が得にくい状況が示された。また、競技団体も、経済的・人材的な基盤が脆弱で、東京2020パラリンピック競技大会にむけて強化費や運営費の関連予算が増えたり事業規模が大きくなったりしても、現状の組織体制では対応出来無い可能性が示唆された。

パラリンピアンへのスポーツへの社会化（いかにして当該スポーツを実施するようになったか）に関しては、先天的に障害がある場合や小学校期など幼少時で受傷・発症した場合は家族や学校がスポーツ実施に重要な役割を果たす可能性があり、小学校高学年以降での受傷・発症の場合では友人や知人のすすめがきっかけとなり友人、監督やコーチ、先輩や後輩やトップアスリートの影響を受けてスポーツを始めるようになっている違いが確認出来る。更に、0～12歳で障害が受傷・発症発症した人の場合には、その後の運動生活に大きな困難をきたしている現況も示唆された。

障害者スポーツの社会的認知に関してはパラリンピックという言葉自体は100%に近い人が認知するようになったが、その具体的内容については十分に知らない人が多い実態が明らかになった。

これらの調査研究を基礎に、2015（平成27）年度はこれらの調査結果のうち障害のある選手の競技生活の実態とスポーツへの社会化に注目した調査を実施するべく、2015ジャパンパラ（水泳・陸上）競技大会の出場者を対象とすることとした。パラリンピアンを目指している比較的年齢の若い選手が多く、スポーツ実施に至るまでの過程がより正確に把握

出来るかと期待された。また、トップアスリートであるパラリンピアンほど様々な支援を受けていない場合が多いと推察され、育成段階で競技を継続する際のニーズ・支援を明確にする可能性があった。したがって、実態をより詳細に明らかにする調査研究を通じて、ニーズに合った支援、障害のある人がスポーツを実施するようになるために必要な情報、それをいつどのような体制で提供できれば良いのかが明らかとなり、障害があってもスポーツを実施しやすい環境作りの手掛かりとなると想定した。パラリンピックムーブメントが目指す目標の一つに、初心者からトップレベルまでの障害のある人々全てが自分の力を最高に発揮出来る機会を提供する、がある。2015（平成 27）年度の調査研究はまさにこの目標にむけた実態を明らかにする基礎研究となる。

調査内容は 2013（平成 25）年度 YMFS が実施した「我が国のパラリンピアンを取り巻くスポーツ環境調査報告書」のうち「パラリンピアン実態調査」（2014）の項目に、障害発症前の学校体育を含めた過去のスポーツ経験、それらの経験が障害発症後プラスに作用したのかマイナスに作用したのか等、より詳細な調査内容となっている。

Ⅱ 今後の調査研究の方向性について

2016（平成 28）年度以降の調査研究に関して、①これまでの調査研究の追跡的・経年的な定点観測を継続して実施する、②障害者のスポーツへの社会化の調査を深化させていく、③新たな課題に関する調査、の 3 つの方向性をあげられる。

まず、これまで実施してきた指標を主軸とする追跡的・経年的調査の実施である。現在、障害者スポーツを取り巻く環境は、めまぐるしく変化している。たとえば、本委員会がパラリンピアンに対して調査を実施した 2013（平成 25）年以降、国の強化事業費はうなぎのぼりで増加している。とりわけ選手に対する強化費用の伸びは著しい。また、指導者に対してもオリンピック指導者同様にナショナルコーチ制度が設けられ経済的支援が行われるようになった。競技団体に関しては 2015（平成 27）年より（2021 年までの期限付きではあるが）日本財団によるパラリンピックサポートセンターが開設され、各競技団体は、資金やマンパワーに関して大きな支援を受けられるようになった。これにより競技団体の組織運営がどのように変わったのか、また、2021 年以降の経過については注目すべきである。更に、2013 年以降、メディアで取り上げられる障害者スポーツやパラリンピックに関する話題の数は急増している。これらはパラリンピックという言葉は知っているが中味はよく知らないという多くの人々を変化させる可能性がある。このようにパラリンピック国内開催がもたらす様々な影響、変化を客観的なデータによって記録しておくことは、日本の障害者スポーツやパラリンピックレガシーの歴史を考えていく上で非常に重要な視点である。

次に、障害者のスポーツへの社会化に関する調査研究を深化させる視座がある。これは障害のある人へのスポーツの普及ひいては強化にとって重要なポイントである。現在まで、年齢や障害発症年齢、競技などを独立変数として比較・追跡研究を行っているが、これに加えて障害内容や程度による比較や、独立変数同士の組み合わせといった、複合的な分析が想定され、多様な条件下にある障害者に対して適切な支援のあり方を見出す可能性がある。

最後に、新たな課題への取り組みである。たとえば、直接的に障害者スポーツに関与しない要件として重要なテーマ、それはメディアの取り上げ方や障害者スポーツ選手の雇用や金銭的支援などの企業による障害者スポーツ支援の実態などである。これらも変化する障害者スポーツの環境の重要なファクターとなる。これらの調査結果は報告書、シンポジウム・セミナーを通じて広く発信する姿勢を堅持すべきと思われる。

参考文献

日本財団パラリンピック研究会（2014）：国内外 一般社会でのパラリンピックに関する認知と関心。

公益財団法人ヤマハ発動機スポーツ振興財団（2013）：大学における障害者スポーツの現状に関する調査研究報告書。

公益財団法人ヤマハ発動機スポーツ振興財団（2014）：我が国のパラリンピアンを取り巻くスポーツ環境調査報告書。

公益財団法人ヤマハ発動機スポーツ振興財団（2015）：障害者スポーツ選手発掘・育成システムの現状と今後の方向性に関する調査研究報告書。

（藤田紀昭）

第2章

障害者アスリートのスポーツキャリアに関する 調査

調査概要

(1) 調査目的

2014（平成26）年度までの調査結果を踏まえ、2015（平成27）年度の調査の目的は、障害のある選手の競技生活の実態を明らかにすること及び、スポーツへの社会化（どのようにスポーツを実施するようになったか）について明らかにすることである。今回は2015 ジャパンパラ（水泳・陸上）競技大会出場者を対象とすることとした。パラリンピアンを目指している比較的年齢の若い選手が多く、スポーツ実施に至るまでの過程がより正確にわかると考えられる。また、トップ選手であるパラリンピアンほど様々な支援を受けていない選手が多いと想定され、かれらが競技を継続していくためのニーズや必要とする支援などの要件を明確にする可能性があるからである。すなわち、実態の解明は、ニーズに合った支援、障害のある人がスポーツを実施するようになるために必要な情報、それをいつどのような形で提供できればよいかのかが明確となり、障害があってもスポーツを実施しやすい環境作りの手掛かりとなるからである。パラリンピックムーブメントが目指す目標の一つである、初心者からトップレベルまでの障害のある全ての人々が自分の力を最高に発揮出来る機会を提供する、に合致する。2015（平成27）年度の調査研究はこの目標に向けた基礎調査である。

(2) 調査内容

調査内容は次の5項目に大別される。

- I 回答者の属性について
- II スポーツ経験について
- III スポーツキャリアについて
- IV 練習環境・支援環境について
- V 受傷・発症前後の変化・障害者を取り巻く環境について

(3) 調査対象

2015ジャパンパラ水泳競技大会（東京辰巳国際水泳場）：エントリー選手265人

2015ジャパンパラ陸上競技大会（ヤンマースタジアム長居）：エントリー選手312人

(4) 調査期間

2015ジャパンパラ水泳競技大会：2015（平成27）年9月5日～9月6日

2015ジャパンパラ陸上競技大会：2015（平成27）年9月19日～9月20日

(5) 調査方法

出場選手に対する質問紙配布・回収調査（附録1参照）

調査委託機関：株式会社サーベイリサーチセンター 調査事務局

〒116-8581 東京都荒川区西日暮里2-40-10 担当：鈴木 TEL：03-3802-6775

(6) 回収結果

2015ジャパンパラ水泳競技大会：102人（回収率38.5%）

2015ジャパンパラ陸上競技大会：116人（回収率37.2%）

(7) 調査報告並びにトピック内に示した図表の注意事項

- ・帯グラフにおいて3%未満のデータラベルは非表示とした。
- ・クロス集計表においては原則 χ^2 検定分析による有意差検定で処理して、有意水準1%を▲▼、5%を△▽で表示するとともに、有意差が認められない場合には非表示とした。
- ・集計結果巻末・附録2を参照

要約

- ◆ 障害の受傷・発症状況は「先天性障害」(52.3%)が約半数を占め「中途障害」は35.8%、「無回答」は11.9%であった。また中途障害の受傷・発症時期は0歳から60歳代まで幅広く、平均年齢は18.0歳であった。障害者手帳の等級は、肢体不自由(下肢)の1級が23人(10.6%)と一番多く、知的障害に関する手帳の保有者は85人(61.0%)であった。
- ◆ 学校体育とのかかわり方について「ほぼ参加した」が最も多く、小学校では117人(68.4%)、中学校では124人(68.1%)、高等学校では140人(74.5%)、大学では17人(47.2%)であった。スポーツクラブの加入状況は、小学校で最も多く81人でその種目数は13種目、小学校入学以前では34人で7種目を数えた。
- ◆ 出場経験のある国際大会は、「パラリンピック・デフリンピック」が22人(10.1%)、「世界選手権」が32人(14.7%)、「地域別国際大会」が39人(17.9%)、「それ以外の国際大会」が53人(24.3%)であり、ジャパンパラ競技大会出場者のうち、国際大会未経験者は115人(52.8%)とほぼ半数であった。
- ◆ 競技を始めたきっかけは、「家族のすすめ」が最も多く74人(33.9%)であり、次いで「学校の授業やクラブ活動」が60人(27.5%)、「友達や知人のすすめ」51人(23.4%)となり、身近な存在がきっかけとなっていることが示された。競技を始めるにあたって影響を受けた人物では、「父母」が最も多く54人(24.8%)、次いで「監督やコーチ」53人(24.3%)、「学校関係者」40人(18.3%)となっている。
- ◆ 指導者に指導を受ける頻度については「週に4~5回程度」(19.3%)と「週に2~3回程度」(19.3%)が最も多い。練習場所は、「一般向け公共施設」(37.2%)が最も多く、「民間クラブ施設」(17.9%)、「障害者向け公共施設」(15.1%)、「学校施設」(12.8%)と続く。
- ◆ 競技活動への支援を70人(32.1%)が受けており、支援先は「親族」(32.9%)、「競技団体」(22.9%)、「在籍中の学校」(18.6%)、「勤務先企業」(15.6%)となっている。具体的な支援については、「国内大会参加費」(41.4%)が最も多く、以下、「競技ウェア」(31.4%)、「強化合宿(国内外)参加費」(30.6%)、「海外遠征費」(28.6%)が続く。
- ◆ 後天的な受傷・発症者のうち、受傷・発症前のスポーツ経験が受傷・発症後のスポーツ経験にプラスに影響したという人は85.2%、一方「特になかった」とする人が14.8%であった。受傷・発症後のリハビリテーション時点での障害者スポーツ環境について、「障害者スポーツを体験出来る施設があった」という人が26.9%、「障害者スポーツの指導者がいた」という人が17.9%、「障害者スポーツのプログラムがあった」という人が14.1%、それらの条件の「いずれもなかった」とする人が35.9%(無回答28.2%)となっている。
- ◆ 障害のある人のために企業や民間団体が行う活動についての希望では、「障害のある人の雇用の促進」(67.4%)が最も多い。次いで、「障害のある人のスポーツ、文化、レクリエーション活動に対する支援」(58.3%)、「障害のある人に配慮した事業所等の改善・整備」(39.9%)、「障害者団体に対する経済的支援」(39.9%)、「職場での精神的な不安を解消する相談体制の整備」(39.0%)となっている。

調查報告



I 回答者の属性について

図1は2つの調査回答者の合計となる218人の性別を示した。「男性」が67.0%、「女性」が30.7%、「無回答」2.3%であり、男性が約3分の2を占めた。この割合は、パラリンピアンを対象とした調査（公益財団法人ヤマハ発動機スポーツ振興財団、2014）とほぼ一致する。図2に競技区分を示すが、「陸上競技」53.2%、「水泳」46.8%となる。

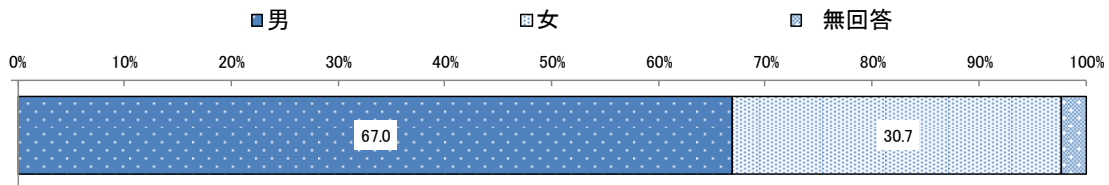


図1. 性別 (n=218)

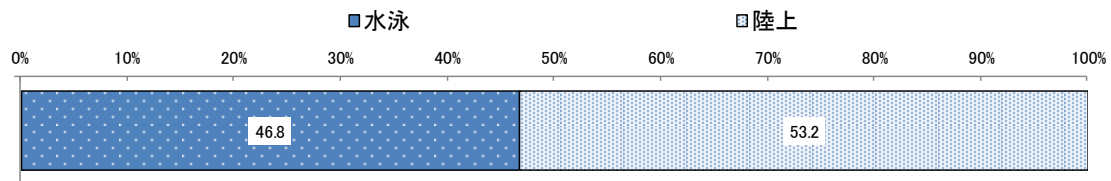


図2. 競技区分 (n=218)

図3に回答者の年齢構成を示した。最少年齢10歳から最高齢68歳と広範にわたり、平均27.7±12.5歳であった。「20代」が最も多く37.6%であり、以下「10代」29.4%、「30代」14.7%、「40代」8.3%、「50代」5.5%、「60代」3.2%、「無回答」1.4%であった。

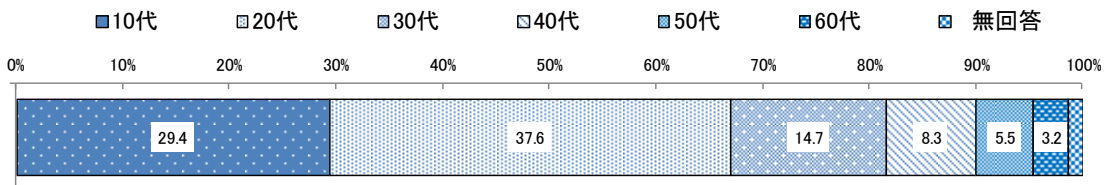


図3. 年齢構成 (n=218)

図4は学生を除く回答者155人の最終学歴を示した。「中学校」が4.5%、「高等学校（高等専門学校も含む）」が60.0%、「専門学校」6.5%、「短期大学」2.6%、「大学」14.2%、「大学院」3.2%となった。無回答は9.0%であった。

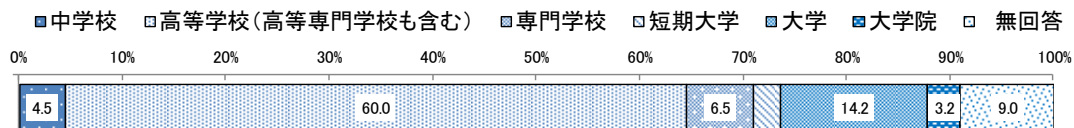


図4. 最終学歴 (n=155)

図5に現在の職業を示した。最も多いのが「一般企業の会社員」で60人、次いで「自営業」「福祉施設職員」9人、「官公庁・自治体職員」8人、「教員」5人、「スポーツクラブ職員」3人、「団体職員」「病院職員」が各1人と続く。一方でその職業によって生計を維持する「プロ選手」は2人であったが、他方で「学生」63人、「無職」14人、「主婦・主夫」3人と主要な収入が無いと推察されるアスリートもいる。

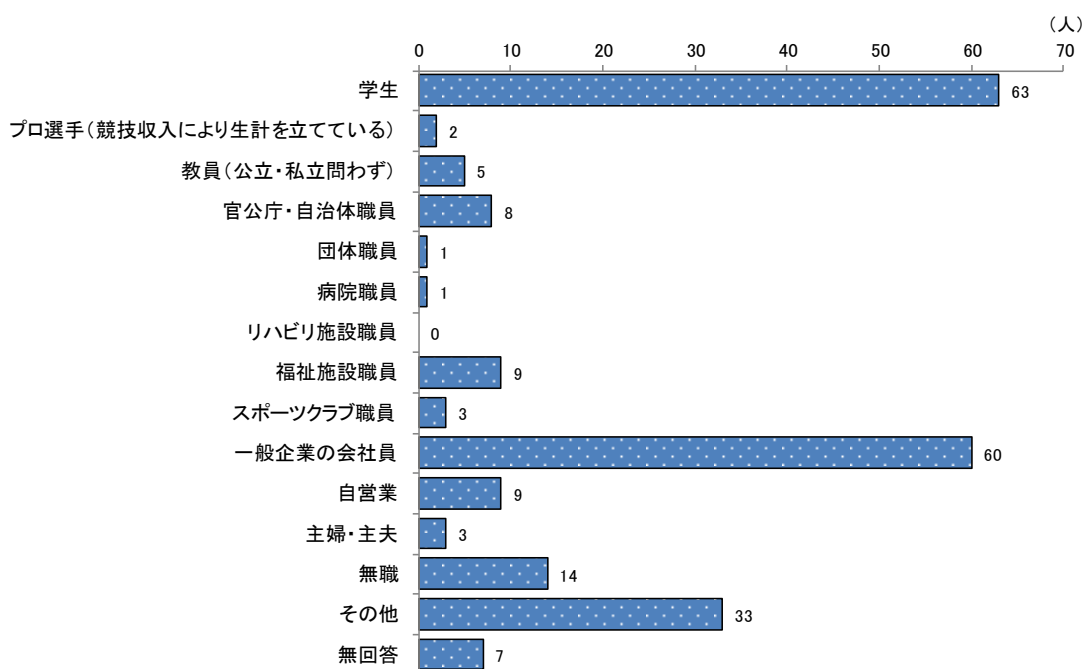


図5. 現在の職業 (n=218)

図6は一般企業の会社員や官公庁・自治体職員などで雇用されている対象者120人の雇用形態を示した。「正社員」が最も多く41.7%であり、次いで「パート・アルバイト」21.7%、「契約社員」16.7%、「嘱託社員」5.0%、「その他」12.5%であった。

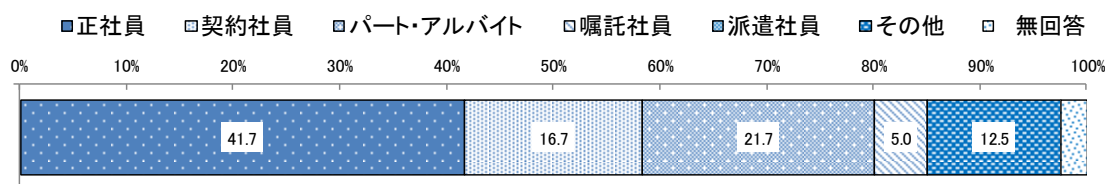


図6. 雇用形態 (n=120)

図7は回答者218人の婚姻の有無を示した。既婚・未婚率は、「既婚」が17.0%、「未婚」が80.3%、「無回答」2.8%であった。

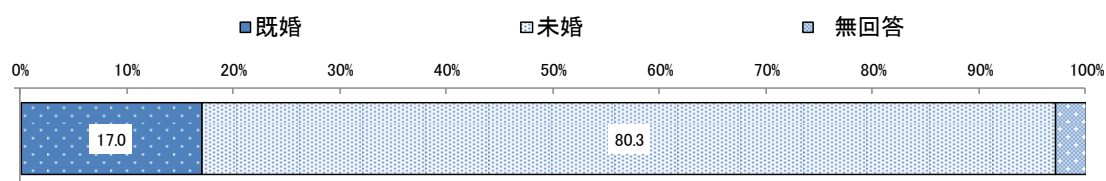


図7. 婚姻状況 (n=218)

図8は回答者218人の世帯年収を示した。「200万～400万円未満」が最も多く38人、次いで「400万～600万円未満」が33人、「100万～200万円未満」25人であった。「収入なし」と回答した19人を含む年収200万円未満が全体の25%となった。一方で、「1000万円以上」と答えた回答者も7人いた。

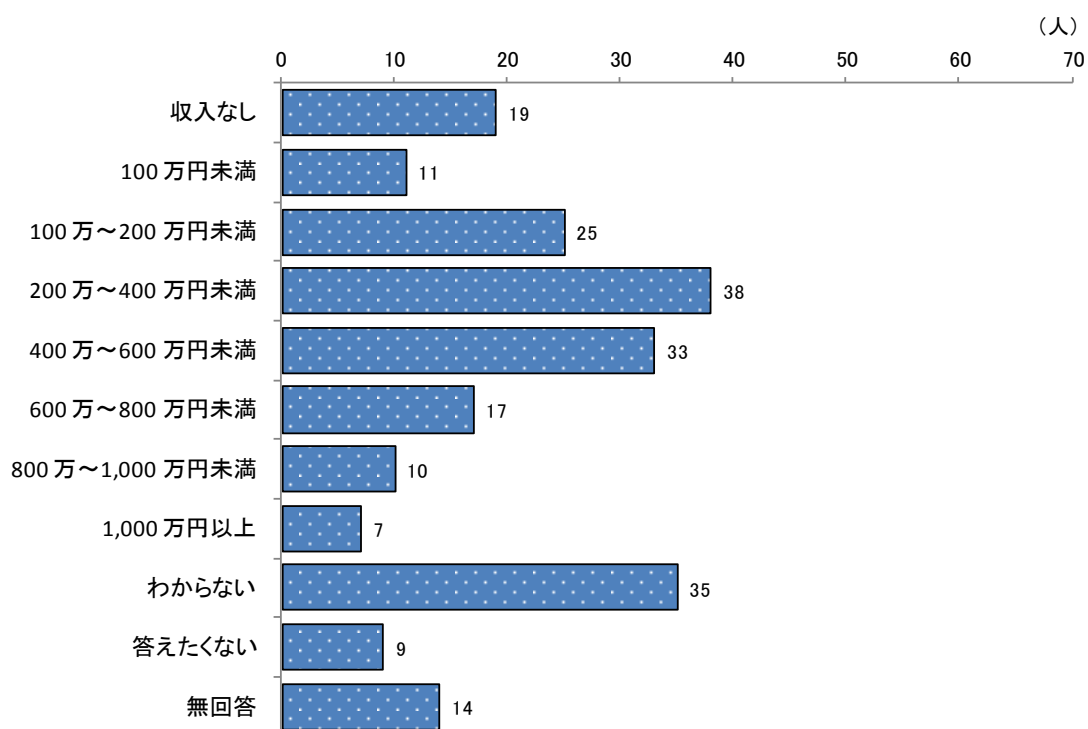


図8. 世帯年収 (n=218)

障害者スポーツではその障害の状況に応じた障害区分が決定している。表1と図9に陸上競技トラック種目116人の出場クラスを示した。視覚障害のあるアスリートの「クラスT11」～「クラスT14」が11人(9.5%)、知的障害のあるアスリートの「クラスT20」が39人(33.6%)、身体障害のあるアスリートの「クラスT30」～「クラスT55」が43人(37.1%)、聴覚障害のあるアスリートの「クラスT60」は該当なしであった。

また表2と図10に示した陸上競技フィールド種目では、視覚障害のあるアスリートの「ク

ラス F11」～「クラス F14」が 4 人 (3.4%)、知的障害のあるアスリートの「クラス F20」が 3 人 (2.6%)、身体障害のあるアスリートの「クラス F31」～「クラス F58」が 25 人 (21.6%)、聴覚障害のあるアスリートの「クラス F60」は該当なしであった。

表 1. 陸上競技トラック種目における出場クラス (上段 : 人・下段 : %)

	全体	陸上競技T														聴覚障害	無回答	
		視覚障害				知的障害	身体障害											
		T11	T12	T13	T14	T20	T30	T31	T32	T33	T34	T35	T36	T37	T38			T40
人数	116	4	4	3	-	39	-	-	-	3	2	-	2	4	2	-	-	
割合	100.0	3.4	3.4	2.6	-	33.6	-	-	-	2.6	1.7	-	1.7	3.4	1.7	-	-	
	全体	身体障害														聴覚障害	無回答	
		T41	T42	T43	T44	T45	T46	T47	T48	T49	T51	T52	T53	T54	T55			T60
		人数	116	-	2	2	5	-	1	7	-	-	2	-	3			8
割合	100.0	-	1.7	1.7	4.3	-	0.9	6.0	-	-	1.7	-	2.6	6.9	-	-	19.8	

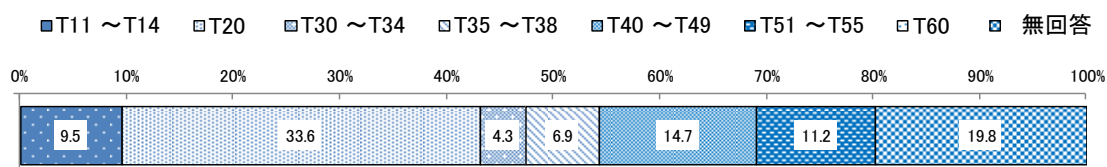


図 9. 陸上競技トラック種目における出場クラス (n=116)

表 2. 陸上競技トラック種目における出場クラス (上段 : 人・下段 : %)

	全体	陸上競技F														聴覚障害	無回答		
		視覚障害				知的障害	身体障害												
		F11	F12	F13	F14	F20	F31	F32	F33	F34	F35	F36	F37	F38	F40			T40	
人数	116	2	1	1	-	3	-	-	-	-	-	1	2	3	-	-			
割合	100.0	1.7	0.9	0.9	-	2.6	-	-	-	-	-	0.9	1.7	2.6	-	-			
	全体	身体障害														聴覚障害	無回答		
		F42	F43	F44	F45	F46	F48	F49	F51	F52	F53	F54	F55	F56	F57			F58	F60
		人数	116	-	3	5	-	5	1	-	-	-	1	1	2			1	-
割合	100.0	-	2.6	4.3	-	4.3	0.9	-	-	-	0.9	0.9	1.7	0.9	-	-	72.4		

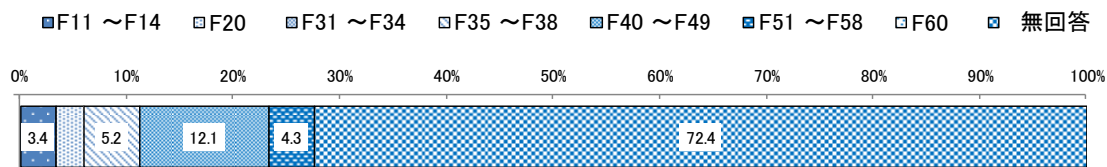


図 10. 陸上競技フィールド種目における出場クラス (n=116)

表 3 と図 11 に示す水泳の 102 人の障害区分では、身体障害（肢体不自由）のクラスである「クラス S1」～「クラス S10」が 37 人（36.3%）、視覚障害のクラスである「クラス S11」～「クラス S13」が 4 人（3.9%）、知的障害のクラスである「クラス S14」が 43 人（42.2%）、聴覚障害のクラスである「クラス S15」が 8 人（7.8%）、「その他」1 人（1.0%）、「無回答」9 人（8.8%）であった。

表 3. 水泳 S クラスにおける出場クラス（上段：人・下段：%）

	全 体	水泳S																
		身体障害										視覚障害			知的障害	聴覚障害	その他	無回答
		S1	S2	S3	S4	S5	S6	S7	S8	S9	S10	S11	S12	S13	S14	S15	S21	
人数	102	-	1	3	1	1	3	8	10	8	2	3	-	1	43	8	1	9
割合	100.0	-	1.0	2.9	1.0	1.0	2.9	7.8	9.8	7.8	2.0	2.9	-	1.0	42.2	7.8	1.0	8.8

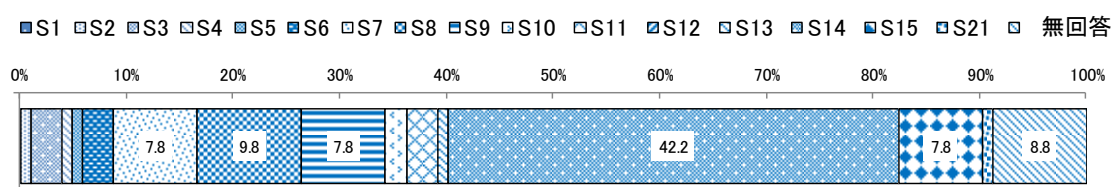


図 1 1. 水泳 S クラスにおける出場クラス (n=102)

図 12 は競技で用いる装具について示した。「使用なし」が最も多く 64 人、「手動車いす」が 21 人、「義足」10 人、「義手」6 人、「その他」12 人であった。その他には、「ロフトスタンドクラッチ」「装具・ブレース・固定具」「電動車いす」「投擲台」「伴走ロープ」「補聴器」があった。水泳は競技規則で装具の使用は認められていないため、装具の使用は陸上競技出場者である。

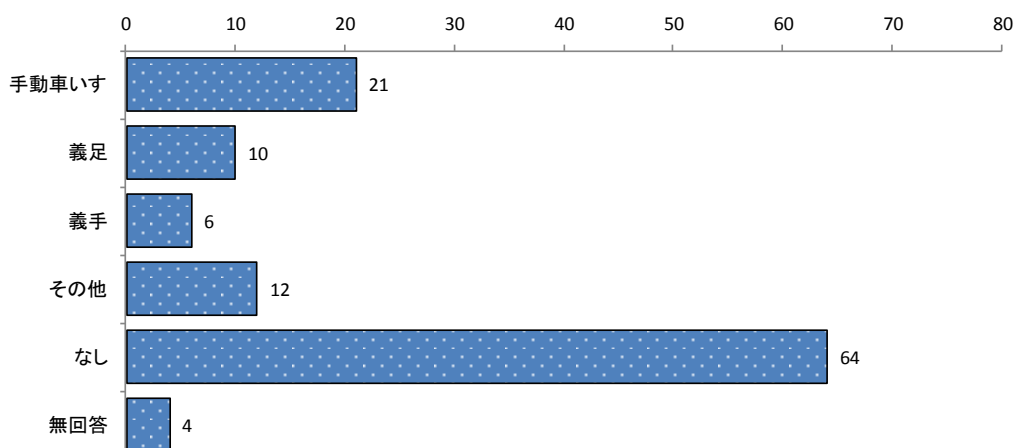


図 1 2. 競技で使用する装具など (n=218)

図 13 は、障害の受傷・発症時期について示した。「先天性障害」は 52.3%、「中途障害」35.8%、「無回答」11.9%であった。

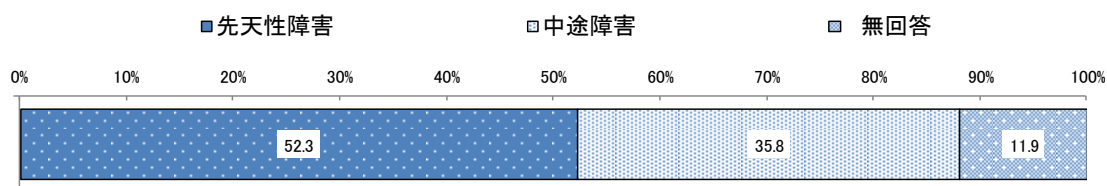


図 13. 受傷・発症時期 (n=218)

表 4 に身体障害者の受傷・発症年齢を示した。「入学以前」が最も多く 19.0%、次いで「中学校 (13~15 歳)」17.5%、「20 歳代 (23~29 歳)」の 14.3%となり、大学を含む学齢期以下での受傷・発症が 65.0%となった。今回の調査では 40 歳以上の中途障害者の回答は 5.8%と少数であった。中途障害の受傷・発症時期は 0 歳から 60 歳代まで幅広く、平均年齢は 18.0 歳であった。

表 4. 中途障害の受傷・発症時期 (上段：人・下段：%)

	全体	中途障害の受傷・発症時期										
		入学以前 (0~5 歳)	小学校 (6~12 歳)	中学校 (13~15 歳)	高等学校 (16~18 歳)	大学 (19~22 歳)	20 歳代 (23~29 歳)	30 歳代 (30~39 歳)	40 歳代 (40~49 歳)	50 歳代 (50~59 歳 ごろ)	60 歳代 (60~69 歳 ごろ)	無回答
人数	104	19	6	11	6	7	9	8	4	1	1	32
割合	100.0	18.3	5.8	10.6	5.8	6.7	8.7	7.7	3.8	1.0	1.0	30.8

表 5 は、保有している障害者手帳について示した。障害者手帳の等級は、「肢体不自由 (下肢)」の 1 級が 23 人 (10.6%) と一番多かった。次いで、「肢体不自由 (体幹) 1 級」が 10 人 (4.6%)、「肢体不自由 (上肢) 1 級」が 6 人 (2.8%) 「肢体不自由の乳幼児期以前の非進行性の脳病変による運動機能障害の上肢機能と移動機能 1 級」が各 1 人 (0.5%)、「視覚障害 1 級」が 11 人 (5.0%) であった。一方で障害の種類にかかわらず 5~7 級の回答者の合計は 15 人 (6.9%) であった。

表 5. 保有する障害者手帳 (上段：人・下段：%)

	全体	等級							無回答	
		1 級	2 級	3 級	4 級	5 級	6 級	7 級		
視覚障害	人数 218	11		3		1	2			201
	割合 100.0	5.0		1.4		0.5	0.9			92.2
聴覚又は平衡機能障害	人数 218			6	3	2	1	1		205
	割合 100.0			2.8	1.4	0.9	0.5	0.5		94.0
音声機能、言語機能又はそしゃく機能障害	人数 218				2					216
	割合 100.0				0.9					99.1
肢体不自由_上肢	人数 218	6	17	18		1	3	1		172
	割合 100.0	2.8	7.8	8.3		0.5	1.4	0.5		78.9
肢体不自由_下肢	人数 218	23	13	5	16	3	1	2		155
	割合 100.0	10.6	6.0	2.3	7.3	1.4	0.5	0.9		71.1
肢体不自由_体幹	人数 218	10	6							202
	割合 100.0	4.6	2.8							92.7
肢体不自由_乳幼児期以前の非進行性の脳病変による運動機能障害①上肢機能	人数 218	1	2							215
	割合 100.0	0.5	0.9							98.6
肢体不自由_乳幼児期以前の非進行性の脳病変による運動機能障害②移動機能	人数 218	1	2							215
	割合 100.0	0.5	0.9							98.6

また、図 14 は知的障害に関して手帳の「保有」は 39.0%であった。

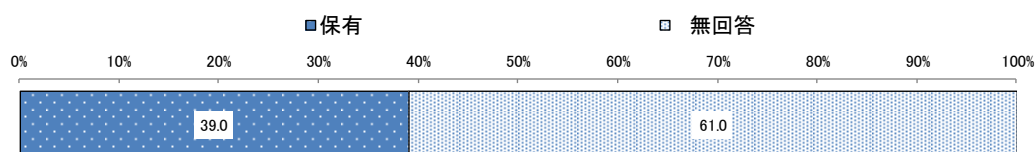


図 1 4. 知的障害に関する手帳保有の有無 (n=218)

参考文献

公益財団法人ヤマハ発動機スポーツ振興財団 (2014) : 我が国のパラリンピアンを取り巻くスポーツ環境調査報告書.

(齊藤まゆみ)

Ⅱ スポーツ経験について

表 6 は小学校の在籍状況と学校体育のかかわり方を示した。回答者は 171 人であり、普通学校が 98 人 (57.3%)、普通学校の特別支援学級が 48 人 (28.1%)、特別支援学校が 8 人 (4.7%)、無回答が 17 人 (9.9%) であった。学校体育には「ほぼ参加した」が最も多く 117 人 (68.4%)、「できるものは参加した」28 人 (16.4%)、「ほぼ見学」2 人 (1.2%)、「不参加」3 人 (1.8%)、「その他」2 人 (1.2%) であり、学校種別間での差は認められなかった。

表 6. 小学校での学校体育とのかかわり方 (上段：人・下段：%)

		全 体	小学校_学校体育とのかかわり方							
			ほぼ参加した	できるものは参加した	ほぼ見学	代替え授業を受けた	不参加	その他	無回答	
全 体	人数	171	117	28	2	-	3	2	19	
	割合	100.0	68.4	16.4	1.2	-	1.8	1.2	11.1	
学 小 校 学 種 校 別	普通学校	人数	98	75	14	2	-	3	1	3
		割合	100.0	76.5	14.3	2.0	-	3.1	1.0	▽ 3.1
	普通学校特別支援学級	人数	48	34	12	-	-	-	1	1
		割合	100.0	70.8	25.0	-	-	-	2.1	▽ 2.1
	特別支援学校	人数	8	6	2	-	-	-	-	-
		割合	100.0	75.0	25.0	-	-	-	-	-

表 7 は中学校の在籍状況と学校体育のかかわり方を示した。回答者は 182 人であり、普通学校が 80 人 (44.0%)、普通学校の特別支援学級が 50 人 (27.5%)、特別支援学校が 30 人 (16.5%)、無回答が 22 人 (12.1%) であった。学校体育には「ほぼ参加した」が最も多く 124 人 (68.1%)、「できるものは参加した」26 人 (14.3%)、「ほぼ見学」2 人 (1.1%)、「代替え授業を受けた」3 人 (1.6%)、「不参加」1 人 (0.5%)、「その他」1 人 (0.5%) であり、特別支援学校では学校体育への参加度が高い傾向が確認出来る。

表 7. 中学校での学校体育とのかかわり方 (上段：人・下段：%)

		全 体	中学校_学校体育とのかかわり方							
			ほぼ参加した	できるものは参加した	ほぼ見学	代替え授業を受けた	不参加	その他	無回答	
全 体	人数	182	124	26	2	3	1	1	25	
	割合	100.0	68.1	14.3	1.1	1.6	0.5	0.5	13.7	
学 中 校 学 種 校 別	普通学校	人数	80	60	13	2	1	-	-	4
		割合	100.0	75.0	16.3	2.5	1.3	-	-	▽ 5.0
	普通学校特別支援学級	人数	50	35	10	-	2	1	1	1
		割合	100.0	70.0	20.0	-	4.0	2.0	2.0	▽ 2.0
	特別支援学校	人数	30	27	3	-	-	-	-	-
		割合	100.0	△ 90.0	10.0	-	-	-	-	▽ -

表 8 は高等学校の在籍状況と学校体育のかかわり方を示した。回答者は 188 人であり、普通学校が 57 人 (30.3%)、特別支援学校が 104 人 (55.3%)、無回答が 27 人 (14.4%) であった。学校体育には「ほぼ参加した」が最も多く 140 人 (74.5%)、「できるものは参加した」13 人 (6.9%)、「ほぼ見学」4 人 (2.1%)、「代替え授業を受けた」1 人 (0.5%) であり、特別支援学校では学校体育への参加度が高い状況にある。

表 8. 高等学校での学校体育とのかかわり方（上段：人・下段：％）

		全 体	高等学校_学校体育とのかかわり方						無回答	
			ほぼ参加した	できるものは参加した	ほぼ見学	代替え授業を受けた	不参加	その他		
全 体	人数	188	140	13	4	1	-	-	30	
	割合	100.0	74.5	6.9	2.1	0.5	-	-	16.0	
学 校 等 種 学 別 校	普通学校	人数	57	41	9	4	1	-	-	2
		割合	100.0	71.9	▲ 15.8	△ 7.0	1.8	-	-	▽ 3.5
	特別支援学校	人数	104	96	4	-	-	-	-	4
		割合	100.0	▲ 92.3	3.8	-	-	-	-	▼ 3.8

表 9 は大学の在籍状況と学校体育のかかわり方を示した。回答者 36 人のうち「ほぼ参加した」17 人（47.2%）、「できるものは参加した」1 人（2.8%）、「代替え授業を受けた」1 人（2.8%）、「不参加」2 人（5.6%）、「その他」3 人（8.3%）であった。「その他」には体育授業そのものがないという回答も含まれて大学体育がある場合の参加度は高い状況にある。

表 9. 大学での学校体育とのかかわり方（上段：人・下段：％）

		全 体	大学_学校体育とのかかわり方						無回答
			ほぼ参加した	できるものは参加した	ほぼ見学	代替え授業を受けた	不参加	その他	
人数	36	17	1	-	1	2	3	12	
割合	100.0	47.2	2.8	-	2.8	5.6	8.3	33.3	

表 10 では小学校の時に体育で好きだった種目をリストアップした。「水泳」が最も多く 38 人（22.2%）、次いで「陸上競技」15 人（8.8%）であるが、普通学校の回答からは、「体操」「バスケットボール」「サッカー」「野球」などへの回答が多い。

表 10. 小学校の時に体育で好きだった種目（上段：人・下段：％）

		全 体	小学校_体育で好きだった種目										無回答	
			水泳	陸上競技	サッカー	野球	バスケットボール	テニス	バドミントン	ラグビー	卓球	スキー		スケート
全 体	人数	171	38	15	4	4	5	-	-	-	-	-	-	-
	割合	100.0	22.2	8.8	2.3	2.3	2.9	-	-	-	-	-	-	-
学 小 校 学 種 校 別	普通学校	人数	98	21	7	4	3	-	-	-	-	-	-	-
		割合	100.0	21.4	7.1	4.1	3.1	-	-	-	-	-	-	-
	普通学校特別支援学級	人数	48	14	6	-	1	-	-	-	-	-	-	-
		割合	100.0	29.2	12.5	-	2.1	-	-	-	-	-	-	-
特別支援学校	人数	8	1	1	-	-	-	-	-	-	-	-	-	
	割合	100.0	12.5	12.5	-	-	-	-	-	-	-	-	-	
全 体	人数	171	-	1	-	-	-	5	1	-	10	6	82	
		割合	100.0	-	0.6	-	-	-	2.9	0.6	-	5.8	3.5	48.0
学 小 校 学 種 校 別	普通学校	人数	98	-	1	-	-	2	1	-	7	1	48	
		割合	100.0	-	1.0	-	-	-	2.0	1.0	-	7.1	1.0	49.0
	普通学校特別支援学級	人数	48	-	-	-	-	3	-	-	3	4	17	
		割合	100.0	-	-	-	-	6.3	-	-	6.3	8.3	35.4	
特別支援学校	人数	8	-	-	-	-	-	-	-	-	-	6		
	割合	100.0	-	-	-	-	-	-	-	-	-	75.0		

表 11 は中学校の時に体育で好きだった種目のリストである。「水泳」が最も多く 32 人（17.6%）、次いで「陸上競技」31 人（17.0%）と続くが、ゴール型（バスケットボール、サッカー）、ベースボール型（野球、ソフトボール）、ネット型（バレーボール、卓球）などの球技系運動・スポーツの人気の高い。

表 1 1. 中学校の時に体育で好きだった種目（上段：人・下段：％）

		中学校 体育で好きだった種目											
全体		水泳	陸上競技	サッカー	野球	バスケットボール	テニス	バドミントン	ラグビー	卓球	スキー	スケート	
全体	人数	182	32	31	4	5	6	-	-	-	2	-	1
	割合	100.0	17.6	17.0	2.2	2.7	3.3	-	-	-	1.1	-	0.5
中学校 種別	普通学校	人数	80	15	10	2	3	3	-	-	2	-	1
		割合	100.0	18.8	12.5	2.5	3.8	3.8	-	-	2.5	-	1.3
	普通学校特別支援学級	人数	50	9	12	1	1	2	-	-	-	-	-
		割合	100.0	18.0	24.0	2.0	2.0	4.0	-	-	-	-	-
特別支援学校	人数	30	5	7	1	-	-	-	-	-	-	-	-
	割合	100.0	16.7	23.3	3.3	-	-	-	-	-	-	-	-
全体		ソフトボール	バレーボール	ゴルフ	剣道	空手	格闘技	体操	ダンス	自転車	その他	特になし	無回答
全体	人数	182	3	4	-	-	-	-	1	-	10	2	81
	割合	100.0	1.6	2.2	-	-	-	-	0.5	-	5.5	1.1	44.5
中学校 種別	普通学校	人数	80	2	3	-	-	-	1	-	5	1	32
		割合	100.0	2.5	3.8	-	-	-	1.3	-	6.3	1.3	40.0
	普通学校特別支援学級	人数	50	-	-	-	-	-	-	-	3	-	22
		割合	100.0	-	-	-	-	-	-	-	6.0	-	44.0
特別支援学校	人数	30	1	1	-	-	-	-	-	1	1	1	13
	割合	100.0	3.3	3.3	-	-	-	-	-	3.3	3.3	3.3	43.3

表 12 は高等学校の時に体育で好きだった種目リストを示した。「陸上競技」が最も多く 33 人 (17.6%)、次いで「水泳」16 人 (8.5%) となり、小学校と中学校とは順位が入れ替わった。また「バスケットボール」11 人 (5.9%)、「サッカー」6 人 (3.2%)、「ダンス」2 人 (1.1%)、「野球」2 人 (1.1%) は普通学校と特別支援学校のいずれにも回答があった。球技系ネット型や「体操」などの回答もあがる。

表 1 2. 高等学校の時に体育で好きだった種目（上段：人・下段：％）

		高等学校 体育で好きだった種目											
全体		水泳	陸上競技	サッカー	野球	バスケットボール	テニス	バドミントン	ラグビー	卓球	スキー	スケート	
全体	人数	188	16	33	6	2	11	-	1	-	2	-	1
	割合	100.0	8.5	17.6	3.2	1.1	5.9	-	0.5	-	1.1	-	0.5
高等学校 種別	普通学校	人数	57	6	5	4	1	2	1	-	2	-	-
		割合	100.0	10.5	8.8	7.0	1.8	3.5	1.8	-	3.5	-	-
特別支援学校	人数	104	10	27	2	1	8	-	-	-	-	-	-
	割合	100.0	9.6	26.0	1.9	1.0	7.7	-	-	-	-	-	-
全体		ソフトボール	バレーボール	ゴルフ	剣道	空手	格闘技	体操	ダンス	自転車	その他	特になし	無回答
全体	人数	188	1	2	-	-	-	-	1	2	-	5	105
	割合	100.0	0.5	1.1	-	-	-	-	0.5	1.1	-	2.7	55.9
高等学校 種別	普通学校	人数	57	-	2	-	-	-	-	1	-	2	31
		割合	100.0	-	3.5	-	-	-	-	1.8	-	3.5	54.4
特別支援学校	人数	104	1	-	-	-	-	-	1	1	-	3	50
	割合	100.0	1.0	-	-	-	-	-	1.0	1.0	-	2.9	48.1

表 13 は大学の時に体育で好きだった種目について示した。「陸上競技」「サッカー」「バレーボール」「ダンス」「特になし」という回答に分布した。

表 1 3. 大学の時に体育で好きだった種目（上段：人・下段：％）

		大学 体育で好きだった種目											
全体		水泳	陸上競技	サッカー	野球	バスケットボール	テニス	バドミントン	ラグビー	卓球	スキー	スケート	
人数	36	-	4	3	-	-	-	-	-	-	-	-	
割合	100.0	-	11.1	8.3	-	-	-	-	-	-	-	-	
全体		ソフトボール	バレーボール	ゴルフ	剣道	空手	格闘技	体操	ダンス	自転車	その他	特になし	無回答
人数	36	-	1	-	-	-	-	-	1	-	-	2	25
割合	100.0	-	2.8	-	-	-	-	-	2.8	-	-	5.6	69.4

表 14 は、小学校、中学校、高等学校、大学での部活動への参加状況を示した。部活動に参加していたのは小学校で 30 人、中学校と高等学校が各 90 人、大学では 19 人であった。選ばれる運動・スポーツ種目は体育の授業で好きだった種目に一致して興味深い。

表 14. 各学校における部活動参加状況（上段：人・下段：％）

	全体	学校の部活動																							
		水泳	陸上競技	サッカー	野球	バスケットボール	テニス	バドミントン	ラグビー	卓球	スキー	スケート	ソフトボール	バレーボール	ゴルフ	剣道	空手	格闘技	体操	ダンス	自転車	その他	特になし	無回答	
小学校	人数 割合	218 100.0	4 1.8	6 2.8	7 3.2	3 1.4	3 1.4	-	1 0.5	-	3 1.4	-	-	1 0.5	-	-	-	-	1 0.5	-	-	1 0.5	7 3.2	181 83.0	
中学校	人数 割合	218 100.0	31 14.2	23 10.6	4 1.8	6 2.8	5 2.3	7 3.2	2 0.9	-	4 1.8	-	-	1 0.5	5 2.3	-	1 0.5	-	1 0.5	-	-	-	-	3 1.4	125 57.3
高等学校	人数 割合	218 100.0	16 7.3	38 17.4	4 1.8	3 1.4	9 4.1	3 1.4	2 0.9	-	-	-	-	3 1.4	2 0.9	-	2 0.9	-	1 0.5	-	1 0.5	6 2.8	3 1.4	125 57.3	
大学	人数 割合	218 100.0	5 2.3	10 4.6	-	-	-	-	-	1 0.5	-	-	-	-	-	-	1 0.5	-	2 0.9	-	-	-	-	199 91.3	

表 15 は地域社会のスポーツクラブの加入状況を示した。加入状況は小学校入学以前で 34 人（7 種目）、小学校で最も多く 81 人（13 種目）を経て、中学校 68 人（11 種目）、高等学校 59 人（7 種目）、大学 32 人（5 種目）、20 歳代 29 人（7 種目）、30 歳代 16 人（7 種目）、40 歳代 6 人（6 種目）、50 歳代 4 人（2 種目）、60 歳代 1 人（1 種目）と続く。スポーツクラブで実施している種目は、学齢期では「水泳」「陸上競技」「サッカー」「野球」が多く、成人期以降は「水泳」「陸上競技」「野球」と「ソフトボール」が多い。

表 15. 各年代におけるスポーツクラブの加入状況（上段：人・下段：％）

	全体	学校の部活動																						
		水泳	陸上競技	サッカー	野球	バスケットボール	テニス	バドミントン	ラグビー	卓球	スキー	スケート	ソフトボール	バレーボール	ゴルフ	剣道	空手	格闘技	体操	ダンス	自転車	その他	特になし	無回答
小学校入学以前	人数 割合	218 100.0	26 11.9	-	1 0.5	3 1.4	-	-	-	1 0.5	-	-	1 0.5	-	-	-	-	-	-	1 0.5	-	1 0.5	-	184 84.4
小学校	人数 割合	218 100.0	51 23.4	4 1.8	6 2.8	5 2.3	-	-	1 0.5	-	-	-	3 1.4	2 0.9	-	4 1.8	0.5	-	1 0.5	0.5	0.5	0.5	0.5	136 62.4
中学校	人数 割合	218 100.0	50 22.9	5 2.3	3 1.4	1 0.5	-	1 0.5	-	1 0.5	-	-	-	2 0.9	-	2 0.9	-	-	1 0.5	-	-	1 0.5	2 0.9	148 67.9
高等学校	人数 割合	218 100.0	37 17.0	14 6.4	2 0.9	-	-	-	1 0.5	-	-	-	-	-	-	1 0.5	0.5	-	-	-	-	-	3 1.4	157 72.0
大学	人数 割合	218.0 100.0	16.0 7.3	12.0 5.5	-	-	2.0 0.9	-	-	-	-	-	-	-	-	-	1.0 0.5	-	-	-	-	1.0 0.5	1.0 0.5	185.0 84.9
20歳代	人数 割合	218 100.0	12 5.5	9 4.1	-	3 1.4	-	-	-	-	-	-	2 0.9	-	-	-	1 0.5	-	-	-	-	1 0.5	1 0.5	189 86.7
30歳代	人数 割合	218 100.0	4 1.8	4 1.8	-	1 0.5	3 1.4	-	-	-	-	-	2 0.9	-	-	-	1 0.5	-	-	-	-	-	1 0.5	202 92.7
40歳代	人数 割合	218 100.0	1 0.5	1 0.5	-	1 0.5	1 0.5	-	-	-	-	-	1 0.5	-	-	-	-	-	-	-	-	-	1 0.5	212 97.2
50歳代	人数 割合	218 100.0	-	2 0.9	-	-	-	-	-	-	-	-	1 0.5	-	-	-	-	-	-	-	-	-	-	214 98.2
60歳代	人数 割合	218 100.0	-	-	-	-	-	-	-	-	-	-	1 0.5	-	-	-	-	-	-	-	-	-	-	217 99.5

(齊藤まゆみ)

Ⅲ スポーツキャリアについて

図 15 はジャパンパラ競技大会の出場回数を示した。今回が初出場から 20 回以上まで幅広く、平均出場回数は 5.0 回であった。

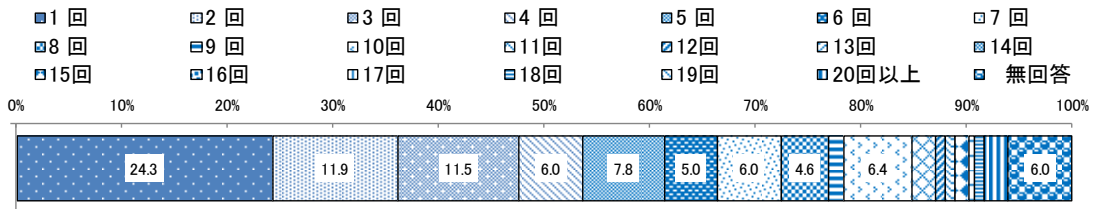


図 15. ジャパンパラ競技大会出場回数 (n=218)

図 16 は国際大会の出場経験を示した。「パラリンピック・デフリンピック」が 10.1%、「世界選手権」が 14.7%、「地域別国際大会」が 17.9%、「それ以外の国際大会」が 24.3%であり、ジャパンパラ競技大会出場者のうち国際大会未経験者は 52.8%とほぼ半数であった。

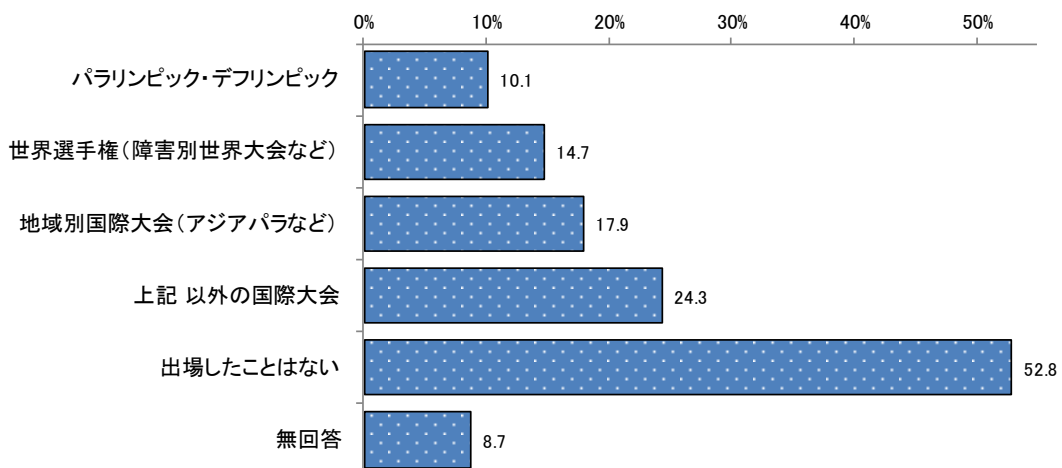


図 16. 国際大会の出場経験 (n=218)

図 17 は選手として活動している競技について示している。対象 218 人のうち陸上競技が 52.3%、水泳が 47.7%、無回答 2.3%であった。調査対象としたジャパンパラ競技大会は、水泳と陸上競技であるが、その他の競技を専門に活動している選手も 2.3%いた。

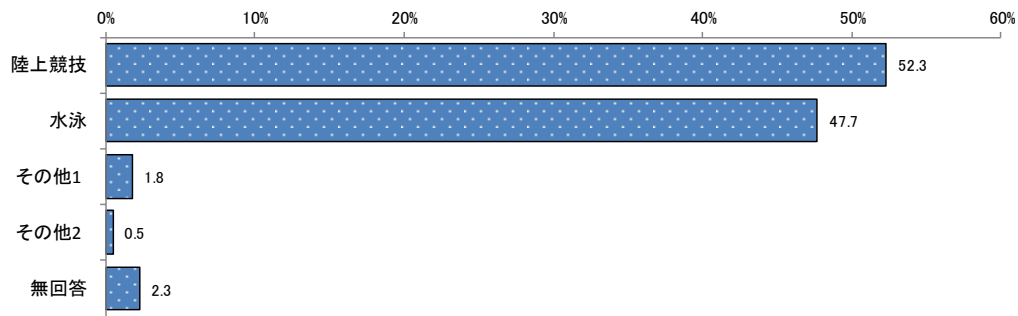


図 17. 選手として活動している競技 (n=218)

図 18 に競技を始めたきっかけを、図 19 に最も強いきっかけを、それぞれ示した。

最も強いきっかけについては、多い項目から順に、「家族のすすめ」「学校の授業やクラブ活動」「友達や知人のすすめ」「リハビリテーション (以下リハビリ)」と「障害者スポーツ大会」であった。両図に基づく全体の傾向では、「家族のすすめ」が最も多く 33.9%であり、次いで「学校の授業やクラブ活動」が 27.5%、「友達や知人のすすめ」23.4%となり、身近な社会的交流やプログラムが主要なきっかけとなっている。

また「リハビリで始めた」12.8%や「医療関係者のすすめ」7.8%、「福祉関係者のすすめ」5.5%など、医療・福祉関係もスポーツを始めるきっかけとなっている。更に「障害者スポーツ大会」10.6%や「国際大会」3.2%をきっかけとする場合を含めて、障害者スポーツに接する複合的な社会環境が想定出来る。

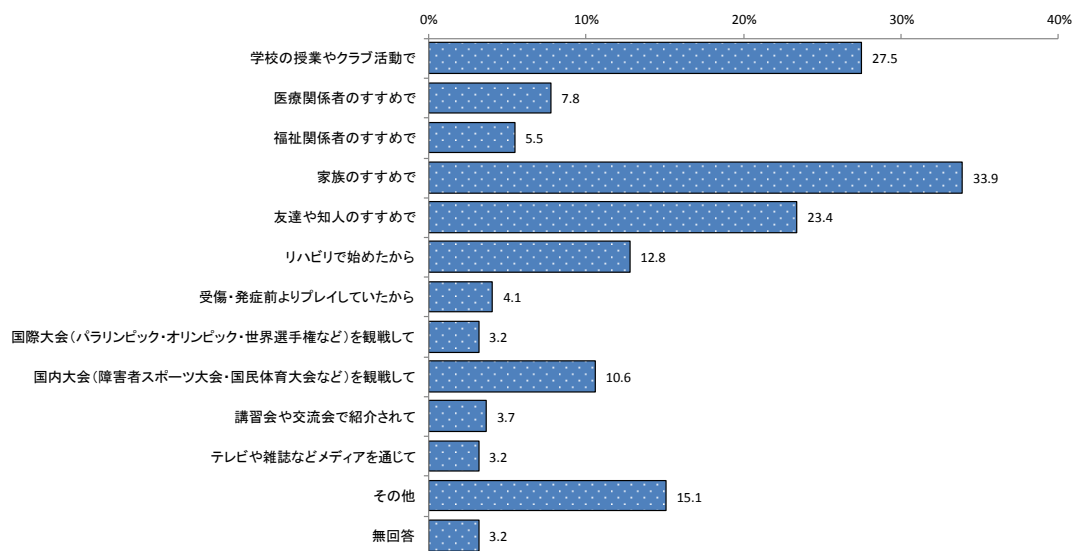


図 18. 競技を始めたきっかけ (n=218)

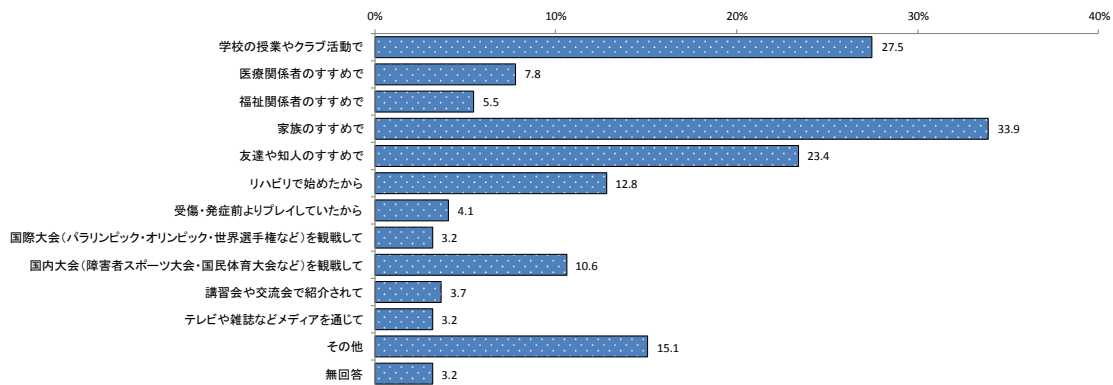


図 19. 競技を始めた最も強いきっかけ (n=218)

図 20 は、競技を始めるにあたって影響を受けた人物、図 21 は、そのうち最も強く影響を受けた人物について示した。最も強く影響を受けた人物は、「父母」「監督やコーチ」「学校関係者」「友人」「パラリンピックメダリスト」などの順であった。両図に基づく全体の傾向は、「父母」が最も多く 24.8%、次いで「監督やコーチ」24.3%、「学校関係者」18.3%、「パラリンピックメダリストなどのトップアスリート」17.0%、「友人」14.2%となっている。図 20・図 21 の競技を始めるにあたってのきっかけで確認出来るように、身近にいる人物が重要な他者となっているが、競技関係者である監督やコーチ、トップアスリートなども重要な他者であることが示される。

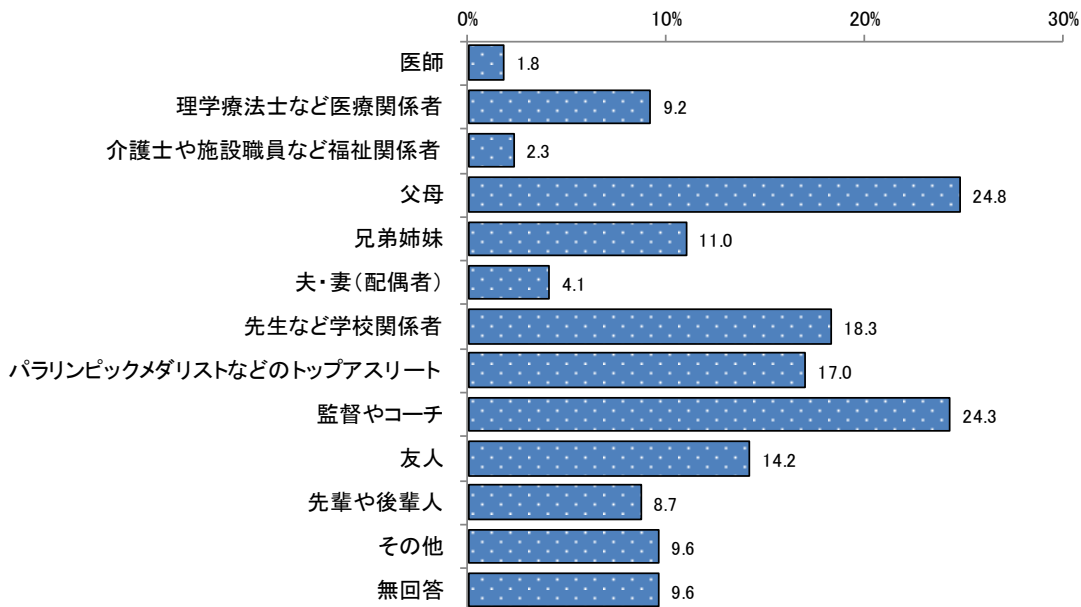


図 20. 競技を始めるにあたって影響を受けた人物 (n=218)

その構造上の順序は確認出来ないが、トップアスリートや国際大会をロールモデルとするきっかけを家族や学校関係者、医療・福祉関係者が促進するキャリア・パス、家族や学校関係者、医療・福祉関係者などが障害者スポーツを紹介する中でトップアスリートをも

デルに見据えるキャリア・パスも想定され、選手たちは個々に特有のスポーツキャリアの下で障害者スポーツのトップアスリートへの階段を上っており、共通性のあるモデルと固有性を確保するモデルを構築しなければならない。

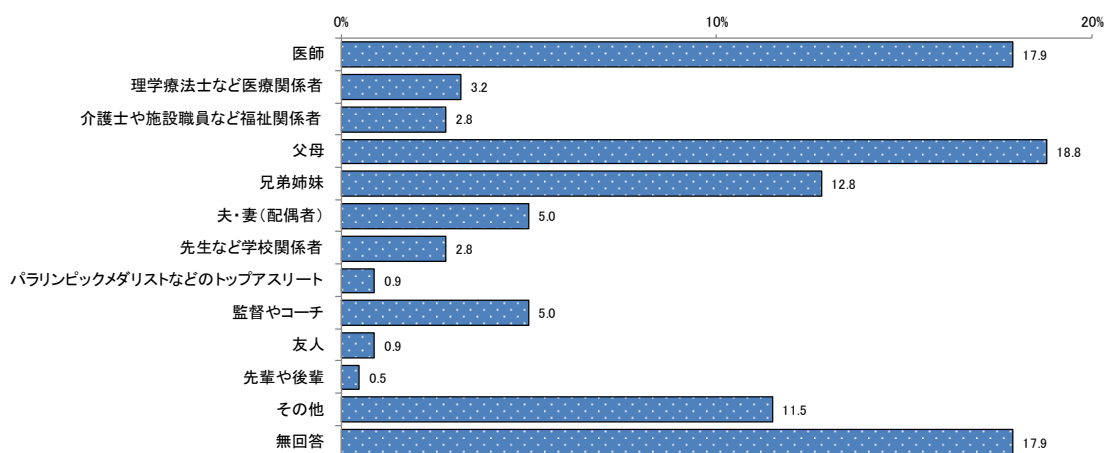


図 2 1. 競技を始めるにあたって最も影響を受けた人物 (n=218)

表 16 は競技開始年齢を示した。学齢期以前から 50 歳代まで幅広く、「小学校」59 人 (27.1%)、「中学校」40 人 (18.3%)、「高等学校」32 人 (14.7%) と学齢期が多く、平均 16.1 歳であった。

表 1 6. 競技開始年齢 (上段 : 人・下段 : %)

	全体	競技開始年齢										
		入学以前 (0~5歳)	小学校 (6~12歳)	中学校 (13~15歳)	高等学校 (16~18歳)	大学 (19~22歳)	20歳代 (23~29歳)	30歳代 (30~39歳)	40歳代 (40~49歳)	50歳代 (50~59歳)	60歳代 (60~69歳)	無回答
人数	218	27	59	40	32	10	12	14	9	2	-	13
割合	100.0	12.4	27.1	18.3	14.7	4.6	5.5	6.4	4.1	0.9	-	6.0

表 17 には障害者スポーツ選手としての目標を示した。「インターナショナル (国際) レベル」がやや多いが、「リージョナル (地域) レベル」「ナショナル (国内) レベル」がそれぞれ 3 分の 1 ずつを占めた。

表 1 7. 障害者スポーツ選手としての目標 (上段 : 人・下段 : %)

	全体	障害者スポーツ選手としての目標									
		パラリンピック・デ フリンピックメダ リスト	パラリンピック・デ フリンピック出場	世界選手権(障 害別世界大会な ど)メダリスト	世界選手権(障 害別世界大会な ど)出場	地域別国際大会 (アジアパラなど) メダリスト	地域別国際大会 (アジアパラなど) 出場	ジャパンパラメ ダリスト	ジャパンパラ出 場	その他	無回答
人数	218	86	40	6	13	3	10	20	28	7	5
割合	100.0	39.4	18.3	2.8	6.0	1.4	4.6	9.2	12.8	3.2	2.3

図 22 は今後行いたい競技や運動を示した。「現在の競技を続けたい」が 86.2%と多かった。「新たな競技や運動に取り組みたい」という回答には自由記述で運動スポーツ種目を記入したところ、「トライアスロン」への関心が特に高く、次いで「陸上競技の別の種目」「車椅子バスケットボール」「ハンドサイクル」「サーフィン」「スキー」などが続いた。

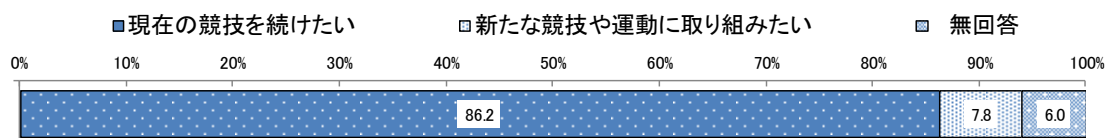


図 2 2. 今後行いたい競技や運動 (n=218)

図 23 は引退後のスポーツとのかかわり方について示した。「愛好者として」が 48.6%で最も多いが、「その他」の回答の中には、生涯現役や今は考えたくない・考えられないという回答も複数あった。全体的な傾向として、愛好者とボランティア、愛好者と指導者というかかわり方を希望するものが多く、「かかわりたくない」は 3.2%であった。

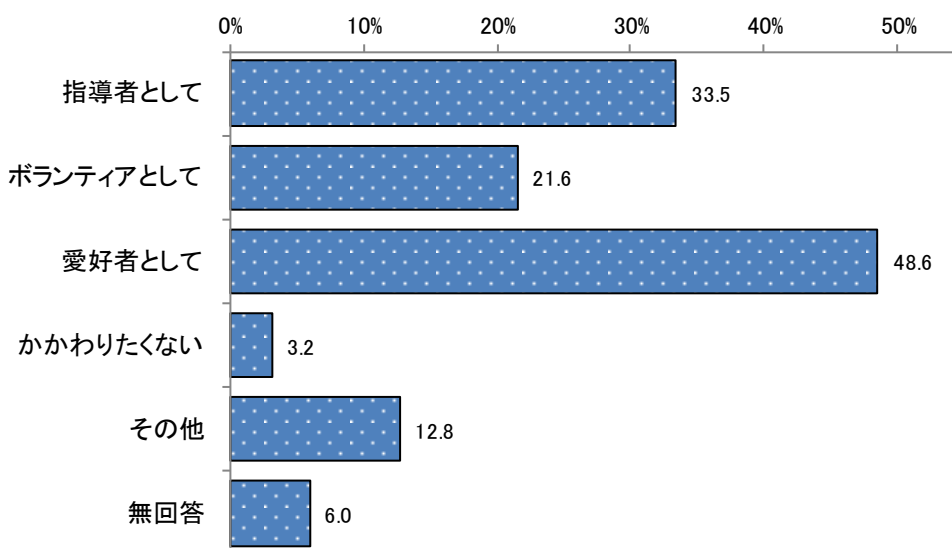


図 2 3. 引退後の障害者スポーツとのかかわり方 (n=218)

(齊藤まゆみ)

IV 練習環境・支援環境について

図 24 に示した練習頻度については「週に 2～3 回程度」(22.5%) が最も多く、「週に 4～5 回程度」(20.6%)、「週に 1 回程度」(13.8%)、「2～3 ヶ月に 1 回以下」(12.8%) が続いている。

パラリンピアン^①の練習頻度(ヤマハ発動機スポーツ振興財団、2014)と比較すると、パラリンピアンは「週に 4～5 回程度」「週に 6～7 回程度」の合計が 68.0%を占める結果に比べて、本調査では 32.1%にとどまっている。これらの背景として、大会出場者は種目によって日本代表選手から国内大会を中心に出場している人々まで多様であり、練習頻度についてもばらつきが生じているものと考えられる。

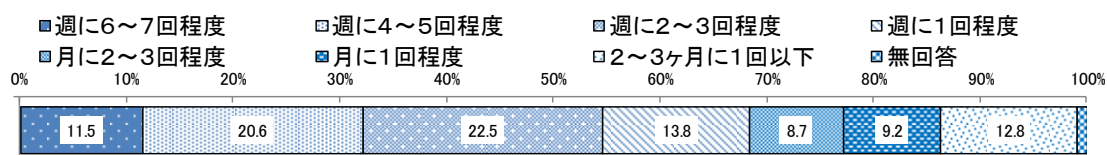


図 24. 練習頻度について (n=218)

図 25 に示した指導者に指導を受ける頻度については「週に 4～5 回程度」(19.3%)と「週に 2～3 回程度」(19.3%) が最も多く、「週に 1 回程度」(13.3%)、「2～3 ヶ月に 1 回以下」(12.8%) が続いている。

過半数が週に 1 回以下の指導にとどまっているが、これは前項と同様に、種目別のクラブに所属していない選手や個別の指導を受けずに自身で練習を行っている選手など、多様なトレーニング環境にあると推察される。また、本調査の対象種目が水泳、陸上競技といった個人種目となっており、競技力の高い選手においても、普段は個別に練習を行い、合宿や遠征時に専門のコーチから指導を受けたり、選手間でトレーニング内容の意見を交換したりするケースもあるのではないだろうか。

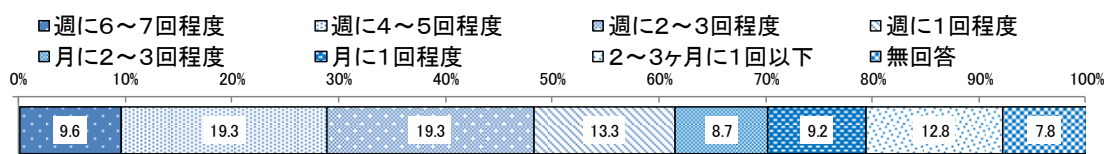


図 25. 指導者に指導を受ける頻度について (n=218)

図 26 に示した 1 日あたりの練習時間については「1 時間半から 2 時間未満」(37.2%) が最も多く、「1 時間から 1 時間半未満」(20.2%)、「2 時間から 2 時間半未満」(17.4%)、「2 時間半から 3 時間未満」(12.8%) が続いている。

パラリンピアンは3時間以上が約40%を占める一方で、本調査では約90%が3時間未満となっており、前項の練習頻度だけでなく練習時間も短時間になっている。

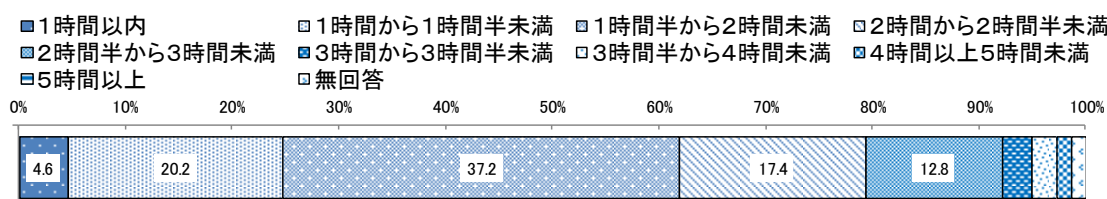


図 2 6. 1日あたりの練習時間について (n=218)

図 27 に示した主な練習場所については、「一般向け公共施設」(40.4%) が最も多く、「民間クラブ施設」(17.9%)、「障害者向け公共施設」(15.1%)、「学校施設」(12.8%)が続いている。パラリンピアンは「一般向け公共施設」(30.5%)、「障害者向け公共施設」(28.0%)、「民間クラブ施設」(12.5%)となっており(ヤマハ発動機スポーツ振興財団、2014)、パラリンピアンに比べた場合、本調査では、障害者向け公共施設の利用割合が低く、民間や学校施設も含めた一般向け施設の利用割合が高くなっている。

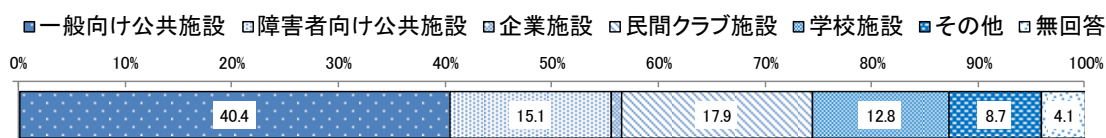


図 2 7. 主な練習場所について (n=218)

図 28 に示した競技以外の実施プログラムについて(複数回答)は、「筋力トレーニング」(70.2%) が最も多く、「ストレッチ」(49.1%)、「マッサージ」(40.4%)、「コンディショニング」(21.6%)が続いている。また、最もあてはまる実施プログラムについて(単一回答)は、「筋力トレーニング」(40.4%)が圧倒的に高い割合となっており、次いで「ストレッチ」が13.3%となっており、動作解析やその他専門的な指導が必要なプログラムよりも、簡単なトレーニングやストレッチなど、選手自身で実施出来る内容が中心に行われている。

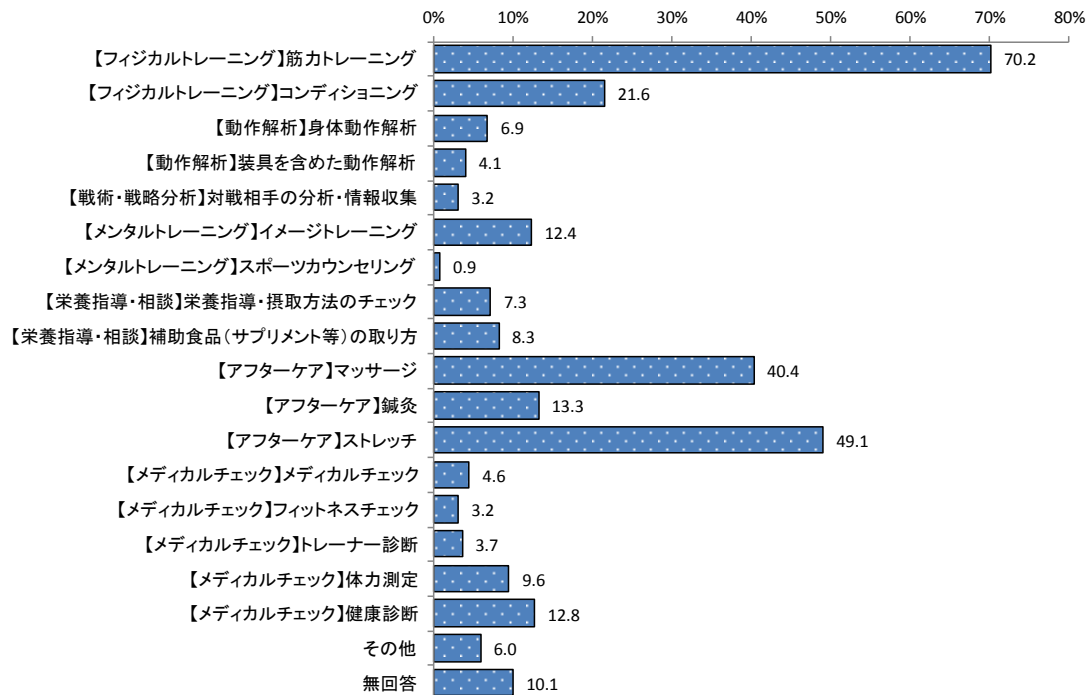


図 28. 競技の練習以外の実施プログラムについて (n=218)

図 29 に示した競技継続にあたり相談している人物について（複数回答）は、「監督やコーチ」（63.8%）が最も多く、「父母」（32.1%）、「理学療法士など医療関係者」（16.5%）、「友人」（15.6%）が続いている。また、最も相談している人物について（単一回答）は、「監督やコーチ」（44.0%）が圧倒的に高い割合となっており、競技継続にあたり監督やコーチが強い影響を与えている。

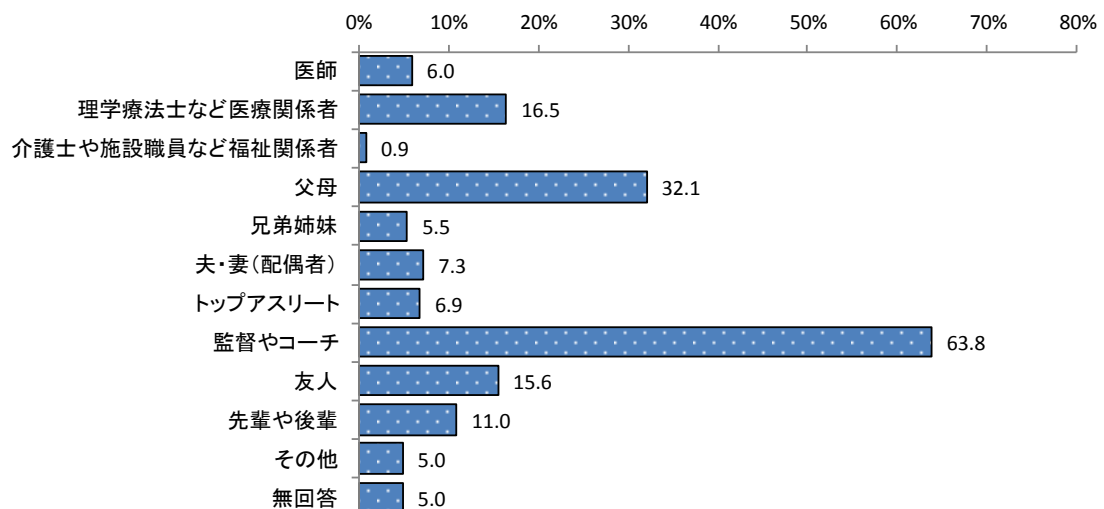


図 29. 競技継続にあたり相談している人物について (n=218)

競技活動に対する支援について、70人（32.1%）があると回答し、具体的な支援先については図30のとおりであった（複数回答）。「親族」（32.9%）が最も多く、「競技団体など」（22.9%）、「在籍中の学校」（18.6%）、「勤務先企業」（15.7%）が続いており、全般的な傾向として、所属先や競技団体からの公式な支援よりも、親族などの支援の下で競技が継続できている状況がうかがわれる。

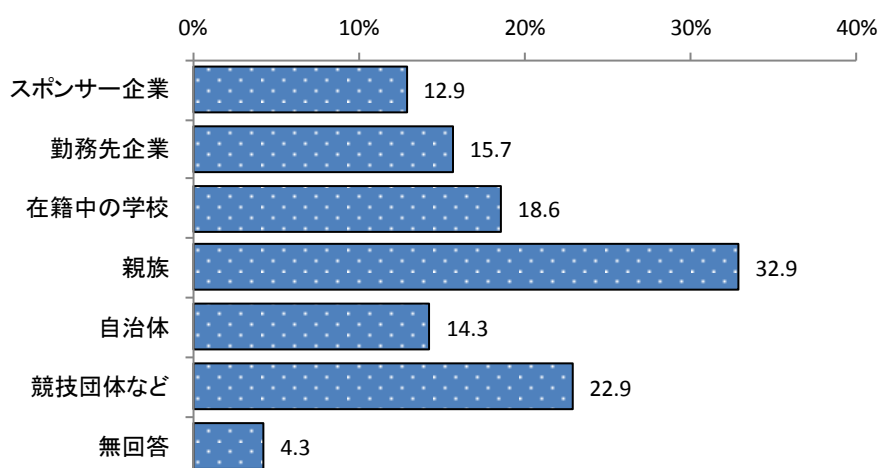


図30. 競技活動に対する支援について (n=70)

また、具体的な支援については、「国内大会参加費」（41.4%）が最も多く、以下、「競技ウェア」（31.4%）、「強化合宿（国内外）参加費」（30.6%）、「海外遠征費」（28.6%）が続いている。（図31）

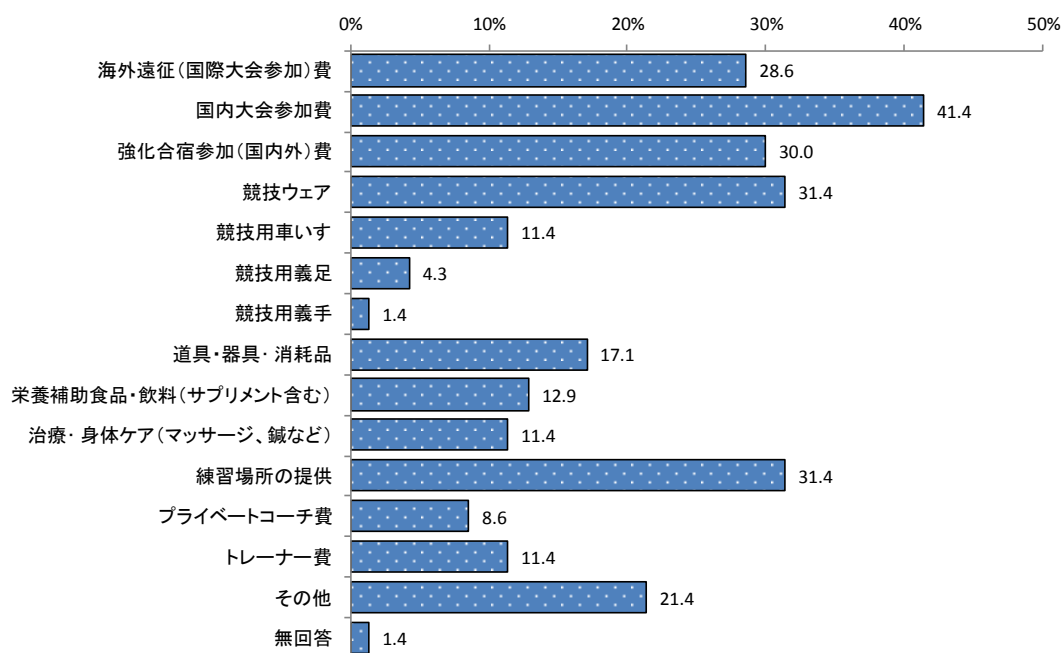


図31. 具体的な支援について (n=70)

競技にかかわる支出は表 18 のとおりである。「海外遠征」「国内大会参加」「強化合宿参加」などの遠征費用が高額となっており、また、身体障害がある競技者に限られるが、車いす、義足・義手などの費用も大きな負担となっている。

表 18. 競技にかかわる支出について（平均）

	1年間の費用	1年間の参加回数
海外遠征(国際大会参加) (n=46)	約 39.4万円	1.7回
国内大会参加 (n=146)	約 22.9万円	4.8回
強化合宿参加(国内外) (n=60)	約 13.3万円	3.8回
競技ウェア (n=74)	約 4.7万円	
競技用車いす (n=14)	約 10.2万円	
競技用義足 (n=14)	約 19.4万円	
競技用義手 (n=12)	約 11.7万円	
道具・器具・消耗品 (n=62)	約 8.2万円	
治療・身体ケア (n=65)	約 9.1万円	

また、表 19 に示した日常の強化・練習にかかわる負担額では「ジム等施設使用料」（9.3万円）や「交通費」（11.4万円）よりも「コーチ費」（15.9万円）や「トレーナー費」（12.6万円）のように指導やケアにかかわる人件費の方が高い金額となっている。

表 19. 日常の強化・練習にかかわる支出について（平均）

	1年間の費用
ジム等施設使用料 (n=99)	約 9.3万円
プライベートコーチ費 (n=53)	約 15.9万円
トレーナー費 (n=31)	約 12.6万円
交通費 (n=133)	約 11.4万円
その他 (n=24)	約 13.3万円

図 32 に示した大会・合宿参加時の支援、処遇について、パラリンピック・デフリンピック参加時は、「勤務扱い」「特別休暇」がともに 23.8%となっており、半数弱の選手が勤務に準ずる形となっているが、ジャパンパラ競技大会参加時には、「勤務扱い」（6.5%）、「特別休暇」（3.9%）、その他の国際大会参加時には、「勤務扱い」（9.8%）、「特別休暇」（11.5%）にとどまっており、一部のトップアスリートを除いて、職場の支援は十分ではない現状にあると推察される。

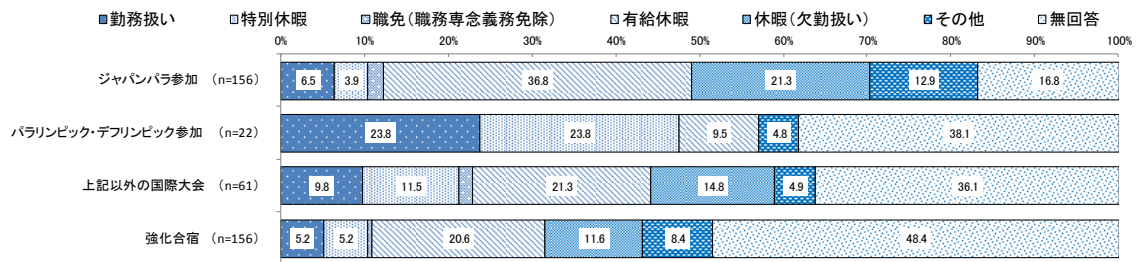


図 3 2. 大会出場・合宿参加時の職場・学校での支援、処遇について

また、費用面の支援については、パラリンピック・デフリンピック参加時には、交通費（33.3%）、手当（8.3%）となっており、40%程度の競技者が費用面の支援を受けているが、その他の国際大会では、交通費（25.9%）、手当（3.7%）、ジャパンパラ競技大会では、交通費（17.1%）、手当（7.1%）となっており、一部のトップアスリートを除いて、多くの競技者が自己負担のもとに競技を続けているものと推察される。（図 33）

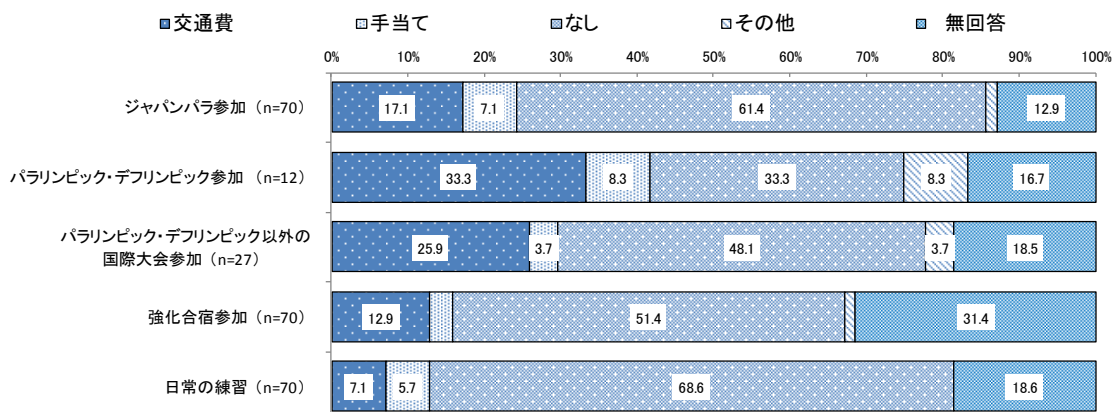


図 3 3. 費用面の支援について

【参考資料】

ヤマハ発動機スポーツ振興財団（2014）：我が国のパラリンピアンを取り巻くスポーツ環境調査報告書。

（河西正博）

V 受傷・発症前後の変化・障害者を取り巻く環境について

図 34・35 は受傷・発症前に行っていた競技について質問した結果である。何らかの競技をやっていたとする人が 27 人で、実施期間の平均は 7.26 年であった。その競技レベルは「全国大会出場レベル」33.3%、「都道府県大会出場レベル」33.3%、「市区町村大会出場レベル」18.5%（無回答 7.4%）であった。受傷前に実施していた競技に対する満足度では「非常に満足」「満足」を合わせて 40.7%、「ふつう」40.7%、「非常に不満」と「不満」を合わせて 18.5%であった。

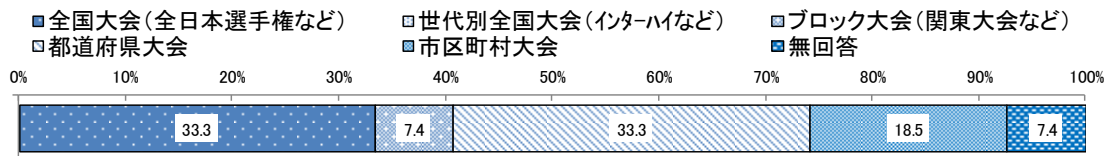


図 34. 受傷・発症前に行っていた競技の成績（出場大会）(n=27)

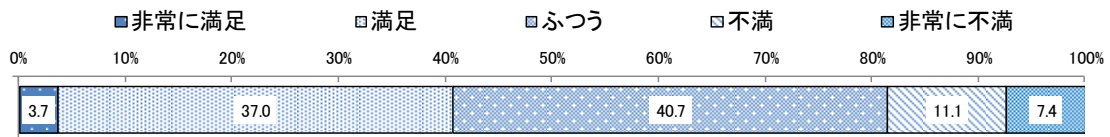


図 35. 受傷・発症前に行っていた競技の満足度 (n=27)

図 36・37 は受傷・発症前のスポーツ経験が受傷・発症後のスポーツ経験にプラスに影響したか、マイナスに影響していたかを聞いた結果である。プラスに影響したという人は 85.2%、特になかったとする人が 14.8%であった。プラスの影響があったとする人の具体的な内容としては、「スポーツが好き」「スポーツへの取り組み方」「泳ぎが体にしみこんでいる」「水泳環境に慣れている」などの回答があった。また、マイナスに影響していると答えた人は 22.2%、マイナスの影響は特になかったとする人は 77.8%であった。マイナスの影響があったとする人の具体的な内容としては「出来ない部分が（以前と比べて）よくわかる」「健康だった時の記憶を思い出したくない」などの回答があった。受傷・発症前のスポーツ経験は何らかの形でプラスに働く可能性が高いと推測される。

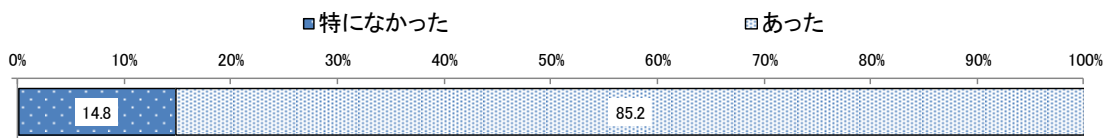


図 36. 受傷・発症前のスポーツ経験のプラスの影響 (n=27)

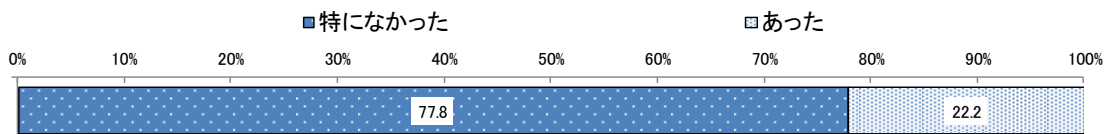


図 37. 受傷・発症前のスポーツ経験のマイナスの影響 (n=27)

図 38 は受傷・発症後のリハビリ期間について、また、図 39 は受傷・発症後スポーツを開始するまでの期間を、それぞれ示した。

リハビリ期間に関しては「半年未満」6.4%、それ以上の期間を要している人が 55.1%（無回答 38.5%）、平均で 3.5 年となっている。ほとんどの人が半年以上のリハビリ期間を要している。

受傷後スポーツを開始するまでの期間については「半年未満」5.1%、それ以上が 61.5%（無回答 33.3%）であり、平均で 3.7 年であった。リハビリ期間を約 3 年半経て、その後スポーツを始めるといのが標準的な姿となろう。このリハビリ期間の実態を前提にすると、医療保険で補償されるリハビリ期間は疾患の程度の違いがあるとはいえ、最長で 180 日となっている現実がある。すなわち、十分なリハビリを受け、リハビリの後半でスポーツを実施し、退院後のスポーツ実践に備えるという環境は保障されていない現状が浮き彫りとなる。半年のリハビリ期間を終えたのちに、日常的なスポーツ実践にどうつなげるかは大きな課題となっている。

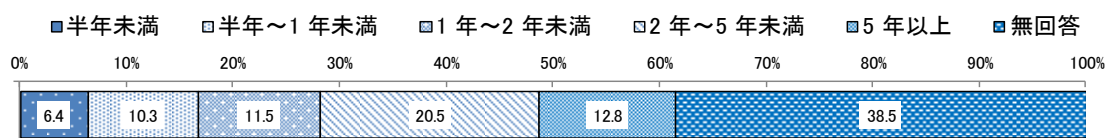


図 38. 受傷・発症後のリハビリ期間 (n=78)

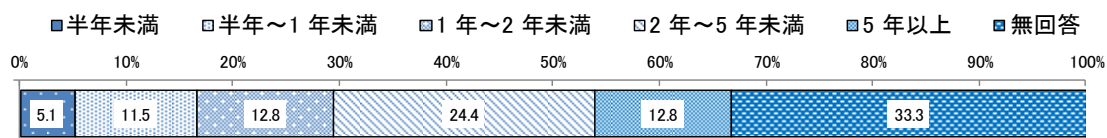


図 39. 受傷・発症後スポーツを始めるまでの期間 (n=78)

図 40 は受傷・発症後のリハビリ環境（障害者スポーツにかかわる条件）について質問した結果である。「障害者スポーツができる施設があった」という人が 26.9%、「障害者スポーツの指導者がいた」という人が 17.9%、「障害者スポーツのプログラムがあった」という人が 14.1%、「それらの条件のいずれもなかった」とする人が 35.9%（無回答 28.2%）となっており、リハビリ期間中に障害者スポーツを体験する環境は十分でない実情が明らかとなる。

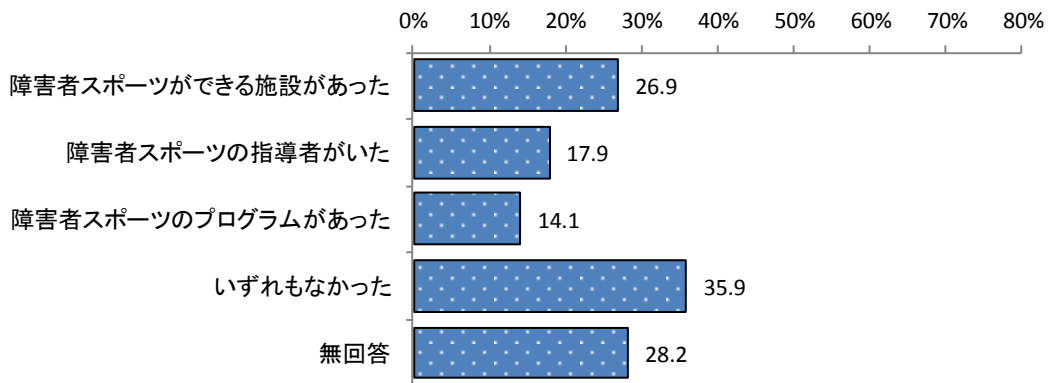


図 4 0. 受傷・発症後のリハビリ環境 (n=78)

図 41・42 は受傷・発症後の所属の変化について質問した結果である。受傷・発症時学生・生徒だった人の中では「前後で変化がなかった」が 39.4%、次いで「特別支援学校へ転校した」と「学校を退学した」がそれぞれ 9.1%（無回答 33.3%）であった。受傷・発症時に社会人だった人では「同じ職場の別部署に異動した」と「仕事を辞めた」がそれぞれ 18.9%、以下、「別会社に転職した」が 10.8%、「受傷・発症前と変わらない」という人が 5.4%（無回答 40.5%）であった。

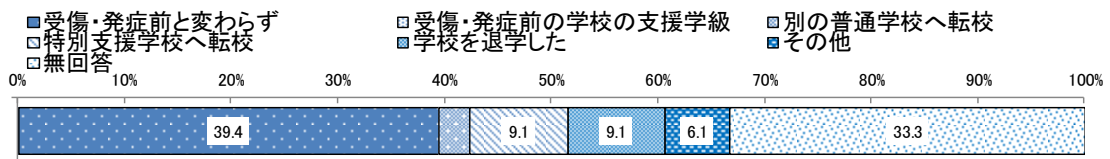


図 4 1. 受傷・発症後の所属の変化_学生 (n=33)

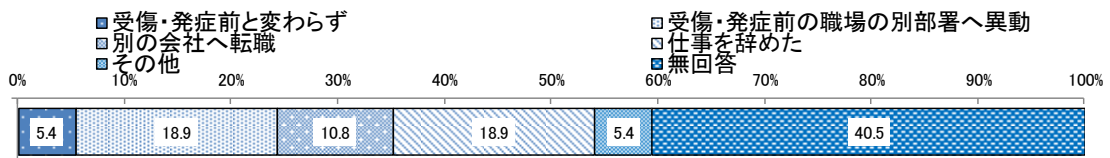


図 4 2. 受傷・発症後の所属の変化_社会人 (n=37)

図 43 は障害を理由とする差別や偏見があると思うかどうかを聞いた結果である。「あると思う」が 54.1%、「少しはあると思う」が 27.1%で両方合わせると 81.2%となり、ほとんどの障害者が差別や偏見があると感じている。

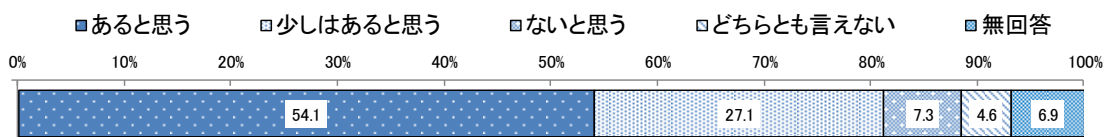


図 4 3. 障害を理由とした差別や偏見の有無 (n=218)

図 44 は障害のある人のために企業や民間団体が行う活動についての希望を複数回答でたずねた結果である。回答頻度の多かった項目から順に「障害のある人の雇用の促進」(67.4%)、「障害のある人のスポーツ、文化、レクリエーション活動に対する支援」(58.3%)、「障害を受傷・発症しても継続して働くことができる体制の整備」(44.0%)、「障害のある人に配慮した事業所等の改善・整備」(39.9%)、「障害のある人に配慮した商品の開発」(39.9%)、「障害者団体に対する経済的支援」(39.9%)、「職場での精神的な不安を解消する相談体制の整備」(39.0%)となっており、企業や民間団体には雇用促進、職場環境の改善など雇用、労働環境に関する希望が非常に多い状況にある。

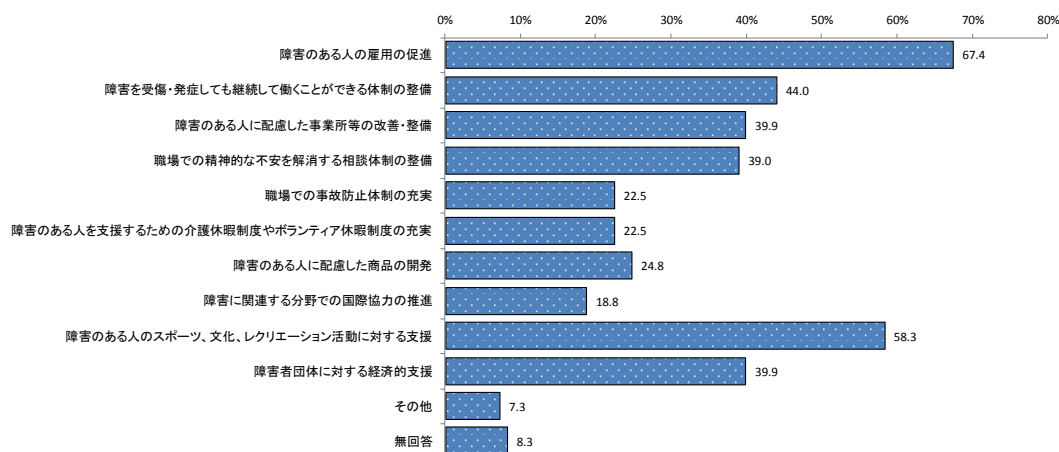


図 4 4. 企業や民間団体が行う活動について希望すること (n=218)

図 45 は障害のある人に対して国や地方公共団体が力を入れるべき施策についての複数回答の結果である。希望の多かった項目は「生活の安定のための年金や手当の充実」(49.1%)、「障害のある人への理解を深めるための啓発・広報活動」(48.6%)、「障害のある子どもの相談・支援体制や教育の充実」(42.7%)、「障害に応じた職業訓練の充実や雇用の確保」(41.7%)、「障害のある人に配慮した住宅や建物、交通機関の整備」(40.8%)であった。生活の経済的基盤や雇用にかかわることに加え、障害者への理解啓発や教育の充実、人々の障害者に対する意識の変容やハード面でのバリアフリー化などに期待する人が多かった。

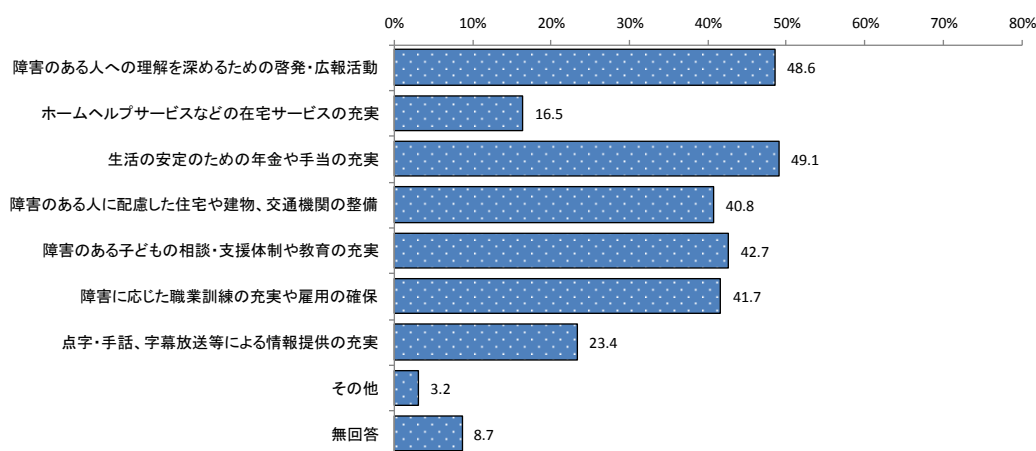


図 4 5. 国や地方公共団体の施策のうち力を入れるべきもの (n=218)

(藤田紀昭)

トピック



I 女性とパラスポーツについて

ジャパンパラ競技大会に参加する競技選手の特性を、性別に着目して検討する。従来の各種調査結果を概観すると、障害の有無で比較したものはあるが、女性とスポーツという視点で障害のあるアスリートの検討がなされていない。そこで、本稿では女性とスポーツという視点から、ジャパンパラ競技大会に参加する選手の特性について考察する。

今回の調査では、全回答数 218 人、うち女性 67 人 (30.7%)、男性 146 人 (67.0%)、無回答 5 人 (2.3%) であった。身体障害と知的障害のいずれにおいても女性の割合は同じである。2012 年開催のロンドンパラリンピックにおいて女性の参加率は 35% であるが、国際パラリンピック委員会は女性の種目比率を 50% まで高めることを目指している。しかしながら国内では、女性の参加率は低いことが示された。本調査の回収率が 37.8% であるので、ジャパンパラ競技大会出場選手の全体像を示したものと捉えることが出来る。また、出場者の平均年齢は、身体障害のある競技者では女性 29.3 歳に対し男性 32.9 歳、知的障害のある競技者では女性 22.4 歳、男性 22.5 歳と性差が無いことも示された。

表 20 は競技開始年齢を示したものである。身体障害のある競技者では女性が 18.4 歳、男性が 19.4 歳、知的障害のある競技者は女性 12.0 歳、男性 11.9 歳と性別による差が無いことが示された。障害種別に見ると知的障害のある競技者の開始年齢が低いが、これは学齢期以降に受傷・発症した中途障害のある競技者が身体障害で多いことに起因している。受傷・発症のタイミングで見ると、身体障害のある女性では 3 割が中途障害であるのに対し、男性は 6 割とその比率が反対であることが示された (表 21)。

表 20. 競技開始年齢 (女性とパラスポーツ) (上段：人・下段：%)

		全体	競技開始年齢											
			入学以前 (0～5歳)	小学校 (6～12歳)	中学校 (13～15歳)	高等学校 (16～18歳)	大学 (19～22歳)	20歳代 (23～29歳)	30歳代 (30～39歳)	40歳代 (40～49歳)	50歳代 (50～59歳)	60歳代 (60～69歳)	無回答	
全体	人数	218	27	59	40	32	10	12	14	9	2	-	13	
	割合	100.0	12.4	27.1	18.3	14.7	4.6	5.5	6.4	4.1	0.9	-	6.0	
障害	身体障害・男性	人数	80	3	22	13	15	5	5	9	5	2	-	1
	割合	100.0	▽ 3.8	27.5	16.3	18.8	6.3	6.3	11.3	6.3	2.5	-	1.3	
男女別	身体障害・女性	人数	35	4	11	3	-	4	5	3	3	-	2	
	割合	100.0	11.4	31.4	8.6	▽	11.4	△ 14.3	8.6	8.6	-	-	5.7	
知的障害	男性	人数	58	12	15	18	7	-	-	1	1	-	4	
	割合	100.0	20.7	25.9	△ 31.0	12.1	-	-	1.7	1.7	-	-	6.9	
知的障害	女性	人数	26	5	8	2	7	1	-	-	-	-	3	
	割合	100.0	19.2	30.8	7.7	26.9	3.8	-	-	-	-	-	11.5	

表 21. 中途障害受傷・発症時期 (女性とパラスポーツ) (上段：人・下段：%)

		全体	中途障害受傷発症年代											
			入学以前 (0～5歳)	小学校 (6～12歳)	中学校 (13～15歳)	高等学校 (16～18歳)	大学 (19～22歳)	20歳代 (23～29歳)	30歳代 (30～39歳)	40歳代 (40～49歳)	50歳代 (50～59歳)	60歳代 (60～69歳)	無回答	
全体	人数	104	19	6	11	6	7	9	8	4	1	1	32	
	割合	100.0	18.3	5.8	10.6	5.8	6.7	8.7	7.7	3.8	1.0	1.0	30.8	
障害	身体障害・男性	人数	51	11	3	8	5	4	7	5	4	1	1	2
	割合	100.0	21.6	5.9	15.7	9.8	7.8	13.7	9.8	7.8	2.0	2.0	▼ 3.9	
男女別	身体障害・女性	人数	13	1	3	3	-	2	-	2	-	-	1	
	割合	100.0	7.7	▲ 23.1	23.1	7.7	15.4	-	15.4	-	-	-	7.7	
知的障害	男性	人数	18	3	-	-	-	1	-	1	-	-	13	
	割合	100.0	16.7	-	-	-	5.6	-	5.6	-	-	-	▲ 72.2	
知的障害	女性	人数	7	3	-	-	-	-	-	-	-	-	4	
	割合	100.0	42.9	-	-	-	-	-	-	-	-	-	57.1	

ジャパンパラ競技大会に出場している身体障害のある女性競技者は6割が先天性障害である。この点を踏まえて競技を始めたきっかけと最も影響を受けた人物、つまり重要な他者について、障害種別にみていく。身体障害のある競技者の場合、女性では家族のすすめで競技を始めたという回答が最も多いことが特徴であり、先天性障害者が多いにもかかわらず、学校の授業やクラブの占める割合が低いことがわかる。一方で、受傷・発症前からスポーツをしていたという回答が男性よりも高い比率であることから、中途障害のある競技者がスポーツを始めるきっかけは、リハビリで始めること以外では、受傷前のスポーツ経験が重要な役割を果たしていることがわかる。また、男性では一定の影響があるパラリンピックなどの競技を見ることやトップ選手とのかかわりに関してはあまり影響していないことが示されており、言い換えると、受傷前にスポーツ経験がなければ、あえてスポーツとはかかわりを持たない傾向が推察出来る。知的障害のある競技者の場合は、学校と父母の影響が大きく、特に女性においてその傾向がみられることから、生活環境と特別支援学校の影響がスポーツ実施に大きな影響を及ぼすことが考えられる。

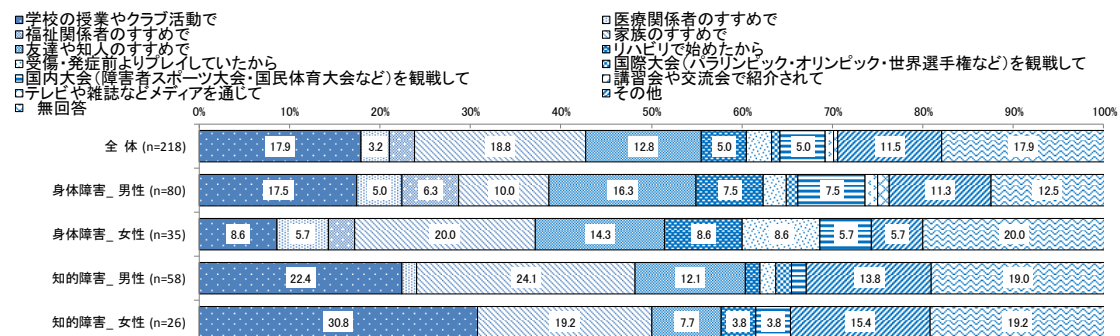


図 4.6. 競技を始めた最も強いきっかけ（女性とパラスポーツ）

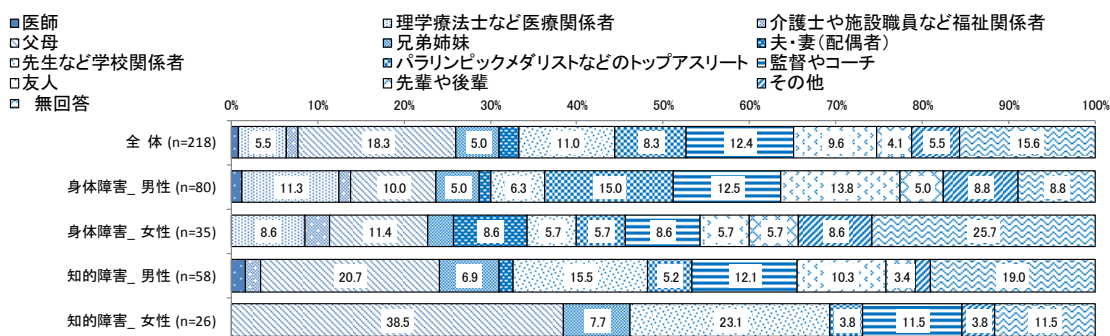


図 4.7. 競技を始めるにあたって最も影響を受けた人物（女性とパラスポーツ）

競技を継続するにあたり、競技に対する意識、目標設定、トレーニング状況と信頼する人物について検討した。いずれの競技者も現在の競技を続けたいという意識が高く（80.8%～93.1%）、新たな競技や運動に取り組みたいという意見は少なかったが、身体障害のある男性競技者では11.3%となった。競技に対する目標設定では、身体障害のある競技者は性別を問わず競技志向が高く、国際大会メダリストを目標としていた。一方で、知的障害のある競技者では、国際大会よりもジャパンパラ競技大会出場（女性）、ジャパンパラ競技大会メダリスト（男性）であった。普段のトレーニング環境では、指導者がついてトレーニン

グをしている割合は、身体障害のある競技者では女性の方が高い頻度であった。また、知的障害のある競技者では週に2~5回程度の範囲で性別による差はみられず、指導者のもとでトレーニングを行っていることがわかった。また、競技を継続するにあたって最も相談する相手は、監督やコーチが全体を通して高いものの、身体障害のある競技者では、女性では先生など学校関係者が重要な他者となっており、男性はトップアスリートや医療関係者の割合が高いことから、女性には社会的なつながりが、男性には競技力向上を多方面から支える存在が重要であると考えられた。知的障害のある競技者の場合は、女性のみ福祉関係者が重要な他者と示されたことが特徴的である。その他父母の存在や学校関係者の存在も知的障害のある競技者が競技を継続するにあたって大きな影響がある。

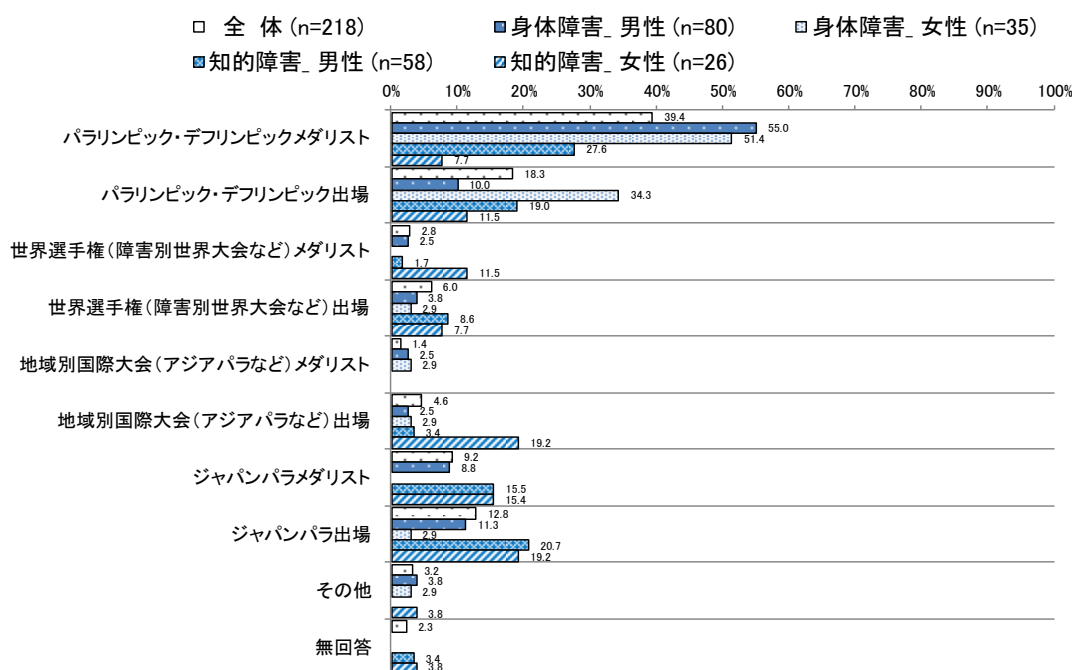


図 4.8. スポーツ選手としての目標 (女性とパラスポーツ)

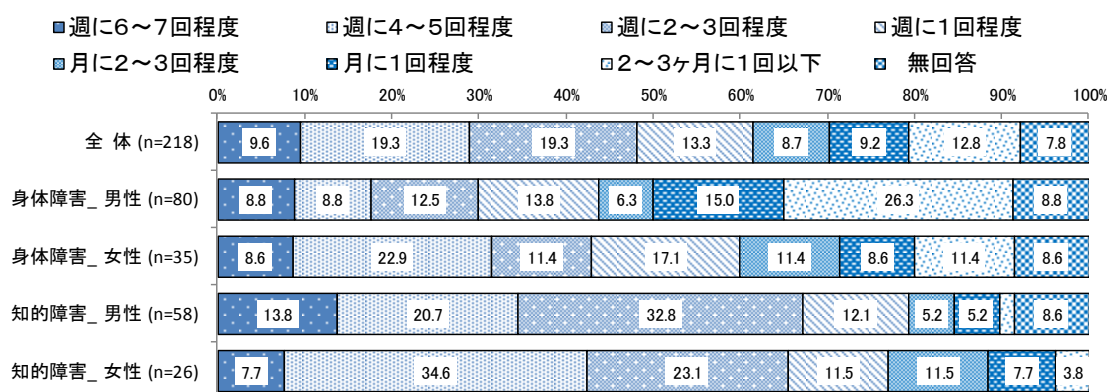


図 4.9. 指導者がいる環境での練習頻度 (女性とパラスポーツ)

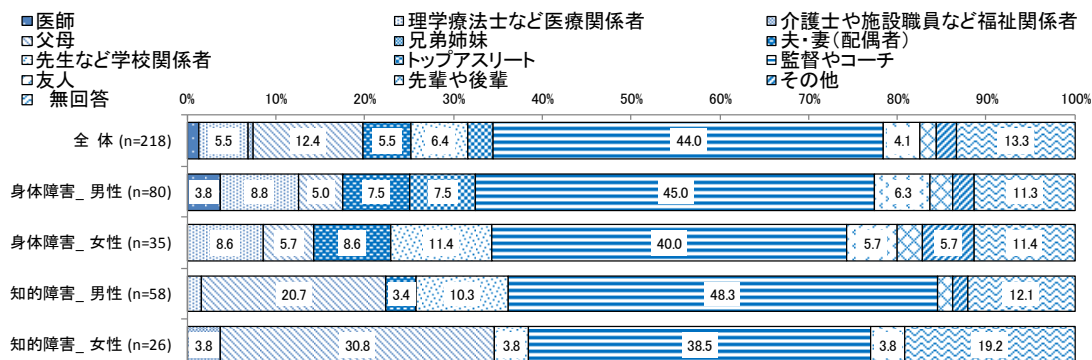


図50. トレーニング継続にあたり最も相談している人物（女性とパラスポーツ）

競技引退後のスポーツとのかかわり方について検討したところ、「指導者として」を希望するのは身体障害のある男性競技者が 55.0%、女性が 34.3%であり、反対に女性では「愛好者として」という希望が 54.3%であった。知的障害のある競技者では、「愛好者として」が女性 65.4%、男性でも 53.4%と高いことがわかった。スポーツとは「かかわりたくない」とする意見は身体障害のある女性ではみられず、現在のスポーツに対して肯定的な印象を持っていることが示された。

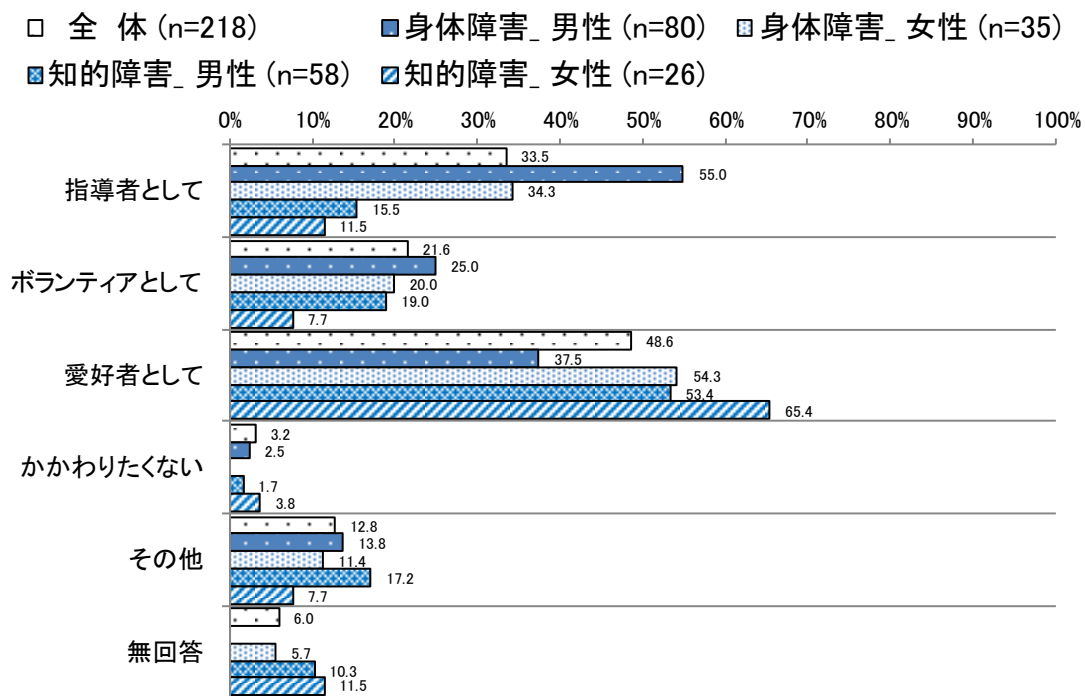


図51. 引退後のスポーツとのかかわり方（女性とパラスポーツ）

(齊藤まゆみ)

Ⅱ 身体障害者・知的障害者のスポーツキャリアについて

本稿では身体障害者・知的障害者のスポーツキャリア形成について検討していく。

1. 障害の発症時期別にみた身体障害者・知的障害者のスポーツキャリア

①雇用形態・世帯収入について

図 52 に示した雇用形態では、「正社員」の割合が身体障害（先天性）では 61.9%、身体障害（中途）では 51.3%、知的障害が 32.7%となっており、知的障害のある競技者の非正規雇用の割合が高くなっている。また、知的障害の「その他」（23.1%）の割合が身体障害に比べて高い割合となっているが、これは作業所や授産施設などの福祉的就労が一部含まれると推察される。

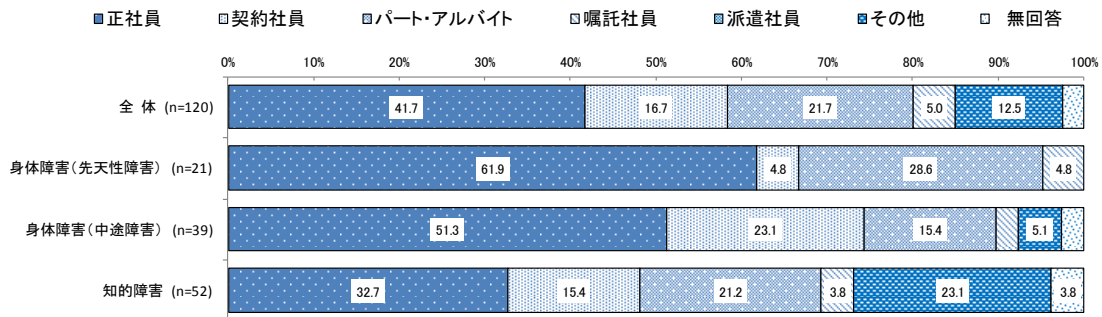


図 5 2. 雇用形態

また、図 53 に示す世帯年収では、「200 万円未満」が身体障害（先天性）15.7%、身体障害（中途）12.7%、知的障害 41.2%となっており、特に知的障害のある競技者の世帯年収が低い値となっている。

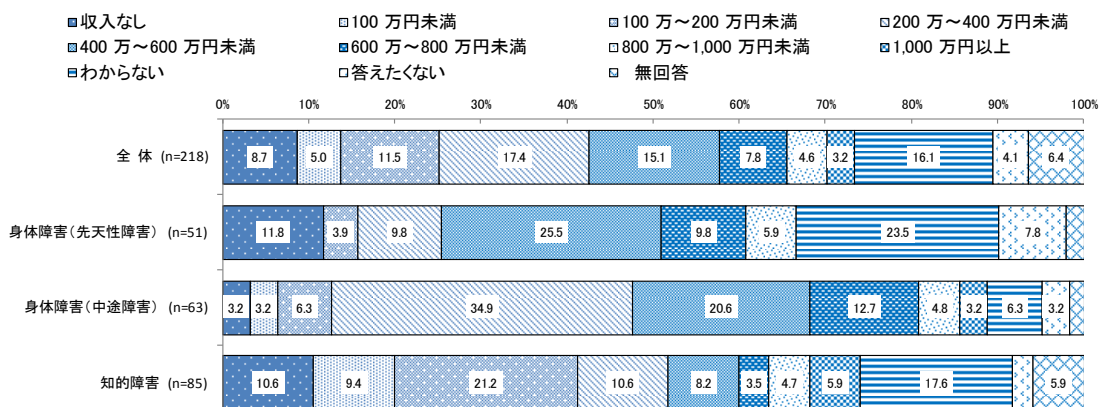


図 5 3. 世帯年収

②学校種別及び体育授業の取り組みについて

図 54 に示した所属していた学校種別では、「普通学校」に通っていた割合は、小学校では、身体障害（先天性）が 82.4%、身体障害（中途）が 77.8%、知的障害が 41.0%、中学校では、身体障害（先天性）が 64.7%、身体障害（中途）が 72.4%、知的障害が 22.9%、高等学校では、身体障害（先天性）が 47.1%、身体障害（中途）が 77.1%、知的障害が 3.6% となっており、知的障害が顕著であるが、進学をするにつれて「普通学校特別支援学級」または「特別支援学校」に在籍する割合が高くなっている。

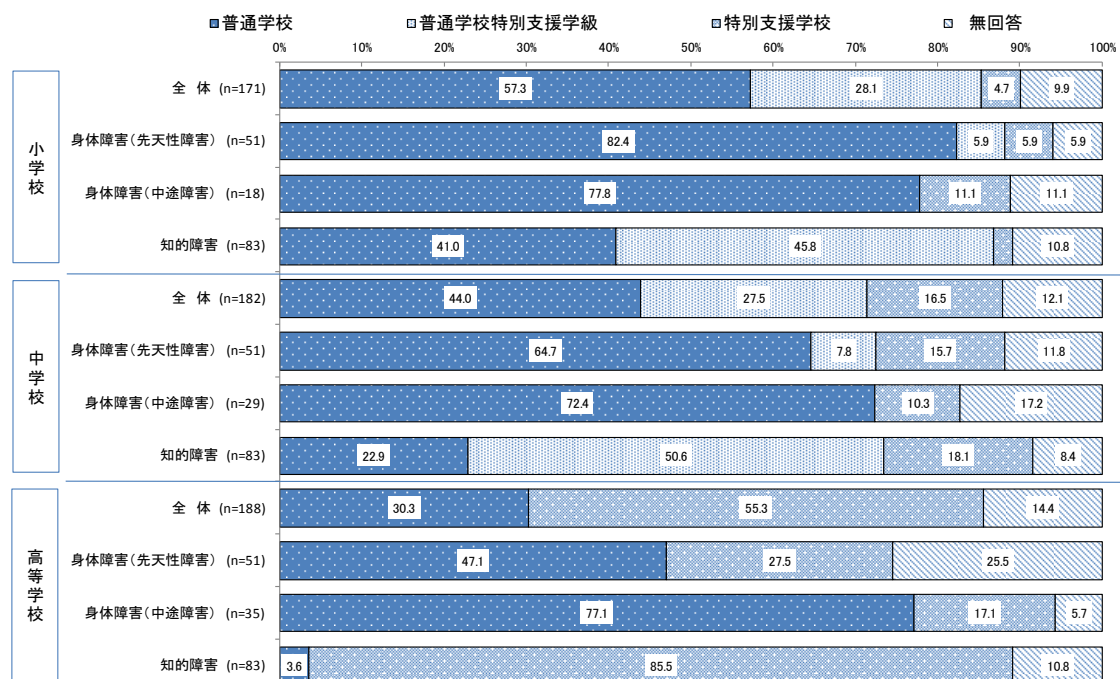


図 5 4. 所属する学校種別

また、各学校での体育授業の取り組みについては（図 55）、「ほぼ参加」の割合が、小学校では、身体障害（先天性）が 80.4%、身体障害（中途）が 55.6%、知的障害が 66.3%、中学校では、身体障害（先天性）が 76.5%、身体障害（中途）が 51.7%、知的障害が 71.1%、高等学校では、身体障害（先天性）が 64.7%、身体障害（中途）が 60.0%、知的障害が 86.7% となっており、身体障害（中途）の高等学校部分の数値が若干上がっているが、全般的には身体障害は進学とともに一部参加や見学の割合が増えていき、一方で知的障害は進学するにつれて「ほぼ参加」の割合が高くなっている。これらの背景として、前述のように知的障害の場合は進学とともに特別支援学校への進学割合が高まるため、体育においても個別の指導が受けられている。

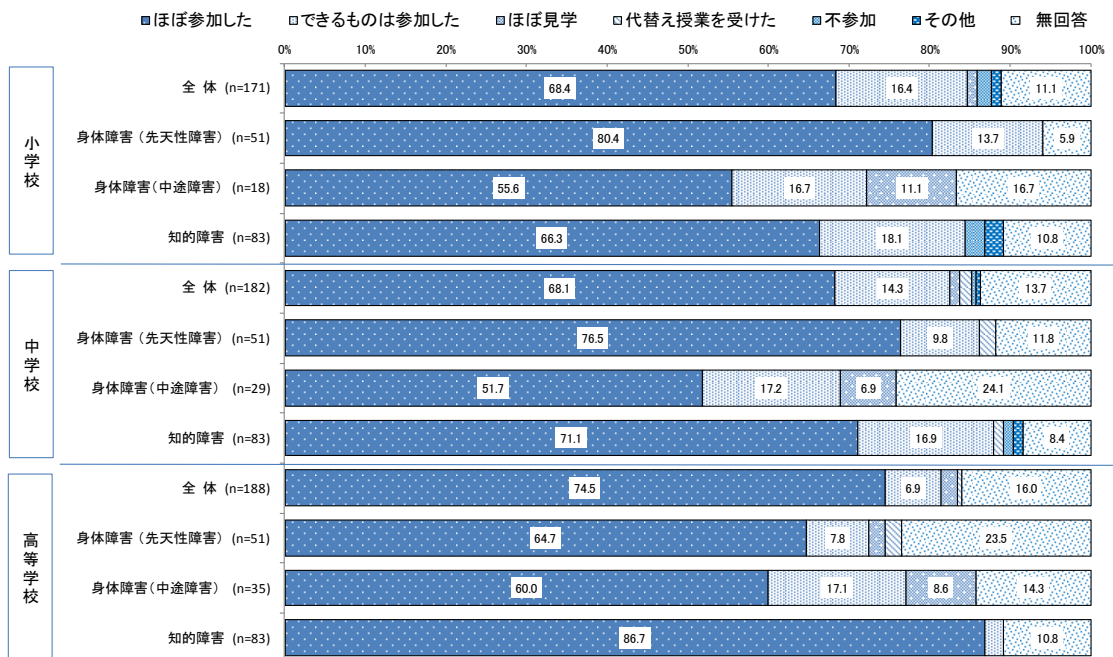


図 5 5. 体育授業の取り組み

③競技を始めるにあたって影響を受けた人物について

図 56 には競技を始めるにあたって影響を最も受けた人物を示した。最も回答割合が高かった項目は、身体障害(先天性)では「父母」(17.6%)、身体障害(中途)では「友人」(17.5%)、知的障害では「父母」(27.1%)となっている。全体的な傾向として、身体障害(先天性)では父母の影響を強く受けており、身体障害(中途)ではリハビリ中の医療関係者や友人との結びつきが強く、知的障害では父母や先生など学校関係者の影響を強く受けている。

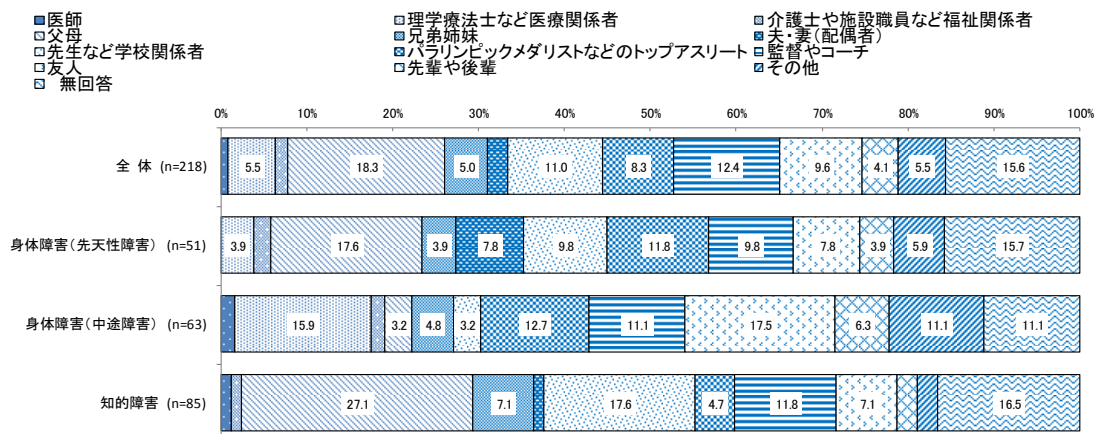


図 5 6. 競技を始めるにあたって最も影響を受けた人物

④トレーニングや競技継続にあたり最も相談等している人物について

図 57 にはトレーニングや競技継続にあたり最も相談等している人物を示した。それぞれ監督やコーチの割合が非常に高くなっているが、それ以外についてみていくと、身体障害

(先天性・中途ともに)では医療関係者、配偶者の割合が高く、知的障害では父母の割合が高くなっている。

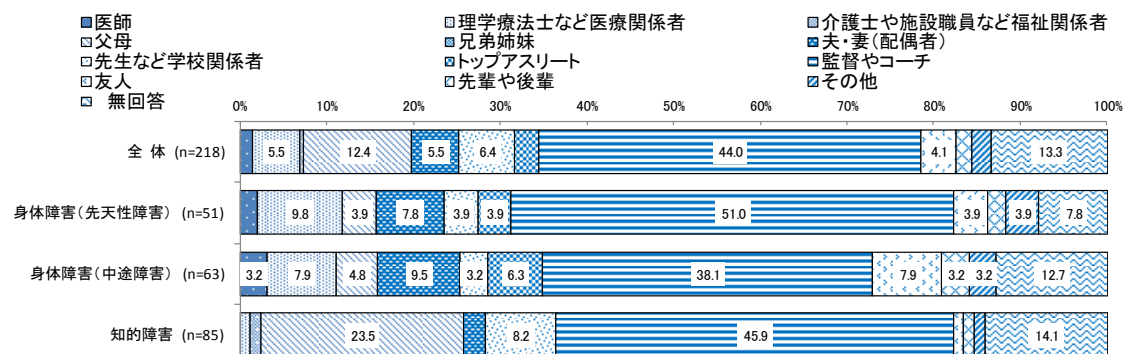


図57. トレーニングや競技継続にあたり最も相談等している人物

⑤競技活動に対する支援元について

図58に示す競技活動に対する支援元では、最も回答割合が高かった項目は、身体障害(先天性)では「競技団体」(30.4%)、身体障害(中途)では「スポンサー企業」(41.2%)、知的障害では「親族」(48.3%)となっており、知的障害のある競技者においては、企業や競技団体などの公式な支援よりも、父母を含めた親族の支援が中心となっている。

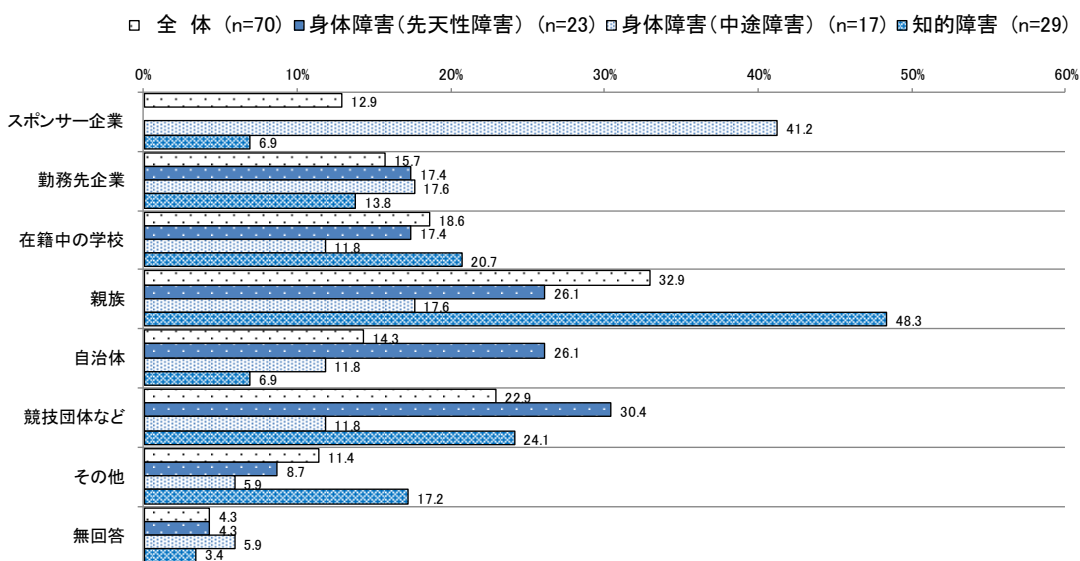


図58. 競技活動に対する支援元

⑥まとめ

上記の各データをもとに、以下では学校体育と競技との関係性及び、身体障害・知的障害それぞれの支援体制や競技継続の課題について述べていく。

障害の有無にかかわらず、学校体育の経験はその後のスポーツ活動に大きな影響を与えると考えられ、学齢期の充実した運動・スポーツ活動がその後のスポーツキャリアの形成につながっていくといえるのではないだろうか。

前述の所属する学校種別や体育授業の参加度から、身体障害の中でも特に中途で障害を

負った人々の体育参加の困難性が明らかである。身体障害（先天性）や知的障害と比べ小・中・高全ての段階で一部参加や見学の割合が高く、この要因としては、普通学校に通学している割合が高いことから、障害の無い生徒と同様の課題に取り組むことが難しく、個別の対応や場合によっては見学となってしまっているものと考えられる。また、身体障害（先天性）については、進学するにつれて特別支援学校への進学率が上がっており、体育授業においては個別の対応がなされているものと推察されるが、授業の参加度が低下しており、普通学校、特別支援学校ともに身体障害のある児童・生徒の体育授業の実態について注視していく必要があるのではないだろうか。一方の知的障害に関しては、特別支援学校への進学率が上がるとともに体育授業の参加度が上がっており、身体障害のある人々に比べ学校での運動機会が確保されているものと考えられる。

また、競技継続にかかわる項目からは知的障害のある人々の厳しい状況が明らかとなった。雇用形態に関しては、正社員の割合が 32.7%にとどまっており、世帯年収に関しては約 40%の人々が 200 万円未満となっていることから、自身の収入のみでは競技継続が難しく、父母を含めた親族からの支援が必要不可欠といえるのではないだろうか。このような状況に関しては、競技活動に対する支援元の項目で「親族」の割合が他障害に比べ圧倒的に高いことから推察される。

上述のように、活動状況のみを見れば、知的障害のある人々は身体障害のある人々に比べ、学校体育から卒業後のスポーツ活動へのスムーズな移行が可能であるように思われるが、就職や経済状況、また保護者を中心とした身近な人々の支援能力によって、本人の意向にかかわらず競技活動やスポーツ参加そのものを断念せざるを得ない人々も相当数に上るものと考えられる。

2. 年代別にみた身体障害者・知的障害者のスポーツキャリア

① これまでのスポーツ経験について

これまでのスポーツ経験についてみていくと（図 59～図 62）、身体障害に関しては、本調査対象者の一部が出席している「水泳」を中心に、部活動、スポーツクラブともに 10 代の実施率が高く、年代が上がるにつれて実施率が下がっている。身体障害のある 10 代の 84.0%が先天性障害であることから、肢体不自由児・者に導入しやすいとされている「水泳」をスポーツクラブで実施する割合が高いものと推察される。

知的障害に関しては、中学校の部活動では「水泳」が中心となっており、高等学校の部活動では一転して「陸上競技」の実施割合が増加し、スポーツクラブでは身体障害と同様に「水泳」が中心行的に行われている。

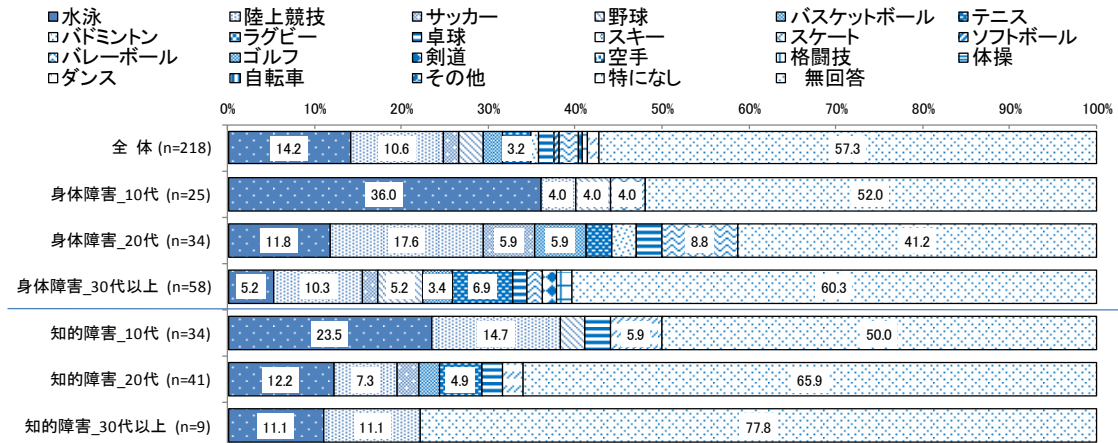


図 59. スポーツ経験 (部活動・中学校)

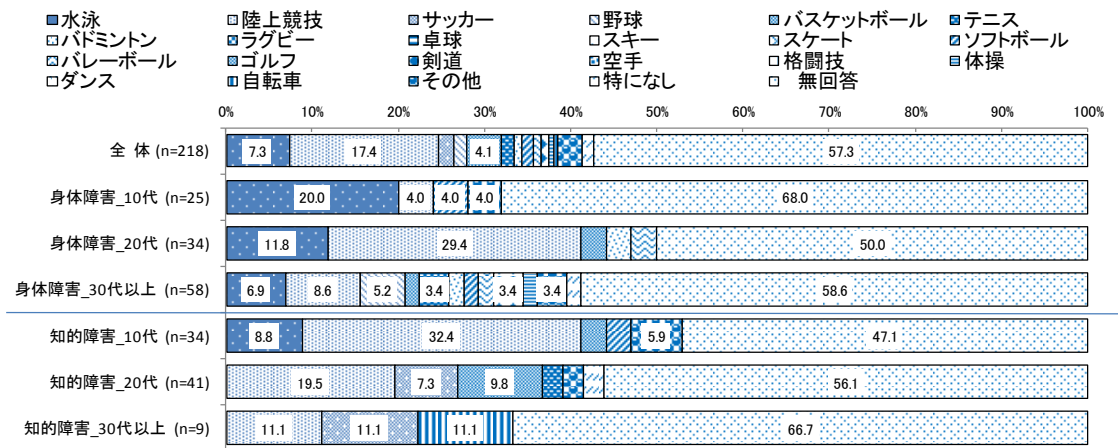


図 60. スポーツ経験 (部活動・高等学校)

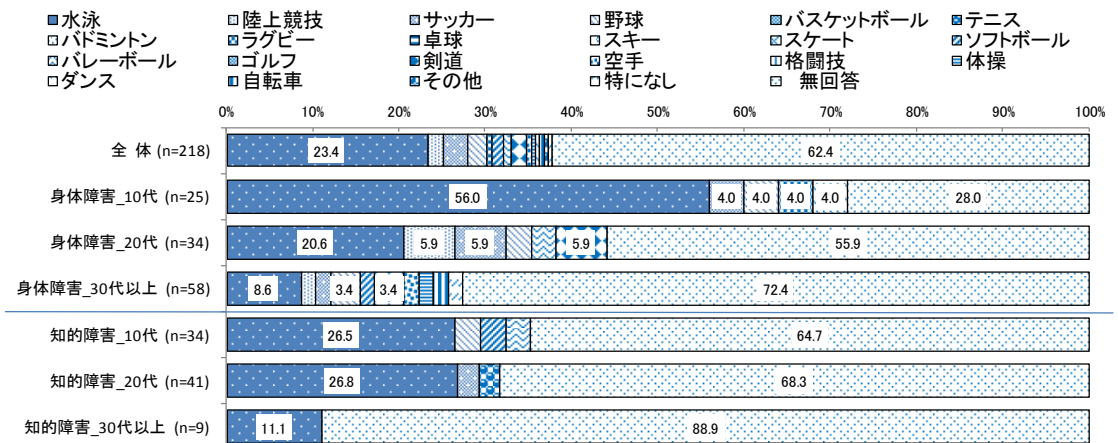


図 61. スポーツ経験 (スポーツクラブ・小学校)

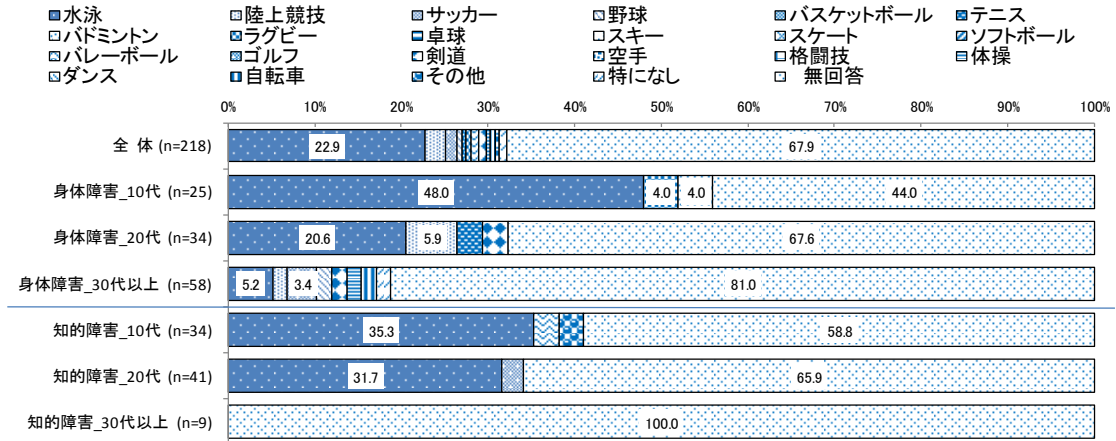


図 6 2. スポーツ経験（スポーツクラブ・中学校）

②競技を始めるにあたって最も影響を受けた人物

競技を始めるにあたって最も影響を受けた人物についてみていくと（図 63）、身体障害 10 代では圧倒的に「父母」（28.0%）の割合が高く、身体障害 20 代では「パラリンピックメダリストなどのトップアスリート」（17.6%）、「友人」（14.7%）、「理学療法士などの医療関係者」（14.7%）、身体障害 30 代以上では「友人」（17.2%）、「監督やコーチ」（10.3%）、「理学療法士などの医療関係者」（10.3%）がそれぞれ上位となっている。全体的な傾向として、10 代は前項でも述べたように先天性障害をもつ競技者が多いことから、親とのかかわりによって競技を開始した者が多く、20 代以降は中途障害の割合が高いことから、医療関係者や同じ境遇の友人など、障害に起因するかかわりの中で競技に対する関心が喚起されたといえるのではないだろうか。知的障害に関しては、全般的に「父母」の割合が高く、20 代では「先生など学校関係者」「監督やコーチ」の割合が高くなっている。

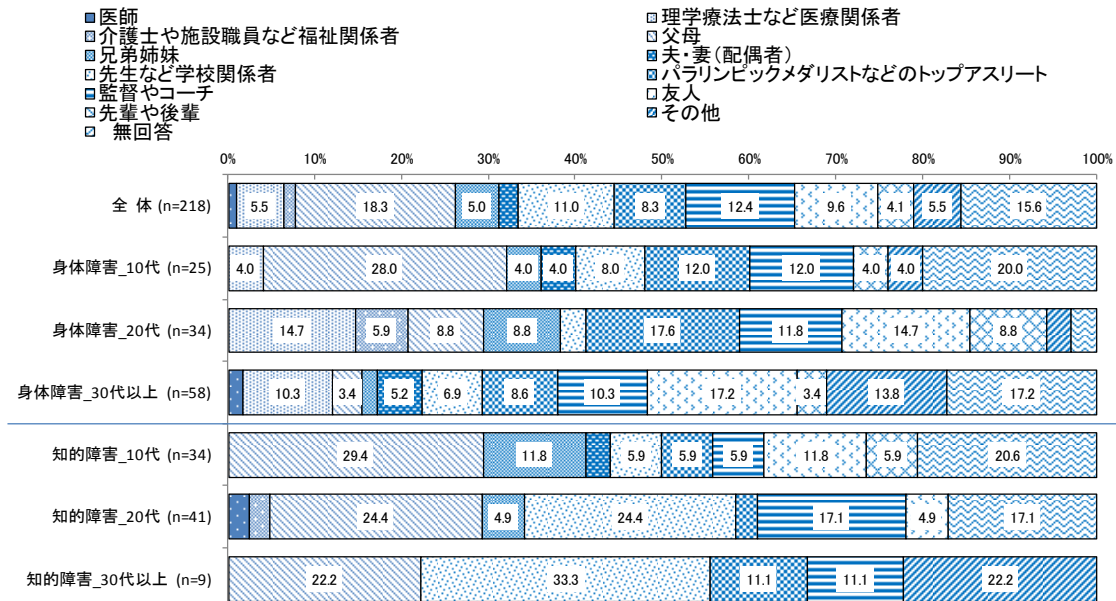


図 6 3. 競技を始めるにあたって最も影響を受けた人物

③練習頻度について

練習頻度についてみていくと（図 64）、身体障害、知的障害ともに若年層の方が高頻度で練習しており、特に身体障害では 10 代の 68.0%が週に 4 回以上練習している一方で、20 代は 20.6%、30 代以上は 10.3%となっており、その差が顕著である。知的障害の 10 代についても週に 4 回以上練習している割合が 44.1%に上っている。

また、指導者を伴っての練習頻度についても上記と同様の傾向を示しており、身体障害 10 代の 68.0%、知的障害 10 代の 44.1%が週に 4 回以上指導者と練習しているとしており、年代が上がるにつれて両障害ともに指導者を伴った練習頻度が下がっている。

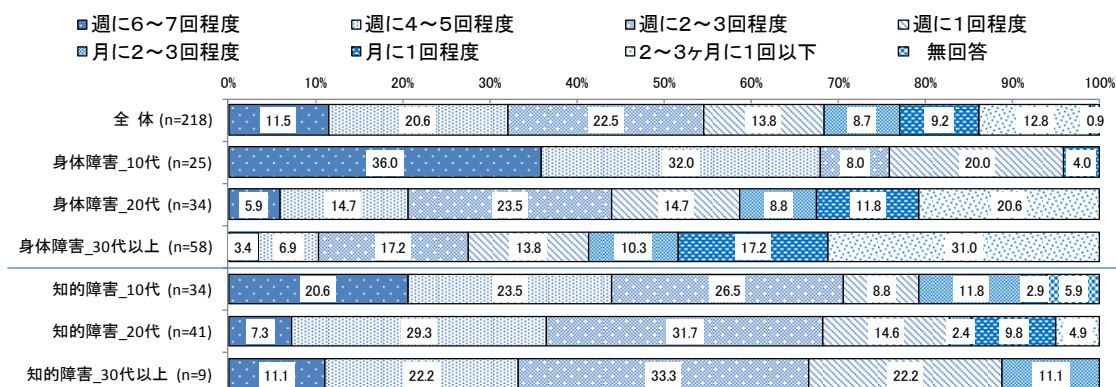


図 6 4. 練習頻度

④トレーニングや競技継続にあたり最も相談等している人物について

トレーニングや競技継続にあたり最も相談等している人物についてみていくと（図 65）、身体障害、知的障害ともに「監督やコーチ」の割合が非常に高くなっているが、それ以外の項目では、身体障害 10 代に比べ、20 代、30 代以上では中途障害者が多いことから医療関係者の割合が高くなっているものと考えられる。また、知的障害では身体障害に比べて 10 代、20 代ともに父母の割合が高くなっている。

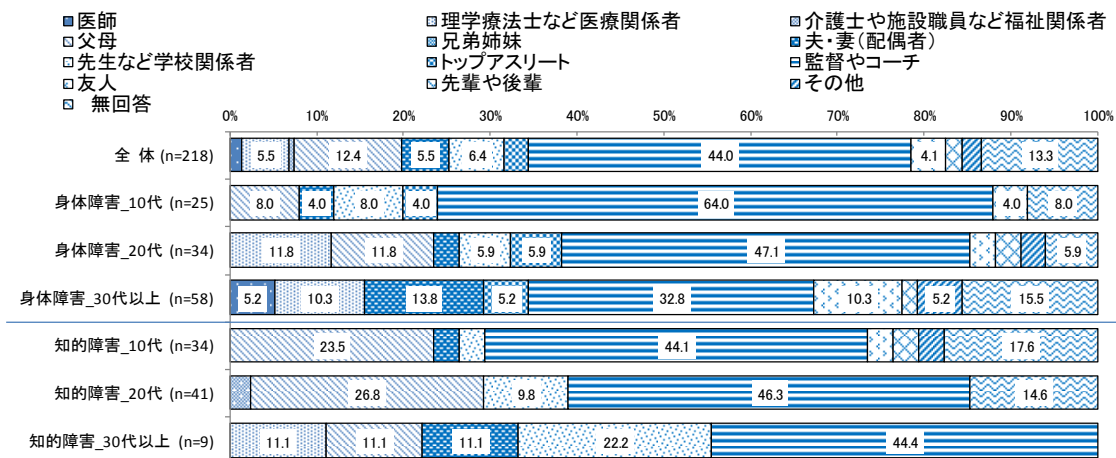


図 6 5. トレーニングや競技継続にあたり最も相談等している人物

⑤まとめ

身体障害については、10代の84.0%が先天性障害、30代以上の69.0%が中途障害、20代が両者のほぼ中間の数値となっていることから、①で述べた先天性障害が10代、中途障害が30代以上として解釈が出来るものと考えられる。知的障害については、10代、20代ともに同様の傾向がみられるが、競技開始や継続にかかわる項目では、20代の方が先生など学校関係者・監督やコーチといった父母以外の人物とのかかわりが強くなっている傾向があり、多様な人々の支援を受けている競技者が活動を継続できているのではないだろうか。

これまでのスポーツ経験について、身体障害では、前述のように10代の水泳実施率が高く、現在行っている種目に早期から取り組んでいることが明らかになった。一方で、中途障害者が多数を占める30代以上では様々な種目が挙げられており、障害受傷後に現在の種目に取り組み始めた競技者も一定割合存在するものと推察される。

知的障害について、スポーツクラブにおいては水泳を中心に行われており、10代、20代間の実施割合の差はあまりみられないが、学校の部活動についてみると、10代の方が20代に比べ中学校、高等学校ともに実施率が高くなっている。これらの要因については、詳細な検討が必要であり軽々に述べる事が出来無いが、注目に値するところである。

また、練習頻度についても特徴的な結果が出ている。身体障害、知的障害ともに10代に比べ20代の練習頻度が落ち込んでおり、特に身体障害ではその傾向が顕著である。その要因として、身体障害10代の96.0%、知的障害10代の67.6%が学生であり、学校卒業後、就職によって練習時間が十分に確保できなくなるということが考えられるが、この点に関してはパラリンピックなどを想定した競技力向上のみならず、地域での普及振興という観点からも更に検討が必要ではないだろうか。

本調査の対象であるジャパンパラ競技大会は、個々の競技能力の差はあるものの、国内最高峰の「競技大会」であり、パラリンピックを目指している競技者も出場している大会である。このような大会の出場者でさえも学校卒業後の練習時間の確保に苦慮している状況の中で、競技目的ではなく、余暇やリハビリなどで取り組みたいという人々のスポーツ活動を保証していくことが出来るのであろうか。このような課題を検討していくには、①のまとめでも述べたように、学校教育やそこでの体育の取り組み、障害者の雇用問題や競技に対する支援、競技者本人だけでなく、保護者や先生など学校関係者、医療・福祉関係者などの「重要な他者」への支援など、障害者のスポーツ振興をより「社会的なもの」として捉えていくことが重要であろう。

(河西正博)

Ⅲ 障害種別を独立変数としてみたクロス集計より

1. 過去のスポーツキャリアに関して

表 22 は障害種別毎に学校体育においてほぼ参加した人の比率を示したものである。視覚障害は 83.3%→76.9%→73.3%と徐々に減少している。同様に肢体不自由も 70.0%→61.7%→59.4%と減少している。逆に知的障害は 66.3%→71.1%→86.7%と上昇している。今回の調査では在学中に障害を負った視覚障害のある人と肢体不自由の人のそれぞれ 50.0%は受傷前と同じ学校に通っていることがわかっている。また知的障害のある人が特別支援学校に通う比率は小中高と学年が進むにつれ 2.4%→18.1%→85.5%と大きく増えていることがわかっている。これらのことを考え合わせると視覚障害や肢体不自由の人で普通学校に通っている人の中には学校体育に十分参加できていない人がいると推察される。また、知的障害のある人の場合、特別支援学校に通うことで学校体育にも十分参加出来るようになっていくことが推察される。普通学校に通う障害児に対する何らかの支援が必要だと考えられる。

表 2 2. 学校体育においてほぼ参加した人の比率の変化（障害種別）

	人数(人)	小学校(%)	中学校(%)	高等学校(%)
視覚障害	17	83.3	76.9	73.3
聴覚障害	10	90.0	100.0	80.0
肢体不自由	90	70.0	61.7	59.4
知的障害	85	66.3	71.1	86.7

表 23 は障害種別毎に競技を始めた最も強いきっかけについてみたものである。視覚障害では「学校の授業やクラブ活動で」とした人が 41.2%、以下「友達や知人のすすめで」17.6%、「国内大会を観戦して」11.8%と続く。学校の授業やクラブ活動をきっかけとした人が非常に高いことがわかる。これは他の障害と比較しても高い。表 24 は障害種別に特別支援学校に通った人の比率の変化を示している。視覚障害の場合小学校で 8.3%、中学校で 38.5%、高等学校で 53.3%となっており、学年が進むにつれ比率が高くなっている。また、学齢期に受傷・発症した人の 3 分の 1 は一般学校から特別支援学校に転校している。また学校を変わらなかった人は比較的軽度の視覚障害で一般学校でも障害の無い生徒と同様に体育の授業やクラブ活動を続けることが可能だと考えられる。これらのことから視覚障害については比較的軽度の人是一般学校で、重度の人は特別支援学校でニーズに合った運動やスポーツを実施することが可能だったと思われる。こうしたことが要因で学校での授業や部活がきっかけで競技を始める人が多かったと推察される。

聴覚障害では「家族のすすめで」競技を始めたとする人が 30.0%、次いで学校の授業やクラブ活動及び、「友達や知人のすすめで」がそれぞれ 20.0%となっている。他の障害種別と比較すると家族のすすめが多いところが特徴的である。聴覚障害の場合、視覚による情報提供などを工夫すれば障害の無い人と同じように運動やスポーツを行うことが可能であり、他の障害種別と比べると家族も運動やスポーツを勧めやすいことが影響しているの

はないかと思われる。

肢体不自由が一番多いのが「友達や知人のすすめで」14.4%、次いで「家族のすすめで」が12.2%「リハビリで始めたから」が10.0%であった。肢体不自由の場合このように競技開始のきっかけとなったことが多様である。また、その分とびぬけて多いものがないことが特徴といえる。しかしながら、他の障害種別と比べると「学校の授業やクラブ活動で」と答えた人が少なく、「医療関係者のすすめで」や、「福祉関係者のすすめで」、「リハビリで始めたから」と答えている人が一定数いることが特徴的であり、医療、福祉関係者を含めた様々な機関関係者からの情報提供が重要であることがわかる。

知的障害の場合は「学校の授業やクラブ活動で」が24.7%、「家族のすすめで」が23.5%、「友達や知人のすすめで」が10.6%となっている。特別支援学級や特別支援学校での経験や家族からの助言が重要であることがわかる。

表23. 競技を始めた最も強いきっかけ（障害種別）（上段：人・下段：%）

		競技を始めた最も強いきっかけ													
		全体	学校の授業 やクラブ活動 で	医療関係者 のすすめで	福祉関係者 のすすめで	家族のす すめ	友達や知人 のすすめ	リハビリで始 めたから	受傷・発症前 よりプレイ していたから	国際大会(パ ラリンピック ・オリンピック ・世界選手権 など)を観戦 して	国内大会(障 害スポーツ 大会・国民 体育大会な ど)を観戦し て	講習会や交 流会で紹介 されて	テレビや雑 誌などメデ ィアを通じて	その他	無回答
全体	人数	218	39	7	6	41	28	11	6	2	11	2	1	25	39
	割合	100.0	17.9	3.2	2.8	18.8	12.8	5.0	2.8	0.9	5.0	0.9	0.5	11.5	17.9
障害 種別	視覚障害	人数	17	7	1	1	3	3	1	1	2	1	1	1	2
	割合	100.0	41.2	5.9	5.9	17.6	17.6	17.6	17.6	17.6	11.8	5.9	5.9	5.9	11.8
	聴覚障害	人数	10	2	1	1	3	2	1	1	1	1	1	1	1
	割合	100.0	20.0	20.0	20.0	30.0	20.0	20.0	20.0	20.0	10.0	10.0	10.0	10.0	10.0
肢体不自由	人数	90	8	5	6	11	13	9	5	1	5	1	1	10	15
割合	100.0	8.9	5.6	6.7	12.2	14.4	10.0	5.6	1.1	5.6	1.1	1.1	1.1	11.1	16.7
知的障害	人数	85	21	1	1	20	9	2	1	1	2	1	1	12	16
割合	100.0	24.7	1.2	1.2	23.5	10.6	2.4	1.2	1.2	2.4	2.4	2.4	2.4	14.1	18.8

表24. 特別支援学校に通った人の比率の変化（障害種別）

	人数(人)	小学校(%)	中学校(%)	高等学校(%)
視覚障害	17	8.3	38.5	53.3
聴覚障害	10	20.0	20.0	30.0
肢体不自由	90	4.0	6.7	14.1
知的障害	85	2.4	18.1	85.5

表25は競技を始めるにあたって最も影響を受けた人物について障害種別にみたものである。視覚障害では「兄弟姉妹」(17.6%)、「先生など学校関係者」(17.6%)、「先輩や後輩」(11.8%)が多い。「兄弟姉妹」や「先輩や後輩」が他の障害種別と比べると多くなっているのが特徴である。学校の授業やクラブ活動をきっかけとして競技を始めた人が多いことから先生など学校関係者や先輩、後輩の影響を受けた人が多いと考えられる。

聴覚障害の場合は「父母」、「先生など学校関係者」、「友人」がそれぞれ20.0%となっている。これも競技を始めるきっかけとなったのが学校の授業やクラブ活動、家族のすすめ、友人や知人のすすめと答えた人が多いことと関係しているものと思われる。

肢体不自由の場合は「パラリンピックメダリストなどのトップアスリート」、「監督やコーチ」、「友人」が(13.3%)、「理学療法士など医療関係者」(12.2%)となっている。きっかけとなったと同様多様な人の影響を受けている傾向がみられるが、「パラリンピックメダリストなどのトップアスリート」、「監督やコーチ」、「理学療法士など医療関係者」の影響

を受けていると答えた人が他の障害種別よりも多く特徴的といえる。

知的障害では、「父母」(27.1%)、「先生など学校関係者」(17.6%)、「監督やコーチ」(11.8%)が多くなっている。父母や先生など学校関係者の影響が大きい点、特に父母の影響を受けたと答えた人が多い点が他の障害種別と比較すると特徴的である。家庭や学校での経験や支援が重要であることが示唆されている。

表 25. 競技を始めるにあたって最も影響を受けた人物(障害種別)(上段:人・下段:%)

		競技を始めるにあたって最も影響を受けた人物													
		全体	医師	理学療法士 など医療関係者	介護士や施設 職員など福祉関係者	父母	兄弟姉妹	夫・妻(配偶者)	先生など学校 関係者	パラリンピ クムダリスト などのトップ アスリート	監督やコーチ	友人	先輩や後輩	その他	無回答
全体	人数	218	2	12	3	40	11	5	24	18	27	21	9	12	34
	割合	100.0	0.9	5.5	1.4	18.3	5.0	2.3	11.0	8.3	12.4	9.6	4.1	5.5	15.6
障害種別	視覚障害	人数	17	1	1	1	3	1	3	1	1	1	2	-	3
		割合	100.0	-	5.9	-	5.9	△ 17.6	5.9	17.6	5.9	5.9	11.8	-	17.6
	聴覚障害	人数	10	-	-	1	2	-	2	1	-	2	-	1	1
		割合	100.0	-	-	△ 10.0	20.0	-	20.0	10.0	-	20.0	-	10.0	10.0
肢体不自由	人数	90	11	11	1	9	2	3	2	12	12	12	4	9	12
	割合	100.0	1.1	▲ 12.2	1.1	▽ 10.0	2.2	3.3	▼ 2.2	13.3	13.3	13.3	4.4	10.0	13.3
知的障害	人数	85	1	-	1	23	6	1	15	4	10	6	2	2	14
	割合	100.0	1.2	▽	1.2	△ 27.1	7.1	1.2	17.6	4.7	11.8	7.1	2.4	2.4	16.5

表 26 は競技開始年齢を障害種別にみたものである。視覚障害では「中学校(13~15歳)」(41.2%)に始めた人が、聴覚障害では「小学校(6~12歳)」(60.0%)に始めた人が多いのが特徴である。肢体不自由では「小学校(6~12歳)」(26.7%)及び「20歳代(23~29歳)」(11.1%)で始めた人が多いが全体的に開始年齢が多様な点が特徴といえる。これは障害発症年齢がいつによるかに左右されていると推測出来る。知的障害では「入学以前(0~5歳)」(20.0%)、「小学校(6~12歳)」(28.2%)、「中学校(13~15歳)」(23.5%)と比較的低年齢で競技を始めているのが特徴である。なお、各障害種別の平均競技開始年齢は視覚障害 22.3歳、聴覚障害 10.4歳、肢体不自由 19.7歳、知的障害 11.9歳であった。

表 26. 競技開始年齢(障害種別)(上段:人・下段:%)

		競技開始年齢											
		全体	入学以前 (0~5歳)	小学校 (6~12歳)	中学校 (13~15歳)	高等学校 (16~18歳)	大学 (19~22歳)	20歳代 (23~29歳)	30歳代 (30~39歳)	40歳代 (40~49歳)	50歳代 (50~59歳)	60歳代 (60~69歳)	無回答
全体	人数	218	27	59	40	32	10	12	14	9	2	-	13
	割合	100.0	12.4	27.1	18.3	14.7	4.6	5.5	6.4	4.1	0.9	-	6.0
障害種別	視覚障害	人数	17	-	3	7	-	-	1	3	-	-	-
		割合	100.0	-	17.6	△ 41.2	-	-	5.9	17.6	▲ 17.6	-	-
	聴覚障害	人数	10	1	6	1	1	1	-	-	-	-	-
		割合	100.0	10.0	△ 60.0	10.0	10.0	10.0	-	-	-	-	-
肢体不自由	人数	90	6	24	8	14	8	10	10	5	2	-	3
	割合	100.0	6.7	26.7	▽ 8.9	15.6	8.9	△ 11.1	11.1	5.6	2.2	-	3.3
知的障害	人数	85	17	24	20	14	1	1	1	1	-	-	7
	割合	100.0	△ 20.0	28.2	23.5	16.5	1.2	▼	▼ 1.2	1.2	-	-	8.2

2. スポーツ実施状況に関して

表 27 は練習の頻度を障害種別にみたものである。視覚障害では「週に 4～5 回程度」(23.5%)、「週に 1 回程度」、「2～3 ヶ月 1 回以下」が多くなっている。聴覚障害では「週に 4～5 回程度」が 50.0%と多い。肢体不自由では「2～3 ヶ月に 1 回以下」が 22.2%、知的障害では「週に 2～3 回程度」(29.4%)、「週に 4～5 回程度」(25.9%)が多くなっている。聴覚障害者の練習頻度が他の障害種別と比較して高く、肢体不自由者は低いという傾向がみられた。

表 27. 練習頻度（障害種別）（上段：人・下段：%）

		全体	練習頻度								
			週に6～7回程度	週に4～5回程度	週に2～3回程度	週に1回程度	月に2～3回程度	月に1回程度	2～3ヶ月に1回以下	無回答	
全体	人数	218	25	45	49	30	19	20	28	2	
	割合	100.0	11.5	20.6	22.5	13.8	8.7	9.2	12.8	0.9	
障害種別	視覚障害	人数	17	2	4	3	3	1	1	3	-
		割合	100.0	11.8	23.5	17.6	17.6	5.9	5.9	17.6	-
	聴覚障害	人数	10	1	5	-	1	-	1	2	-
		割合	100.0	10.0	△ 50.0	-	10.0	-	10.0	20.0	-
	肢体不自由	人数	90	10	8	17	14	8	13	20	-
		割合	100.0	11.1	▼ 8.9	18.9	15.6	8.9	14.4	▲ 22.2	-
	知的障害	人数	85	11	22	25	11	7	5	2	2
		割合	100.0	12.9	25.9	29.4	12.9	8.2	5.9	▼ 2.4	2.4

表 28 は 1 日あたりの練習時間を障害種別にみたものである。各障害種別で最も多かったのは視覚障害では「2 時間から 2 時間半未満」(35.3%)、聴覚障害では「2 時間半から 3 時間未満」(40.0%)、肢体不自由では「1 時間半から 2 時間未満」(40.0%)、知的障害も「1 時間半から 2 時間未満」(41.2%)であった。聴覚障害の練習時間が比較的長く、肢体不自由、知的障害でやや短い傾向がみられた。

表 28. 1 日あたりの練習時間（障害種別）（上段：人・下段：%）

		全体	1 日あたりの練習時間										
			1時間以内	1時間から1時間半未満	1時間半から2時間未満	2時間から2時間半未満	2時間半から3時間未満	3時間から3時間半未満	3時間半から4時間未満	4時間以上5時間未満	5時間以上	無回答	
全体	人数	218	10	44	81	38	28	6	5	3	-	3	
	割合	100.0	4.6	20.2	37.2	17.4	12.8	2.8	2.3	1.4	-	1.4	
障害種別	視覚障害	人数	17	1	4	1	6	1	2	1	1	-	-
		割合	100.0	5.9	23.5	▼ 5.9	35.3	5.9	△ 11.8	5.9	5.9	-	-
	聴覚障害	人数	10	1	3	2	-	4	-	-	-	-	-
		割合	100.0	10.0	30.0	20.0	-	△ 40.0	-	-	-	-	-
	肢体不自由	人数	90	2	16	36	16	14	1	3	2	-	-
		割合	100.0	2.2	17.8	40.0	17.8	15.6	1.1	3.3	2.2	-	-
	知的障害	人数	85	5	19	35	13	7	3	1	-	-	2
		割合	100.0	5.9	22.4	41.2	15.3	8.2	3.5	1.2	-	-	2.4

表 29 は主な練習場所を障害種別にみたものである。視覚障害、肢体不自由、知的障害とも「一般向け公共施設」を利用している人が多いが、聴覚障害は「民間クラブ施設」が 70.0% と多くなっている。

表 29. 主な練習場所（障害種別）（上段：人・下段：%）

		全 体	主な練習施設						
			一般向け公共施設	障害者向け公共施設	企業施設	民間クラブ施設	学校施設	その他	無回答
全 体	人数	218	88	33	2	39	28	19	9
	割合	100.0	40.4	15.1	0.9	17.9	12.8	8.7	4.1
障害種別	視覚障害	人数	17	7	3	-	1	3	2
		割合	100.0	41.2	17.6	-	5.9	17.6	11.8
	聴覚障害	人数	10	2	-	-	7	1	-
		割合	100.0	20.0	-	-	▲ 70.0	10.0	-
	肢体不自由	人数	90	44	14	1	11	12	7
	割合	100.0	48.9	15.6	1.1	12.2	13.3	7.8	
知的障害	人数	85	29	14	1	17	10	9	
	割合	100.0	34.1	16.5	1.2	20.0	11.8	10.6	

表 30 はトレーニングや競技継続にあたり普段相談している人物（複数回答）を障害種別にみたものである。視覚障害では「監督やコーチ」（47.1%）、「先生など学校関係者」（23.5%）、聴覚障害では「監督やコーチ」（70.0%）、「父母」（50.0%）、「友人」（40.0%）、「先輩や後輩」（40.0%）、肢体不自由では「監督やコーチ」（58.9%）、「理学療法士など医療関係者」（28.9%）、「友人」（22.2%）、知的障害では「監督やコーチ」（72.9%）、「父母」（49.4%）、「先生など学校関係者」（22.4%）であった。

表 30. トレーニングにあたり普段相談している人物（障害種別）（上段：人・下段：%）

		全 体	トレーニングや競技継続にあたり普段相談している人物												
			医師	理学療法士など医療関係者	介護士や施設職員など福祉関係者	父母	兄弟姉妹	夫・妻（配偶者）	先生など学校関係者	トップアスリート	監督やコーチ	友人	先輩や後輩	その他	無回答
全 体	人数	218	13	36	2	70	12	16	34	15	139	34	24	11	11
	割合	100.0	6.0	16.5	0.9	32.1	5.5	7.3	15.6	6.9	63.8	15.6	11.0	5.0	5.0
障害種別	視覚障害	人数	17	2	-	5	1	-	4	-	8	3	2	2	1
		割合	100.0	11.8	-	▼ 5.9	5.9	-	23.5	-	47.1	17.6	11.8	11.8	5.9
	聴覚障害	人数	10	-	-	5	1	-	1	1	7	4	4	-	-
		割合	100.0	-	-	50.0	10.0	-	10.0	10.0	70.0	△ 40.0	▲ 40.0	-	-
	肢体不自由	人数	90	12	28	1	16	4	14	7	13	53	20	10	7
	割合	100.0	▲ 13.3	▲ 28.9	1.1	▼ 17.8	4.4	▲ 15.6	▼ 7.8	▲ 14.4	58.9	22.2	11.1	7.8	
知的障害	人数	85	1	5	1	42	5	2	19	1	62	5	7	2	
	割合	100.0	1.2	▼ 5.9	1.2	▲ 49.4	5.9	2.4	22.4	▼ 1.2	72.9	▼ 5.9	8.2	2.4	

表 31 は競技活動に対する支援を受けている支援元について障害種別にみたものである。視覚障害、聴覚障害では支援を受けている人自体が少ないが、肢体不自由、知的障害ではそれぞれ、31人と29人が支援を受けている。肢体不自由の支援元では「親族」(29.0%)、「スポンサー企業」(22.6%)、「勤務先企業」(22.6%)が多くなっている。知的障害では「親族」(48.3%)、「競技団体」(24.1%)が多かった。

表 3 1. 競技活動に対する支援元 (障害種別) (上段：人・下段：%)

		全 体	競技活動に対する支援元							
			スポンサー企業	勤務先企業	在籍中の学校	親族	自治体	競技団体など	その他	無回答
全 体	人数	70	9	11	13	23	10	16	8	3
	割合	100.0	12.9	15.7	18.6	32.9	14.3	22.9	11.4	4.3
障害種別	視覚障害	人数	5	-	-	-	-	2	1	2
		割合	100.0	-	-	-	-	40.0	20.0	▲ 40.0
	聴覚障害	人数	4	-	-	-	2	2	1	-
		割合	100.0	-	-	-	△ 50.0	50.0	25.0	-
肢体不自由	人数	31	7	7	6	9	6	5	1	-
	割合	100.0	22.6	22.6	19.4	29.0	19.4	16.1	3.2	-
知的障害	人数	29	2	4	6	14	2	7	5	1
	割合	100.0	6.9	13.8	20.7	48.3	6.9	24.1	17.2	3.4

表 32 は支援方法について障害種別にみたものである。肢体不自由では「海外遠征費」(45.2%)、「国内大会参加費」(45.2%)「強化合宿参加費」(41.9%)、「競技ウェア」(38.7%)、「競技用車いす」(25.8%)が多かった。知的障害では「練習場所の提供」(44.8%)、「国内大会参加費」(41.4%)が多かった。

表 3 2. 支援方法 (障害種別) (上段：人・下段：%)

		全 体	支援方法													無回答	
			海外遠征(国際大会参加費)	国内大会参加費	強化合宿参加(国内外)	競技ウェア	競技用車いす	競技用機足	競技用機手	道具・器具・消耗品	栄養補助食品・飲料(サプリメント含む)	治療・身体ケア(マッサージ、鍼灸など)	練習場所の提供	プライベートコーチ費	トレーナー費		その他
全 体	人数	70	20	29	21	22	8	3	1	12	9	8	22	6	8	15	1
	割合	100.0	28.6	41.4	30.0	31.4	11.4	4.3	1.4	17.1	12.9	11.4	31.4	8.6	11.4	21.4	1.4
障害種別	視覚障害	人数	5	2	1	1	1	-	-	-	1	-	1	-	-	-	-
		割合	100.0	40.0	20.0	20.0	20.0	-	-	-	-	20.0	-	-	-	-	-
	聴覚障害	人数	4	1	2	3	-	-	-	-	-	-	1	-	-	-	1
		割合	100.0	25.0	50.0	△ 75.0	-	-	-	-	-	-	25.0	-	-	-	25.0
肢体不自由	人数	31	14	14	13	12	8	3	1	7	3	6	6	3	5	5	1
	割合	100.0	△ 45.2	45.2	41.9	38.7	△ 25.8	9.7	3.2	22.6	9.7	19.4	19.4	9.7	16.1	16.1	3.2
知的障害	人数	29	3	12	4	9	-	-	-	5	5	2	13	3	3	9	-
	割合	100.0	▽ 10.3	41.4	13.8	31.0	-	-	-	17.2	17.2	6.9	44.8	10.3	10.3	31.0	-

(藤田紀昭)

IV 障害別にみた競技者特性について

障害のあるアスリートの競技者特性を検討するために、身体障害と知的障害別に水泳と陸上競技で検討した。各対象者数と平均年齢は、身体障害では水泳 49 人、平均 28.8 歳、陸上競技 68 人、平均 34.5 歳と陸上競技選手の平均年齢が高かった。知的障害では水泳 46 人、平均 21.0 歳、陸上競技 39 人、平均 24.1 歳であった。競技開始年齢を見ると、身体障害では水泳が 15.6 歳であるのに対し、陸上競技が 22.0 歳と高いことが示された。知的障害でも水泳が 8.5 歳であるのに対し、陸上競技は 16.1 歳と開始年齢が高い傾向があった。特に知的障害のある競技者において、5 歳未満で水泳を開始したとする割合が 37.0%と高いが、これは競技開始というよりも水泳を習い始めた時期を示していると考えられる。

次に、競技を始めたきっかけと最も影響を受けた人物、つまり重要な他者についてみていく。きっかけについては、身体障害のある競技者では、水泳と陸上競技で異なる点は家族のすすめとリハビリで始めたからという項目であった。つまり、リハビリとして水泳を始め、現在まで競技として継続しており、その際に家族のすすめや受傷前のスポーツ経験、監督やコーチの誘いなどに影響される傾向が強いことが窺える。一方、陸上競技では、友人や知人のすすめや大会観戦、講習会ですすめられてなどが契機であることから、トップアスリートなど目標となる人物や身近なロールモデルの存在が競技への誘いになることが考えられる。これらに対し、知的障害のある競技者では、学校の授業やクラブ活動が重要であり、小学校入学以前に開始する水泳では家族、特に父母の存在が大きく、陸上競技では特別支援学校の果たす役割が大きい。

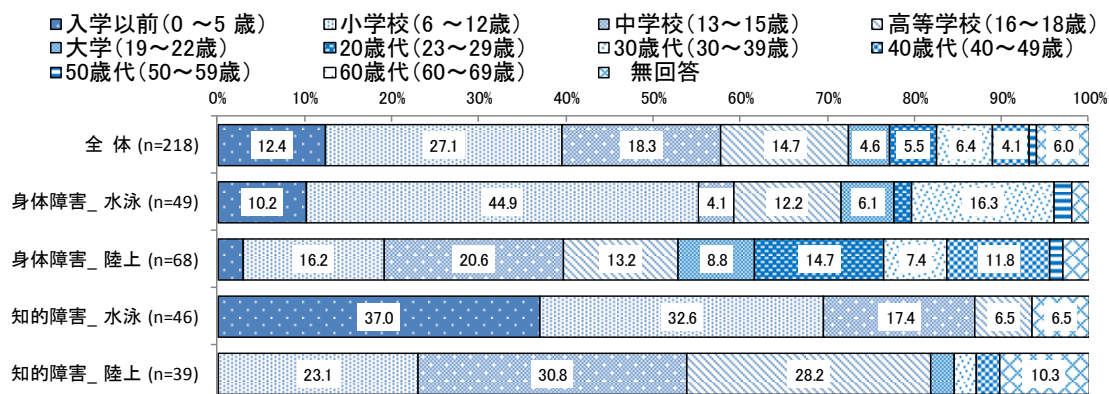


図 6 6 . 競技開始年齢 (障害別競技者特性)

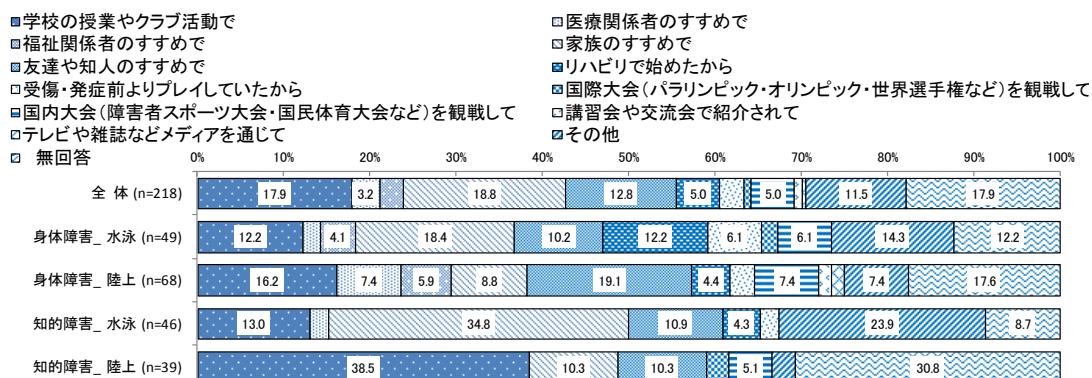


図 6 7. 競技を始めた最も強いきっかけ (障害別競技者特性)

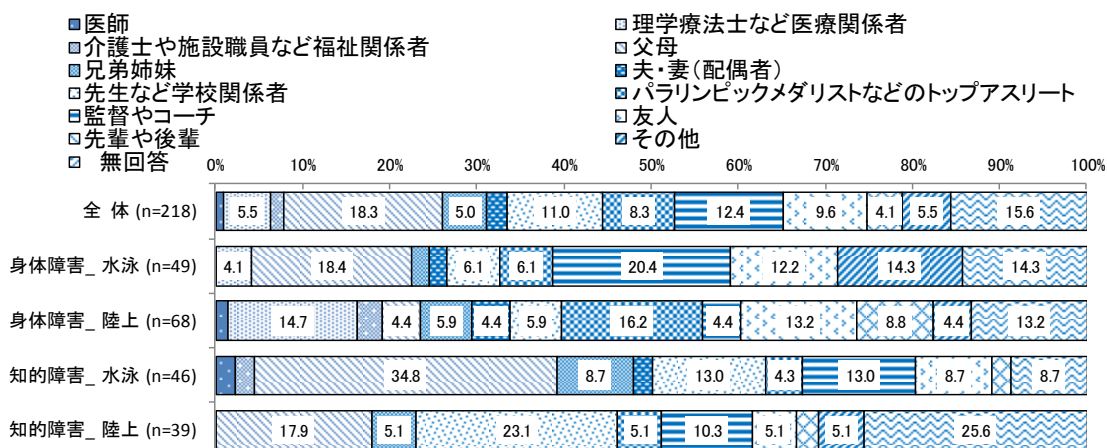


図 6 8. 競技を始めるにあたって最も影響を受けた人物 (障害別競技者特性)

競技を継続するにあたり、競技に対する意識、目標設定、トレーニング状況と信頼する人物について検討した。いずれの競技者も現在の競技を続けたいという意識が高く(79.6%~91.2%)、新たな競技や運動に取り組みたいという意見は少なかったが、身体障害のある水泳選手のみ 14.3%であった。リハビリで始めた水泳から次のステップへという運動特性も影響しているのであろう。競技に対する目標設定では、身体障害のある競技者では国際大会出場(水泳)、国際大会メダリスト(陸上競技)と競技志向が高く、知的障害のある競技者では、ジャパンパラ競技大会出場(陸上競技)、ジャパンパラメダリスト(水泳)であった。普段のトレーニング環境では、指導者がついてトレーニングをしている割合は、知的障害のある水泳選手が最も高く、週に5回以上で1回あたり1時間半程度であった。次いで知的障害のある陸上競技選手、身体障害のある水泳選手、陸上競技選手の順となった。また、競技を継続するにあたって最も相談している相手は、監督やコーチがいずれも高いものの、身体障害のある陸上選手では、トップアスリートや医療関係者の割合も高く、普段のトレーニングで指導者不在の状況であっても自ら工夫して競技力向上に取り組んでいることが窺えた。

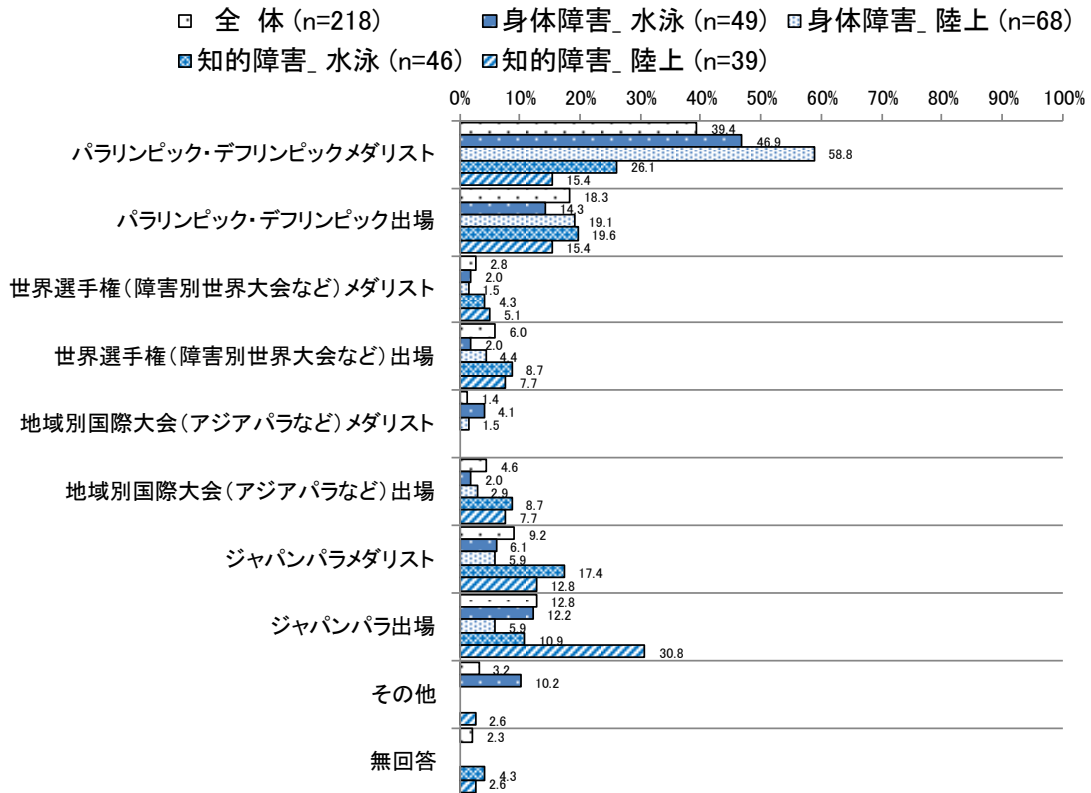


図 6 9. スポーツ選手としての目標 (障害別競技者特性)

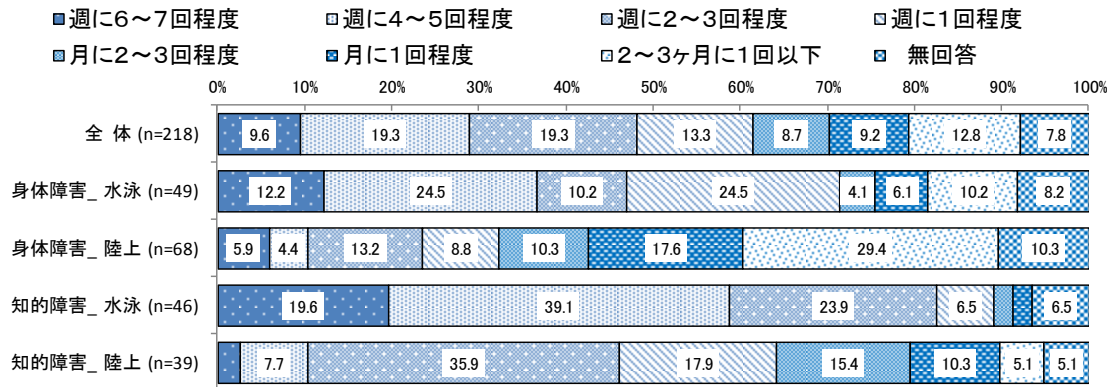


図 7 0. 指導者がいる環境での練習頻度 (障害別競技者特性)

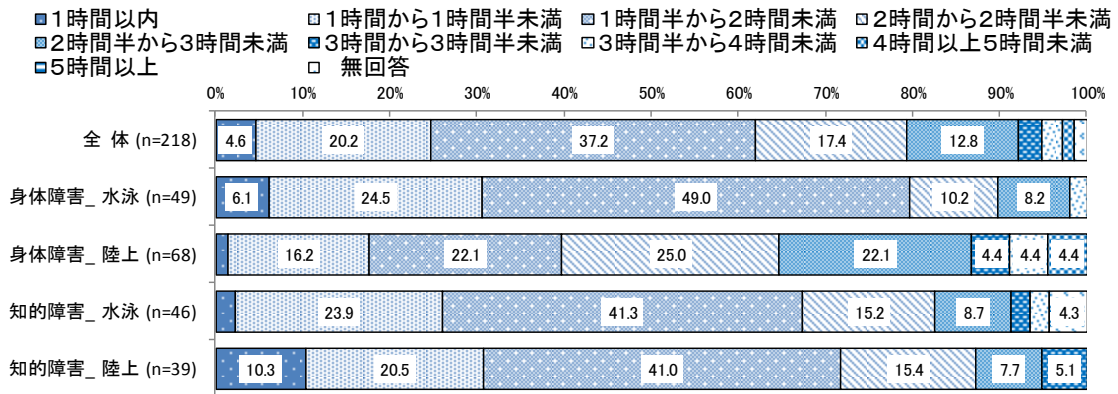


図 7 1. 1日あたりの練習時間（障害別競技者特性）

競技引退後のスポーツとのかかわり方について検討したところ、身体障害のある競技者では「指導者として」が陸上競技で 52.9%、水泳でも 42.9%と高いことが示された。一方で、知的障害のある競技者では、「愛好者として」が水泳で 65.2%、陸上競技でも 48.7%と高いことがわかった。スポーツとは「かかわりたくない」とする意見はいずれも 1人ずつと少数であったことから、現在のスポーツに対して肯定的な印象を持っていることが示された。

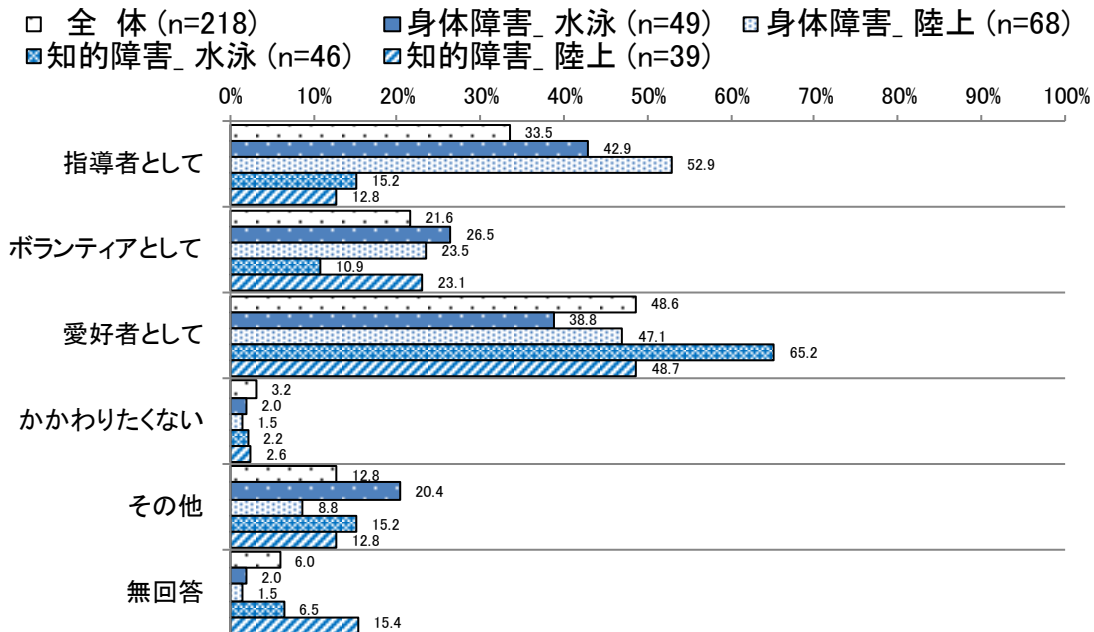


図 7 2. 引退後のスポーツとのかかわり方（障害別競技者特性）

(齊藤まゆみ)

第3章

パラリンピック選手発掘・育成・強化システムの
現状と今後の方向性について
シンポジウム抄録集

シンポジウム2015「パラリンピック選手発掘・育成・強化システムの現状と今後の方向性について」を開催

【開催概要】

公益財団法人ヤマハ発動機スポーツ振興財団(以下、YMFS)は、公開シンポジウム2015「パラリンピック選手発掘・育成・強化システムの現状と今後の方向性について」を、2015(平成27)年7月4日(土)に、東京都千代田区の手町ファーストスクウェアカンファレンスにて開催した。

【後援団体】

文部科学省、公益財団法人日本障がい者スポーツ協会日本パラリンピック委員会、公益財団法人日本体育協会、公益財団法人日本オリンピック委員会、公益財団法人笹川スポーツ財団、公益財団法人日本レクリエーション協会、公益社団法人東京都障害者スポーツ協会(順不同)

【開催の目的】

YMFSは2012(平成24)年度から「障害者スポーツを取り巻く環境調査」に関する調査研究活動に取り組んでおり、その一環として実施した。2014(平成26)年度の調査研究活動テーマとして「パラリンピック選手発掘・育成・強化システムの現状と今後の方向性について」に取り組んでおり、調査研究活動から得られた知見や情報、特に課題や要望を明らかにし、関係組織の目指すべき方向性や取り組みを探り、広く社会一般へ発信することを目的に開催した。なお、2014(平成26)年12月に兵庫県(第35回医療体育研究会、第18回日本アダプテッド体育・スポーツ学会、第16回合同大会と共催)と東京都の2会場で開催した「日本のパラリンピック選手強化の現状と課題」に続き今回が3回目となる。

【当日の様相】

スポーツ関係団体・組織、大学関係者や報道機関など各方面からおおよそ100人が参加した。シンポジウム冒頭にYMFS理事である浅見俊雄氏の挨拶に続き、YMFS調査研究委員会委員長の海老原修氏より“選手の発掘・育成・強化にかかわる各種調査結果”の報告を行った。

また、シンポジストとして浦田理恵選手(2012年ロンドンパラリンピックで団体競技としては日本初の金メダルを獲得した女子ゴールボールチーム主将)が「後輩の指導まで担う代表選手の現状」などについて発表。続いて、桜井誠一氏(一般社団法人日本身体障がい者水泳連盟)が「日本水泳連盟との協力体制」などについて発表。最後に増子恵美選手(車椅子バスケットボール日本代表候補)が「地方における障害者スポーツ振興の現状」について発表。パネルディスカッションではYMFS調査研究委員会の藤田紀昭委員がコーディネーターを務め、来場者も含めて幅広い議論と活発な意見交換が行われた。

なお、シンポジウムの閉会後には、新たな取り組みとして希望者を対象にしたシンポジストを囲んでの懇談会を実施。なごやかな雰囲気の中で競技種目や立場を超えての交流が図られた。

【発表要旨】

＜調査結果の報告＞

海老原 修氏（横浜国立大学教育人間科学部 教授／YMFS 調査研究委員会 委員長）

2012（平成24）年度から障害者スポーツ選手を取り巻く環境について継続的に調査・研究を重ねてきた。2014（平成26）年度はそれらのデータを改めて見直すとともに、現場でのヒアリングや2000人に及ぶインターネット調査なども実施して、その結果、様々な視点から発掘・育成・強化の実態が見え始めている。たとえば町を歩いていると健常者がジョギングする姿は日常的に見かけるが、「障害者がスポーツする姿を見るか？」という問いに「見る」と答えた人はわずか7.6%でしかなかった。車椅子テニスの国枝慎吾選手がある種目の五輪メダリストより高い認知度を得ている一方で、まだまだ障害者とスポーツの出会いは「偶然」に頼っているとわざるを得ない。これは調査結果の一つでしかないが、より詳しく知りたい方にはYMFSのホームページで報告書を公開しているのでぜひ参考にいただければと思う。私たちは3年間調査を行ってきて、すでにその結果を踏まえた具体的なアクションを起こしていく段階にあると考えている。今後は皆さんとともに現場に即したプログラムを実現していきたい。

＜パネルディスカッション＞

浦田 理恵氏（ゴールボール選手・全日本女子主将／2012ロンドンパラリンピック金メダリスト）

運動が苦手だった私がゴールボールに取り組んだのは、残ったわずかな視力でアテネ大会の中継を見たことがきっかけだった。視力が無いのに球技を行うことが信じられなかったし、世界という舞台上で、全身を使って自分を表現している選手たちに大きな刺激を受けた。それが「出来る範囲でやる、やれることだけやる」というそれまでの私の人生が変わった瞬間だった。だからこそ、結果を出すことの大切さは身に沁みている。一方で、私は運が良かったのだとも思う。それは生活の場である福岡に銅メダルを獲った選手やコーチがいたこと。残念ながら全国にそういう環境が存在するわけではない。また、強化という点では悩みもある。視覚障害者が球技の技術を習得するためには膨大な時間を要する。私も後輩たちの育成を担う立場になったが、仕事と指導、そしてメダルを獲得するための自分のトレーニングを同時に行っていくのは大きな負担。選手と同様、指導者の育成も大きな課題として挙げられる。東京2020パラリンピック競技大会の開催決定以降、毎月1回の強化合宿や遠征については、選手個人の経済的な負担は解消された。これからも環境は良い方向に向かっていくと期待しているが、だからこそ助成金などを有効に活用していくための人材がますます重要になってくると考えている。

桜井 誠一氏（一般社団法人 日本身体障がい者水泳連盟 常務理事）

日本身体障がい者水泳連盟では、日本水泳連盟との協力体制を図りながら、「ふたつのチームでひとつの日本代表」「ひとつの組織でふたつの大会」を実現することが2020東京のレガシーになると考えている。日本はアテネ大会で8個の金を含む15個のメダルを獲得したが、その後北京では合計3、ロンドンでは合計6と難しい状況になっている。現状の課題

としてはいくつかあるが、たとえば強化・育成を支える指導者やボランティアが選手の少ない関西圏にたくさんいるのに対し、強化選手の多い関東圏ではこれらのサポートスタッフが不足している。また、発掘段階からトップ選手育成までのプロセス（近隣住区～都市圏の強化拠点～中央強化拠点）についても、パラ水泳にはまだこの仕組みが存在していない。競技力向上にはレース感覚を養う競技会への参加も重要だが、これについては健常者の大会で出した記録も国際パラリンピック委員会の公認記録となるなど良い変化も表れ始めている。

増子 恵美氏（車椅子バスケットボール日本代表候補／公益財団法人福島県障がい者スポーツ協会 書記）

私は競技者であると同時に、地方から障害者スポーツの環境作りを手伝わせていただいている。そこで感じるのは、地方では人との出会いが非常に重要だということ。障害者がスポーツと出会う接点は、病院、自治体、特別支援学校、競技団体などあるが、特に障害者スポーツ指導員の存在は大切だと感じている。地域障害者スポーツの発展は、今後ますます中央の強化にも影響を及ぼしていこう。だからこそ地方の障害者スポーツに対して支援も必要であるし、地方レベルではなく、国として、大学でのアカデミックな教育・一般学校教育・特別支援学校の障害者スポーツ理解統一など、文部科学省において、教育レベルで障害者スポーツの理解を促進するための教育システムを構築することに大きな期待を寄せている。また、各市町村に必ずある地区の体育協会、総合型地域スポーツクラブなど、身近な地域における運動導入の入り口に障害者スポーツ指導者を配置するなどして、医療・福祉以外の部分において、既存組織の連携が必要である。一方、車椅子バスケットボールは選手登録数が減少傾向にあるが、それは競技の高度化や競技種目の多様化と関係がある。競技が高度化するとより激しく、よりスピーディになることから、ますます高いフィジカルが求められるようになり、新たな参入が少ないことから、トップ選手の高齢化が進んでいこう。障害者スポーツの環境が整備されていく中で、今後は、ジュニア選手や新たな選手への、障害程度での基礎指導だけでなく、世代（ジュニア）の成長に合わせたファンダメンタルスキル指導の構築をする必要があり、選手の発掘以降の新たな課題も浮かんでくるだろう。

コーディネーター 藤田 紀昭氏（同志社大学スポーツ健康科学部 教授／YMFS 調査研究委員会 委員）

東京2020オリンピック・パラリンピックの開催が決定して2年が経過した。その間、パラリンピック選手強化の環境は良い方向に変わりつつあるが、一方で、日本に適した選手発掘や強化の方法はまだ確立されていない。私たちはそこに取り組んでいなくてはならないし、世界からも注目されている。調査結果や本日の議論の中から、たとえば発掘については同じような障害のある選手がロールモデルとなり、その影響を受けてスポーツに取り組む人が多いことが明らかになり、また育成については、充実されていく強化費などの環境を、現状にマッチングさせていく人材の重要性が浮き彫りになった。そうしたアスリート以外の人材を支援していく仕組みも必要になるだろう。2020年はもうすぐ。本日も越えたいいただいた皆さんにも、それぞれの現場でぜひ選手発掘・育成・強化について創造的な発

展を展開して行っていただきたい。日本らしい、日本ならではのシステムを構築して成果を残していくことが、2020年のレガシーになると考える。

<主催団体YMFS代表のコメント>

閉会挨拶 杉本 典彦 (YMFS 事務局長)

当財団では、4年前から障害者スポーツにかかわる調査研究を継続的に進めており、昨年のシンポジウムではその調査結果に基づいて障害者スポーツを取り巻く環境について現状を共有した。更に今回はパネリストの皆さんに具体的な事例を挙げていただいたことで、パラリンピック選手の発掘・育成・強化について、また一步理解を深めることができたと感じている。東京2020パラリンピック競技大会の開催決定以降、障害者スポーツの環境に大きな変化のきざしや息吹を感じている。今後も私たちは「現場のお役に立つ」という視点を大切に、皆さんとともにさらなる環境整備のために、着実に前進させていきたいと考えている。

(藤田紀昭)

第4章

障害者スポーツ体験イベント

目指せ！未来のトップアスリート！

実施報告

障害者スポーツ体験イベント「目指せ！未来のトップアスリート！」を初開催



公益財団法人ヤマハ発動機スポーツ振興財団（以下 YMFS）は神奈川県横浜市内の小学 4 年生から中学 3 年生までの児童・生徒を対象に、障害者スポーツ体験イベント「目指せ！未来のトップアスリート！」を、平成 28 年 1 月 30 日（土）に、神奈川県横浜市の障害者スポーツ文化センター横浜ラポール（以下、横浜ラポール）にて初開催した。

【後援団体】

横浜市教育委員会、横浜市小学校長会、横浜市中学校長会、横浜市小学校体育研究会、横浜市中学校体育連盟、公益財団法人日本障がい者スポーツ協会日本パラリンピック委員会、公益財団法人笹川スポーツ財団（順不同）

【開催の目的】

YMFS は、2012（平成 24）年度より障害者スポーツを取り巻く環境、特に障害者スポーツ選手の発掘・育成・強化について調査研究を行った結果、未来を担う若い選手が少ない現状や社会認知度の低さなどの具体的な課題を確認している。こうした背景から、子どもたちが、障害者スポーツの一つである車椅子バスケットボール体験を通して、そのあり方やその楽しさを知る機会を提供することを目的とした。

【当日の様様】

参加者 35 人（障害児 2 人／健常児 33 人）、指導員、視察者、保護者、報道、行政機関、教育機関、YMFS 調査研究委員会など、およそ 100 人が参加した。

最初のプログラムには、イベントゲスト・根木慎志氏（2000 年シドニーパラリンピック車椅子バスケットボール男子日本代表キャプテン）による講演会である。自身の体験談を交えながら車椅子バスケットボールの魅力を伝えるとともに、障害者スポーツの歴史や現状について紹介された。2 つ目のプログラムは、横浜ラポールの指導員と現役の車椅子バスケットボールプレーヤー（横浜ドリーマー、湘南 SC 所属）によるエキシビジョンマッチである。その上で、3 つ目のプログラムでは参加者による実践練習を体験した。

この実践練習ではスポーツ用車いすの操作練習に戸惑う様子がみられたが、鬼ごっこやボールを使った練習になると操作にも慣れ、笑顔にあふれた。最後のプログラムとなった模擬試合では、全員が汗を流し、大きな声を出して真剣に取り組む様子がみられ、車椅子バスケットボールの楽しさを肌で感じていた。

【イベントゲストのコメント】

根木 慎志氏

（シドニー2000 パラリンピック車椅子バスケットボール男子日本代表キャプテン、一般社団法人日本パラリンピアンズ協会副会長、日本パラリンピック委員会 運営委員会 委員）

私は高校生の時に交通事故で車いすに乗るようになりました。元々、スポーツが大好きで、柔道、水泳、サッカーをやっていましたが、障害者スポーツのことはまったく知らず、車いす生活になったことで、何もスポーツができなくなったと勝手に思っていました。それが、入院中に車椅子バスケットボールの選手と出会い、この競技について知りました。競技を始めたのは、その選手のイキイキとした姿をみて、もう一度、自信を取り戻そうとしたのがきっかけです。そして、先輩たちの姿に憧れ、競技にのめり込み、最終的にはパラリンピックに出場しました。今回はテーマとして、“目指せ！未来のトップアスリート！”とあるように、障害者スポーツ競技を知り、体験してもらうことがまず大切で、これを機にオリンピックやパラリンピックに出たいと思ってくれる子どもが、一人でも出てくれればうれしく思います。更に、スポーツで自信を取り戻した私や、他の指導員の姿を通して、スポーツには、様々な可能性があることを伝える場でもありましたが、きっといろいろと感じ、考えてくれたのではないかと思います。



【横浜ラポール関係者のコメント】

山川 洋氏

（横浜ラポール スポーツ事業課 指導担当課長）

“目指せ！未来のトップアスリート！”というテーマからもわかるとおり、このイベントは若い選手の発掘や体験が目的ですが、車椅子バスケットボールを知ることそのものも、将来の応援者を増やすという意味では、大きな意義があると感じました。



また、参加者募集の際、横浜市内の小中学校を対象とすることで、障害者のスポーツを体験する機会や横浜ラポールのような施設があることを知ってもらえるきっかけになったことも大きな成果だと思っています。一方で、参加した35人の内、障害のある子どもは2人だけでしたが、これは、障害者自身が主役となってスポーツを行う機会が少ないことや、そもそもスポーツをする習慣が無いことが原因と思われる、改めて課題の大きさを痛感しました。今回の活動は、スポーツ界全体や競技団体を動かすものではありませんが、教育現場や自治体への影響を考えると、こうした草の根活動が、東京2020パラリンピック競技大会開催へ向け、状況を変えていく下地としてとても重要になると考えています。今後もYMFSには、さらなる活動に期待したいです。

伊藤 俊之氏

(横浜ラポール スポーツ事業課)

たくさん子どもたちが参加してくれましたが、これは先生や保護者のおかげであり、サポートする皆さんの考え方や視野の広さがとても重要だと感じるイベントとなりました。障害者スポーツは大変だ、という固定観念が強くありますが、指導においては、工夫次第で障害者・健常者にかかわらず楽しめることを、参加した全ての方に感じていただけるよう心がけました。



特に、子どもたちには一度に多くのことを伝えても、その全てを理解させるのは困難です。車椅子バスケットボール体験を通して、車いすのを知り、更には障害者のことを知るきっかけになればと考えながら指導にあたりました。障害のある子どもたちは、自分もスポーツが出来るというイメージを持っていない人がほとんどです。特に先天的に障害のある子どもは、保護者を含め障害者スポーツについての情報や知識を得る場所が多くないので、スポーツをやるという発想自体が少ないのが実情です。だからこそ、みんなが普通にスポーツを楽しめる環境作りへの一歩として、このイベントはとても重要な機会になったと思います。

【YMFS 調査研究委員会 委員のコメント】

藤田 紀昭氏

(同志社大学スポーツ健康科学部 教授/YMFS 調査研究委員会 委員)

今回は車椅子バスケットボールの体験でしたが、水泳、陸上、ボッチャなど、障害者スポーツには様々な競技があります。参加した子どもたちの表情から、障害者スポーツを楽しんでいることは伝わりましたが、今後も横浜ラポールなどの施設を活用して、別の競技にもぜひチャレンジして欲しいと思います。



また、横浜市教育委員会や神奈川県立体育センターなどの教育関係団体から視察に来ていただきましたが、現在、文部科学省のオリンピック・パラリンピック教育についての有識者会議でも、学習指導要領の改訂でパラリンピックを取り上げることが決まろうとしています。教育関係者の皆さまには、障害

者スポーツの楽しさ、パラリンピックの素晴らしさや凄さを積極的に伝えて欲しいと願います。

【主催団体 YMFS 代表のコメント】

杉本 典彦

(YMFS 事務局長)

YMFS は設立当初より、自己の夢・目標にチャレンジするアスリートや指導者、研究者などの活動を助成するスポーツチャレンジ助成事業を行ってきました。そこで障害者アスリートと出会って、様々な課題があることを知り、4年前から障害者スポーツの調査・研究に取り組む中で、10年先を担う若い選手が少ない状況や、障害者スポーツの社会認知が低い現状など、具体的な課題が浮かび上がってきました。そこでYMFSは、こうした課題の克服に向けた一歩として子どもたちを対象とした本イベントを開催することにしました。今回は車椅子バスケットボール体験でしたが、障害のある方もない方も、ともに汗を流して、障害者スポーツの楽しさに触れていただけたように思います。小さな一歩ではありますが、こうした活動が少しでも広まって障害者スポーツ界が盛り上がり、若い選手が現れてくれることを期待しています。



【参加者・視察者の声】

本体験イベントに参加・視察された方々から得たコメントの一部を紹介する。

・普段からパラリンピアンを中心とした競技選手や、選手による小学校での講演や体験会を取材している。今回子どもたちがみんなイキイキと楽しそうで、もっともっとやりたいと感じてくれたように見えた。東京2020オリンピック・パラリンピック開催決定後、パラリンピックを応援してもらう目的のイベントが増えているが、今回のように実際に障害者スポーツ競技をやってもらうイベントは少ない。新たな試みとして、今後も継続して欲しいし、社会的にもこういう機会がもっと増えていって欲しいと思う。(視察者・報道関係者)

・またやってみたいです。普段は野球などをやっていますが、車いすを使ったスポーツは初めてです。車いすを実際に使ってみて、今後、車いすに乗っている人を見かけたら助けたいと思えるようになりました。(参加児童・生徒)

・前に車いすに乗ったことはあったが、車椅子バスケットボールは初めて経験した。とても難しかったけれど、シュートが入った時は嬉しかったし、楽しかった。また、車いすに乗っている人の大変さもわかりました。今はスポーツをしていないが、いつかやってみたくなった。(参加児童・生徒)

・これまで車いす経験もなければ車いすのことを考えたこともなかった。今回体験してみて車椅子バスケットボール選手の人たちは車いすに乗っているのに、通常のバスケットボールよりシュートがドンドン入り、本当に凄いなと感じました。イベントを通じて、車いすのことや、選手の皆さんのことを知る貴重な体験ができて嬉しく思いました。(参加児童・生徒)

・日頃出来ない体験が出来て楽しかった。選手の皆さんはハンディキャップがあるにもかかわらず、僕たちと同じバスケットボールをやっていて凄いと感じました。なかなか実感はできませんが、身の周りに障害のある方が困っていたら自分に出来ることをしてみたいと思った。(参加児童・生徒)

・僕はバスケットボールをしています、いつもと違った体験ができそうなので参加しました。普段はジャンプしてシュートしていますが、車椅子バスケットボールは座ってシュートするので、うまく力が入らず難しかったです。でも、とても楽しくて、またやってみたいと思いました。(参加児童・生徒)

(藤田紀昭)



あとがき

公益財団法人ヤマハ発動機スポーツ振興財団
調査研究委員会・委員長
海老原修

2014(平成 26)年ソチ・パラリンピック大会滑降・スーパー大回転で金メダルを獲得したチェアスキー・狩野亮は、同年春の叙勲で紫綬褒章を受ける。そのハイ・パフォーマンスは、父親が地域ではスキー指導員、学校では教師という家庭環境を起点に、生育期の恵まれたスポーツ環境に由る、といっても過言ではない。ヒアリングによれば、小学 3 年の受傷前より父親とスキーに親しみ、受傷後も、自宅より 15 分で車いすアーチェリー、1時間で車椅子バスケットボールに接する環境を維持する。スキー、車いすアーチェリー、車椅子バスケットボールというスポーツ・キャリアは中学 1 年時に出遭うチェアスキーに連なる。

では、同じように受傷した小学 3 年 A 少年がいたと仮定してみたい。受傷前後にスポーツに接する環境に無いならば、彼や彼女が身体を動かして心臓をドキドキさせるチャンスはどこに有り得たのであろうか、と問いかけたいからだ。

教育基本法第四条は「すべて国民は、ひとしく、その能力に応じた教育を受ける機会を与えられなければならない、人種、信条、性別、社会的身分、経済的地位又は門地によって、教育上差別されない」と教育の機会均等を、スポーツ基本法前文は「スポーツを通じて幸福で豊かな生活を営むことは、全ての人々の権利であり、全ての国民がその自発性の下に、各々の関心、適性などに応じて、安全かつ公正な環境の下で日常的にスポーツに親しみ、スポーツを楽しみ、又はスポーツを支える活動に参画することの出来る機会が確保されなければならない」といわゆるスポーツ権を、それぞれ言明する。それでは、我々は、義務教育段階にある少年 A に、小学校・体育や中学校・保健体育においてどのようなかたちの compulsory を用意できたのであろうか。同じく運動・スポーツを行いたいと一念発起した時に、いかなるスポーツ環境を確保せられたのであろうか。

狩野亮が過ごしたスポーツ環境は偶発的に出来たと省みるべきであり、同じように受傷・発症した同年代の障害児が、その生育過程で教育基本法やスポーツ基本法を遵守する教育・スポーツ環境にいたならば、狩野亮を超えるようなスポーツ選手に成長したかもしれない、と想像すべきである。少年 A が確保できたかもしれない教育機会を、我々は今も昔も与えていない現状を認識しなければならない。

このような問題意識の下で、2015(平成 27)年度・調査委員会では、一方でジャパンパラ競技大会に出場する水泳と陸上競技のトップ選手のスポーツ・キャリアを学校期の体育・保健体育への参画状況に焦点を当てつつ分析し、他方で神奈川県体育センター並びに横浜市教育委員会の理解の下、横浜市内の小学 4 年生から中学 3 年生までの児童・生徒を対象に、障害者スポーツ体験イベントを開催し、正課体育への障害者スポーツ導入を模索した。児童生徒の誰もが体験する、すなわち compulsory でなければ、障害者スポーツの、ひいては障害者との共生は題目に過ぎないのかもしれない。イベントが大きくなれば多くの人々が参画するので誰もが参加している誤解を生むが、決して誰もが経験していない。東京 2020 オリンピック・パラリンピックに向けたイベントが巨大化するが、児童生徒の誰もが実体験する機会を強制してみたい、と荒唐無稽を承知で考えている。

附録 1

障害者アスリートのスポーツキャリアに関する 調査 調査票

障害者アスリートのスポーツキャリアに関する調査

平成27年9月
公益財団法人ヤマハ発動機スポーツ振興財団

ご記入上のお願い

- 回答の所要時間は、20分程度です。
- 鉛筆もしくは黒・青のボールペンを使用してください。
- 最初のページから順番に回答してください。
- 回答は質問文に従って、あてはまる番号を○で囲んでください。または、該当する数字や文字を記入してください。
- 調査票内の「障害」の表記は、団体名などの固有名詞を除き、各種法令の表現に合わせて漢字での表記とさせていただきます。
- 記入していただきましたアンケート用紙は、大会期間中はアンケート配布受付にご提出ください。後日ご回答いただく場合は、**10月8日(木)**までに同封の返信用封筒に入れて投函ください。(切手は不要です)

【調査実施機関】

主 催：公益財団法人ヤマハ発動機スポーツ振興財団
後 援：公益財団法人日本障がい者スポーツ協会日本パラリンピック委員会
調査委託：株式会社 サーベイリサーチセンター

調査票の回収・データ入力については、当財団の委託先である株式会社サーベイリサーチセンターが担当しております。調査の実施について、不明な点などがございましたら、下記までご連絡ください。

【問合せ先】

株式会社 サーベイリサーチセンター 調査事務局 担当：鈴木
〒116-8581 東京都荒川区西日暮里2-40-10
TEL：03-3802-6775（月～金曜日、9時～17時）
URL：http://www.surece.co.jp/

■調査主催機関■

公益財団法人ヤマハ発動機スポーツ振興財団 担当：山本・尾鍋
〒438-8501 静岡県磐田市新貝2500
TEL：0538-32-9827（月～金曜日、9時～17時）
URL：http://ymfs.jp

㈱サーベイリサーチセンターは、個人情報保護法、及び(一社)日本マーケティング・リサーチ協会の「マーケティング・リサーチ綱領」を遵守して、世論調査・市場調査を行っています。
(一財)日本情報経済社会推進協会が個人情報についての十分な保護策を講じている企業に対して付与する、プライバシーマークを取得しています。



回答対象：全員

あなた自身のことについてお知らせください。

問 1 あなたの性別をお知らせください。

1. 男 2. 女

問 2 あなたの現在の年齢をお知らせください。

歳

問 3 あなたの最終学歴をお知らせください。(○は1つ)※学生の方は在籍中のものをお知らせください。
※特別支援学校卒又は在籍中の方は、下記選択肢に該当するものをお選びください。

1. 中学校 4. 短期大学
2. 高等学校(高等専門学校も含む) 5. 大学
3. 専門学校 6. 大学院

問 4 あなたの現在の職業をお知らせください。(○は1つ)

1. 学生 8. 福祉施設職員
2. プロ選手(競技収入により生計を立てている) 9. スポーツクラブ職員
3. 教員(公立・私立問わず) 10. 一般企業の会社員
4. 官公庁・自治体職員 11. 自営業
5. 団体職員 12. 主婦・主夫
6. 病院職員 13. 無職
7. リハビリ施設職員 14. その他(具体的に)

問 4-1 現在の雇用形態についてお知らせください。(○は1つ)

1. 正社員 4. 嘱託社員
2. 契約社員 5. 派遣社員
3. パート・アルバイト 6. その他(具体的に)

問 5 あなたは結婚していますか。(どちらかに○)

1. 既婚 2. 未婚

問 6 あなたのご家庭の世帯年収(額面)は、おおよそどれくらいですか。差し支えなければ、お知らせください。
(「障害基礎年金等」を受給されている方は合わせた額をお知らせください。)(○は1つ)

1. 収入なし 6. 600万～800万円未満
2. 100万円未満 7. 800万～1,000万円未満
3. 100万～200万円未満 8. 1,000万円以上
4. 200万～400万円未満 9. わからない
5. 400万～600万円未満 10. 答えたくない

回答対象：全員

あなたの障害についてお知らせください。

問7 あなたの障害についておうかがいします。

(1) あなたの障害区分(本大会での出場クラス)をお知らせください。(クラスを下線部に数値で記入)

陸上競技	水泳
T	S
F	SB.....
	SM.....

(2) あなたが競技で用いる装具をお知らせください。(○はいくつでも)

1. 手動車いす	4. その他(具体的に)
2. 義足	5. なし
3. 義手	

(3) 障害の受傷・発症についておうかがいします。(○は1つ)

* 中途障害の場合は、何歳ごろ受傷・発症したかお知らせください。

1. 先天性障害	2. 中途障害 ⇒	<input type="text"/>	歳	<input type="text"/>	ヶ月ごろ受傷・発症
----------	-----------	----------------------	---	----------------------	-----------

(4) あなたの障害の程度をお知らせください。あてはまる障害者手帳の等級をお知らせください。知的障害の方は、手帳名称と等級をご記入ください。

1. 視覚障害	1 級	2 級	3 級	4 級	5 級	6 級	
2. 聴覚又は平衡機能障害		2 級	3 級	4 級	5 級	6 級	
3. 音声機能、言語機能又はそしゃく機能障害			3 級	4 級			
4. 肢体不自由							
4-1. 上肢	1 級	2 級	3 級	4 級	5 級	6 級	7 級
4-2. 下肢	1 級	2 級	3 級	4 級	5 級	6 級	7 級
4-3. 体幹	1 級	2 級	3 級		5 級		
4-4. 乳幼児期以前の非進行性の脳病変による運動機能障害①上肢機能	1 級	2 級	3 級	4 級	5 級	6 級	7 級
4-4. 乳幼児期以前の非進行性の脳病変による運動機能障害②移動機能	1 級	2 級	3 級	4 級	5 級	6 級	7 級
5. 知的障害	(手帳名称)				(等級)		

回答対象：全員

あなたのスポーツ経験についてお知らせください。

問 8 学校の体育の授業についてお知らせください。(進学されていない方は未記入で結構です)
中途障害の方は、受傷・発症後のことについてお知らせください。

	学校種別 (いずれかに○)	学校体育とのかかわり方 (○はそれぞれ1つ)
小学校	1. 普通学校 2. 普通学校特別支援学級 3. 特別支援学校	1. ほぼ参加した 2. できるものは参加した 3. ほぼ見学 4. 代替え授業を受けた 5. 不参加 6. その他 ()
中学校	1. 普通学校 2. 普通学校特別支援学級 3. 特別支援学校	1. ほぼ参加した 2. できるものは参加した 3. ほぼ見学 4. 代替え授業を受けた 5. 不参加 6. その他 ()
高校	1. 普通学校 2. 特別支援学校	1. ほぼ参加した 2. できるものは参加した 3. ほぼ見学 4. 代替え授業を受けた 5. 不参加 6. その他 ()
大学		1. ほぼ参加した 2. できるものは参加した 3. ほぼ見学 4. 代替え授業を受けた 5. 不参加 6. その他 ()

問 9 スポーツ経験について、記入例に従って、スポーツ種目をお知らせください。

【記入例】

※高校や大学に進学されていない方は、
該当年齢時のスポーツ経験についてご記入ください。
※それぞれ中心的に取り組んでいた種目について
ご記入ください。
※実施していない場合は空欄で結構です。

※中途障害の方は、受傷時期に○を記入してください。	体育の授業で好きだった種目	学校の部活動	スポーツクラブや少年団など	趣味で行っていたスポーツ
小学校入学以前 (0~5歳ごろ)			体操	サッカー
小学校 (6~12歳ごろ)		水泳	剣道	サッカー
中学校 (13~15歳ごろ)	○ 陸上競技			
高校 (16~18歳ごろ)	陸上競技			
大学 (18~22歳ごろ)	陸上競技			
20歳代 (23~29歳ごろ)			陸上競技	
30歳代 (30~39歳ごろ)				

※中途障害の方は、受傷・発症時期に○を記入してください。	体育の授業で好きだった種目	学校の部活動	スポーツクラブや少年団など	趣味で行っていたスポーツ
入学以前 (0~5歳)				
小学校 (6~12歳)				
中学校 (13~15歳)				
高校 (16~18歳)				
大学 (18~22歳)				
20歳代 (23~29歳)				
30歳代 (30~39歳)				
40歳代 (40~49歳)				
50歳代 (50~59歳ごろ)				
60歳代 (60~69歳ごろ)				

問 10 学校の体育についてご意見があればご自由にお書きください。

.....

.....

回答対象：全員

あなたの障害者スポーツキャリアについてお知らせください。

問 11 あなたが選手として出場した大会について、おうかがいします。

(1) ジャパンパラの出場歴をお知らせください。

出場回数：今回で 回目

初出場年：1. 西暦 2. 昭和 3. 平成 (〇はひとつ) 年

(2) 出場したことのある国際大会はどれですか。(出場した大会すべてに〇)

- | | |
|---------------------|---------------------|
| 1. パラリンピック・デフリンピック | 3. 地域別国際大会(アジアパラなど) |
| 2. 世界選手権(障害別世界大会など) | 4. 1~3 以外の国際大会 |
| 5. 出場したことはない | |

(3) あなたが選手として活動している競技をお知らせください。(〇はいくつでも)

- | | | |
|---------|---------|---------|
| 1. 陸上競技 | 3. その他 | 4. その他 |
| 2. 水泳 | (具体的に) | (具体的に) |

(4) 上記(3)で回答いただいた競技を始めたきっかけは何ですか。(〇はいくつでも)

- | | |
|----------------------|--------------------------------------|
| 1. 学校の授業やクラブ活動で | 8. 国際大会(パラリンピック・オリンピック・世界選手権など)を観戦して |
| 2. 医療関係者のすすめで | 9. 国内大会(障害者スポーツ大会・国民体育大会など)を観戦して |
| 3. 福祉関係者のすすめで | 10. 講習会や交流会で紹介されて |
| 4. 家族のすすめで | 11. テレビや雑誌などメディアを通じて |
| 5. 友達や知人のすすめで | 12. その他(具体的に) |
| 6. リハビリで始めたから | |
| 7. 受傷・発症前よりプレイしていたから | |

(4-1) 上記回答で最もあてはまる番号をひとつお知らせください。

番号⇒

(5) (3)で回答いただいた競技を始めるにあたって影響を受けた人物をお知らせください。

(〇はいくつでも)

- | | |
|--------------------|----------------------------|
| 1. 医師 | 8. パラリンピックメダリストなどのトップアスリート |
| 2. 理学療法士など医療関係者 | 9. 監督やコーチ |
| 3. 介護士や施設職員など福祉関係者 | 10. 友人 |
| 4. 父母 | 11. 先輩や後輩 |
| 5. 兄弟姉妹 | 12. その他(具体的に) |
| 6. 夫・妻(配偶者) | |
| 7. 先生など学校関係者 | |

(5-1) 上記回答で最も影響を受けた方の番号をひとつお知らせください。

番号⇒

(6) (3)で回答いただいた競技を始めたのは何歳何ヶ月ごろですか。

歳 ヶ月ごろ

回答対象：全員

あなたの今後の目標・希望についてお知らせください。

問 12 あなたの障害者スポーツ選手としての目標をお知らせください。(○はいくつでも)

- | | |
|--------------------------|--------------------------|
| 1. パラリンピック・デフリンピックメダリスト | 5. 地域別国際大会（アジアパラなど）メダリスト |
| 2. パラリンピック・デフリンピック出場 | 6. 地域別国際大会（アジアパラなど）出場 |
| 3. 世界選手権（障害別世界大会など）メダリスト | 7. ジャパンパラメダリスト |
| 4. 世界選手権（障害別世界大会など）出場 | 8. ジャパンパラ出場 |
| | 9. その他（具体的に) |

問 13 今後行いたい競技や運動は何ですか。(○はひとつ)

1. 現在の競技を続けたい
2. 新たな競技や運動に取り組みたい（具体的にいくつでも回答可）

[]

問 14 あなたの引退後の障害者スポーツとのかかわり方の希望についてお知らせください。(○はいくつでも)

1. 指導者として
2. ボランティアとして
3. 愛好者として
4. かかわりたくない
5. その他（具体的に)

回答対象：全員

現在の練習状況についてお知らせください。

問 15 あなたはどれくらいの頻度で練習を行っていますか。(○は1つ)

- | | |
|-------------|---------------|
| 1. 週に6～7回程度 | 5. 月に2～3回程度 |
| 2. 週に4～5回程度 | 6. 月に1回程度 |
| 3. 週に2～3回程度 | 7. 2～3ヶ月に1回以下 |
| 4. 週に1回程度 | |

問 15-1 練習にはどれくらいの頻度で指導者に指導を受けていますか。(○は1つ)

- | | |
|-------------|---------------|
| 1. 週に6～7回程度 | 5. 月に2～3回程度 |
| 2. 週に4～5回程度 | 6. 月に1回程度 |
| 3. 週に2～3回程度 | 7. 2～3ヶ月に1回以下 |
| 4. 週に1回程度 | |

問 16 あなたは1日あたりどれくらいの時間、練習を行っていますか。(○は1つ)

- | | |
|----------------|----------------|
| 1. 1時間以内 | 6. 3時間から3時間半未満 |
| 2. 1時間から1時間半未満 | 7. 3時間半から4時間未満 |
| 3. 1時間半から2時間未満 | 8. 4時間以上5時間未満 |
| 4. 2時間から2時間半未満 | 9. 5時間以上 |
| 5. 2時間半から3時間未満 | |

問 17 主にどこで練習を行っていますか。(○は1つ)

- | | |
|--------------|------------|
| 1. 一般向け公共施設 | 4. 民間クラブ施設 |
| 2. 障害者向け公共施設 | 5. 学校施設 |
| 3. 企業施設 | 6. その他() |

問 18 あなたの行っている競技の練習以外にどのようなプログラムを実施していますか。(○はいくつでも)

- | | |
|-----------------------|--------------------|
| 【フィジカルトレーニング】 | 【アフターケア】 |
| 1. 筋力トレーニング | 11. マッサージ |
| 2. コンディショニング | 12. 鍼灸 |
| 【動作解析】 | 13. ストレッチ |
| 3. 身体動作解析 | 【メディカルチェック】 |
| 4. 装具を含めた動作解析 | 14. メディカルチェック |
| 【戦術・戦略分析】 | 15. フィットネスチェック |
| 5. 対戦相手の分析・情報収集 | 16. トレーナー診断 |
| 【メンタルトレーニング】 | 17. 体力測定 |
| 6. イメージトレーニング | 18. 健康診断 |
| 7. メンタルトレーニング | 【その他】 |
| 8. スポーツカウンセリング | 19. その他(具体的に) |
| 【栄養指導・相談】 | |
| 9. 栄養指導・摂取方法のチェック | |
| 10. 補助食品(サプリメント等)の取り方 | |

問 18-1 上記回答で最もあてはまるものの番号をひとつお知らせください。

番号⇒

問 22 日常の強化・練習などにかかる費用で、あなたが支出した金額をご記入ください。1年間に換算して、ご記入ください。

	1年間の費用	
ジム等施設使用料	約	万円
プライベートコーチ費	約	万円
トレーナー費	約	万円
交通費	約	万円
その他(具体的に)	約	万円

問 23 各種大会出場時の職場や学校の支援や処遇についておうかがいします。

(1)勤務(出席)や休暇について、どのような扱いですか。(それぞれの項目で、○は1つ)

	社会人の方	学生の方
ジャパンパラ参加	1. 勤務扱い 2. 特別休暇 3. 職免(職務専念義務免除) 4. 有給休暇 5. 休暇(欠勤扱い) 6. その他(具体的に)	1. 欠席 2. 公休扱い 3. その他
パラリンピック・デフリンピック参加	1. 勤務扱い 2. 特別休暇 3. 職免(職務専念義務免除) 4. 有給休暇 5. 休暇(欠勤扱い) 6. その他(具体的に)	1. 欠席 2. 公休扱い 3. その他
パラリンピック・デフリンピック以外の国際大会参加	1. 勤務扱い 2. 特別休暇 3. 職免(職務専念義務免除) 4. 有給休暇 5. 休暇(欠勤扱い) 6. その他(具体的に)	1. 欠席 2. 公休扱い 3. その他
強化合宿参加	1. 勤務扱い 2. 特別休暇 3. 職免(職務専念義務免除) 4. 有給休暇 5. 休暇(欠勤扱い) 6. その他(具体的に)	1. 欠席 2. 公休扱い 3. その他
日常の練習	1. 勤務扱い 2. 時間外勤務なし 3. 勤務時間短縮(時短・早退) 4. その他(具体的に) 5. なし	

(2)費用面の支援は、ありますか。(それぞれの項目で、○は1つ)

ジャパンパラ参加	1. 交通費 2. 手当て 3. なし 4. その他(具体的に)
パラリンピック・デフリンピック参加	1. 交通費 2. 手当て 3. なし 4. その他(具体的に)
パラリンピック・デフリンピック以外の国際大会参加	1. 交通費 2. 手当て 3. なし 4. その他(具体的に)
強化合宿参加	1. 交通費 2. 手当て 3. なし 4. その他(具体的に)
日常の練習	1. 交通費 2. 手当て 3. なし 4. その他(具体的に)

回答対象：中途障害の方のみ

受傷・発症前後の変化について、おうかがいします。

- 問 24** 受傷・発症前に行っていた競技についてお知らせください。(○はそれぞれ1つ)
 なお、特に実施していない場合は、問24・問25は無回答で結構です。問26にお進みください。
 ※実施競技が複数ある場合は、最も競技成績の良かったものをお知らせください。

競技名	実施期間	成績（出場大会）	目標としていたレベル	満足度・達成度
	年	1. 全国大会（全日本選手権など） 2. 世代別全国大会（インターなど） 3. ブロック大会（関東大会など） 4. 都道府県大会 5. 市区町村大会	1. 世界大会優勝 2. 日本代表 3. 全国大会 4. 世代別全国大会 5. 上記以下	1. 非常に満足 2. 満足 3. ふつう 4. 不満 5. 非常に不満

- 問 25** 受傷・発症前のスポーツ経験は、その後の障害者スポーツ実施にどんな影響がありましたか。

プラスの影響	1. 特になかった 2. あった [具体的に]
マイナスの影響	1. 特になかった 2. あった [具体的に]

- 問 26** 受傷・発症後のリハビリ期間についてお知らせください。

リハビリ期間	受傷・発症後スポーツを始めるまでの期間
年 月	年 月

- 問 27** 受傷・発症後のリハビリ環境についてお知らせください。(○はいくつでも)

1. 障害者スポーツができる施設があった 2. 障害者スポーツの指導者がいた	3. 障害者スポーツのプログラムがあった 4. 1～3いずれもなかった
---	--

- 問 28** 受傷・発症後の所属の変化についてお知らせください。(○は1つ)
 ※受傷・発症時に学生だった方は一番上の段、社会人だった方は真ん中の段、それ以外の方は一番下の段に回答してください。

学生	1. 受傷・発症前と変わらず 2. 受傷・発症前の学校の支援学級 3. 別の普通学校へ転校 4. 特別支援学校へ転校 5. 学校を退学した 6. その他(具体的に)
社会人	1. 受傷・発症前と変わらず 2. 受傷・発症前の職場の別部署へ異動 3. 別の会社へ転職 4. 仕事を辞めた 5. その他(具体的に)
その他	1. 受傷・発症前と変わらず 2. その他(具体的に)

回答対象：全員

障害者を取り巻く環境について、おうかがいします。

問 29 障害者が置かれている状況についてのご意見をおうかがいします。

(1) あなたは、世の中には障害がある人に対して、障害を理由とする差別や偏見があると思いますか。

(○は1つ)

1. あると思う
2. 少しはあると思う
3. ないと思う
4. どちらとも言えない

(2) あなたは、障害のある人のために企業や民間団体が行う活動について、どのようなことを希望しますか。

(○はいくつでも)

1. 障害のある人の雇用の促進
2. 障害を受傷・発症しても継続して働くことができる体制の整備
3. 障害のある人に配慮した事業所等の改善・整備
4. 職場での精神的な不安を解消する相談体制の整備
5. 職場での事故防止体制の充実
6. 障害のある人を支援するための介護休暇制度やボランティア休暇制度の充実
7. 障害や障害のある人への理解を深めるための研修の実施
8. 障害のある人に配慮した商品の開発
9. 障害に関連する分野での国際協力の推進
10. 障害のある人のスポーツ、文化、レクリエーション活動に対する支援
11. 障害者団体に対する経済的支援
12. その他(具体的に)

(2-1) 上記回答で最も希望するものの番号をひとつお知らせください。

番号⇒

(3) 障害のある人に関する国や地方公共団体の施策のうち、あなたがもっと力を入れる必要があると思うものは何ですか。(○はいくつでも)

1. 障害のある人への理解を深めるための啓発・広報活動
2. ホームヘルプサービスなどの在宅サービスの充実
3. 生活の安定のための年金や手当の充実
4. 障害のある人に配慮した住宅や建物、交通機関の整備
5. 障害のある子どもの相談・支援体制や教育の充実
6. 障害に応じた職業訓練の充実や雇用の確保
7. 保健医療サービスやリハビリテーションの充実
8. 点字・手話、字幕放送等による情報提供の充実
9. その他(具体的に)


(3-1) 上記回答で最も必要だと思うものの番号をひとつお知らせください。

番号⇒

回答対象：全員

障害者スポーツの環境について、おうかがいします。

問 29 障害者スポーツの現状や課題等、ご自由にお書きください。



ご記入いただき、ありがとうございました。

本日、会場受付におります調査員へ提出いただくか、または、
10月8日(木)までに同封の封筒でご返送ください(切手は不要です)。

附録 2

障害者アスリートのスポーツキャリアに関する 調査 集計表

集計表の見方：上段実数・下段割合

<単純集計表>

問1 性別

全 体	性別		
	男	女	無回答
218	146	67	5
100.0	67.0	30.7	2.3

問2 年齢

全 体	年代							
	10代	20代	30代	40代	50代	60代	70代以上	無回答
218	64	82	32	18	12	7	-	3
100.0	29.4	37.6	14.7	8.3	5.5	3.2	-	1.4

問3 最終学歴

全 体	最終学歴						
	中学校	高等学校(高等専門学校も含む)	専門学校	短期大学	大学	大学院	無回答
218	21	126	11	4	34	5	17
100.0	9.6	57.8	5.0	1.8	15.6	2.3	7.8

問4 職業

全 体	職業														
	学生	プロ選手(競技収入により生計を立てている)	教員(公立・私立問わず)	官公庁・自治体職員	団体職員	病院職員	リハビリ施設職員	福祉施設職員	スポーツクラブ職員	一般企業の会社員	自営業	主婦・主夫	無職	その他	無回答
218	63	2	5	8	1	1	-	9	3	60	9	3	14	33	7
100.0	28.9	0.9	2.3	3.7	0.5	0.5	-	4.1	1.4	27.5	4.1	1.4	6.4	15.1	3.2

問4-1 雇用形態

全 体	雇用形態						
	正社員	契約社員	パート・アルバイト	嘱託社員	派遣社員	その他	無回答
120	50	20	26	6	-	15	3
100.0	41.7	16.7	21.7	5.0	-	12.5	2.5

問5 未既婚

全 体	未既婚		
	既婚	未婚	無回答
218	37	175	6
100.0	17.0	80.3	2.8

問6 世帯年収

全体	世帯年収										
	収入なし	100万円未満	100万円～200万円未満	200万円～400万円未満	400万円～600万円未満	600万円～800万円未満	800万円～1,000万円未満	1,000万円以上	わからない	答えたくない	無回答
218 100.0	19 8.7	11 5.0	25 11.5	38 17.4	33 15.1	17 7.8	10 4.6	7 3.2	35 16.1	9 4.1	14 6.4

問7 (1) 出場クラス (陸上競技 T)

全体	陸上競技T															
	T11	T12	T13	T14	T20	T30	T31	T32	T33	T34	T35	T36	T37	T38	T40	T41
116 100.0	4 3.4	4 3.4	3 2.6	-	39 33.6	-	-	-	3 2.6	2 1.7	-	2 1.7	4 3.4	2 1.7	-	-
全体	T42	T43	T44	T45	T46	T47	T48	T49	T51	T52	T53	T54	T55	T60	無回答	
116 100.0	2 1.7	2 1.7	5 4.3	-	1 0.9	7 6.0	-	-	2 1.7	-	3 2.6	8 6.9	-	-	23 19.8	

問7 (1) 出場クラス (陸上競技 F)

全体	陸上競技F															
	F11	F12	F13	F14	F20	F31	F32	F33	F34	F35	F36	F37	F38	F40	F41	F42
116 100.0	2 1.7	1 0.9	1 0.9	-	3 2.6	-	-	-	-	-	1 0.9	2 1.7	3 2.6	-	-	-
全体	F43	F44	F45	F46	F48	F49	F51	F52	F53	F54	F55	F56	F57	F58	F60	無回答
116 100.0	3 2.6	5 4.3	-	5 4.3	1 0.9	-	-	-	1 0.9	1 0.9	2 1.7	1 0.9	-	-	-	84 72.4

問7 (1) 出場クラス (水泳 S)

全体	水泳S																
	S1	S2	S3	S4	S5	S6	S7	S8	S9	S10	S11	S12	S13	S14	S15	S21	無回答
102 100.0	-	1 1.0	3 2.9	1 1.0	1 1.0	3 2.9	8 7.8	10 9.8	8 7.8	2 2.0	3 2.9	-	1 1.0	43 42.2	8 7.8	1 1.0	9 8.8

問7 (1) 出場クラス (水泳 SB)

全体	水泳SB															
	SB1	SB2	SB3	SB4	SB5	SB6	SB7	SB8	SB9	SB11	SB12	SB13	SB14	SB15	SB21	無回答
102 100.0	1 1.0	2 2.0	1 1.0	-	3 2.9	5 4.9	6 5.9	10 9.8	6 5.9	2 2.0	-	1 1.0	18 17.6	1 1.0	1 1.0	45 44.1

問7 (1) 出場クラス (水泳 SM)

全体	水泳SM																
	SM1	SM2	SM3	SM4	SM5	SM6	SM7	SM8	SM9	SM10	SM11	SM12	SM13	SM14	SM15	SM21	無回答
102 100.0	-	1 1.0	2 2.0	1 1.0	1 1.0	3 2.9	6 5.9	9 8.8	7 6.9	2 2.0	2 2.0	-	1 1.0	17 16.7	1 1.0	1 1.0	48 47.1

問7 (2) 競技で用いる装具

全体	装具					
	手動車いす	義足	義手	その他	なし	無回答
218 100.0	27 12.4	10 4.6	6 2.8	19 8.7	147 67.4	13 6.0

問7(3) 受傷・発症について(先天性・中途)

全体	先天性・中途		
	先天性障害	中途障害	無回答
218	114	78	26
100.0	52.3	35.8	11.9

問7(3) 中途障害受傷発症時期

全体	中途障害受傷発症年代										
	入学以前(0~5歳)	小学校(6~12歳)	中学校(13~15歳)	高校(16~18歳)	大学(19~22歳)	20歳代(23~29歳)	30歳代(30~39歳)	40歳代(40~49歳)	50歳代(50~59歳ごろ)	60歳代(60~69歳ごろ)	無回答
104	19	6	11	6	7	9	8	4	1	1	32
100.0	18.3	5.8	10.6	5.8	6.7	8.7	7.7	3.8	1.0	1.0	30.8

問7(4) 障害者手帳の等級(視覚障害)

全体	視覚障害							
	1級	2級	3級	4級	5級	6級	7級	無回答
218	11	3	-	1	2	-	-	201
100.0	5.0	1.4	-	0.5	0.9	-	-	92.2

問7(4) 障害者手帳の等級(聴覚又は平衡機能障害)

全体	聴覚又は平衡機能障害							
	1級	2級	3級	4級	5級	6級	7級	無回答
218	-	6	3	2	1	1	-	205
100.0	-	2.8	1.4	0.9	0.5	0.5	-	94.0

問7(4) 障害者手帳の等級(音声機能、言語機能又はそしゃく機能障害)

全体	音声機能、言語機能又はそしゃく機能障害							
	1級	2級	3級	4級	5級	6級	7級	無回答
218	-	-	2	-	-	-	-	216
100.0	-	-	0.9	-	-	-	-	99.1

問7(4) 障害者手帳の等級(肢体不自由_上肢)

全体	肢体不自由_上肢							
	1級	2級	3級	4級	5級	6級	7級	無回答
218	6	17	18	-	1	3	1	172
100.0	2.8	7.8	8.3	-	0.5	1.4	0.5	78.9

問7(4) 障害者手帳の等級(肢体不自由_下肢)

全体	肢体不自由_下肢							
	1級	2級	3級	4級	5級	6級	7級	無回答
218	23	13	5	16	3	1	2	155
100.0	10.6	6.0	2.3	7.3	1.4	0.5	0.9	71.1

問7(4) 障害者手帳の等級(肢体不自由_体幹)

全体	肢体不自由_体幹							
	1級	2級	3級	4級	5級	6級	7級	無回答
218	10	6	-	-	-	-	-	202
100.0	4.6	2.8	-	-	-	-	-	92.7

問7(4) 障害者手帳の等級(肢体不自由_乳幼児期以前の非進行性の脳病変による運動機能障害①上肢機能)

全体	肢体不自由_乳幼児期以前の非進行性の脳病変による運動機能障害①上肢機能							
	1級	2級	3級	4級	5級	6級	7級	無回答
218	1	2	-	-	-	-	-	215
100.0	0.5	0.9	-	-	-	-	-	98.6

問7(4) 障害者手帳の等級(肢体不自由_乳幼児期以前の非進行性の脳病変による運動機能障害②移動機能)

全体	肢体不自由_乳幼児期以前の非進行性の脳病変による運動機能障害②移動機能							
	1級	2級	3級	4級	5級	6級	7級	無回答
218	1	2	-	-	-	-	-	215
100.0	0.5	0.9	-	-	-	-	-	98.6

問7(4) 障害者手帳の等級(知的障害_手帳名称)

全体	手帳名称					
	療育手帳	みどりの手帳	愛の手帳	愛護手帳	その他	無回答
218	65	2	8	3	7	133
100.0	29.8	0.9	3.7	1.4	3.2	61.0

問8 小学校_学校種別

全体	小学校_学校種別			
	普通学校	普通学校特別支援学級	特別支援学校	無回答
171	98	48	8	17
100.0	57.3	28.1	4.7	9.9

問8 小学校_学校体育とのかかわり方

全 体	小学校_学校体育とのかかわり方						
	ほぼ参加した	できるものは参加した	ほぼ見学	代替え授業を受けた	不参加	その他	無回答
171	117	28	2	-	3	2	19
100.0	68.4	16.4	1.2	-	1.8	1.2	11.1

問8 中学校_学校種別

全 体	中学校_学校種別			
	普通学校	普通学校特別支援学級	特別支援学校	無回答
182	80	50	30	22
100.0	44.0	27.5	16.5	12.1

問8 中学校_学校体育とのかかわり方

全 体	中学校_学校体育とのかかわり方						
	ほぼ参加した	できるものは参加した	ほぼ見学	代替え授業を受けた	不参加	その他	無回答
182	124	26	2	3	1	1	25
100.0	68.1	14.3	1.1	1.6	0.5	0.5	13.7

問8 高校_学校種別

全 体	高校_学校種別		
	普通学校	特別支援学校	無回答
188	57	104	27
100.0	30.3	55.3	14.4

問8 高校_学校体育とのかかわり方

全 体	高校_学校体育とのかかわり方						
	ほぼ参加した	できるものは参加した	ほぼ見学	代替え授業を受けた	不参加	その他	無回答
188	140	13	4	1	-	-	30
100.0	74.5	6.9	2.1	0.5	-	-	16.0

問8 大学_学校体育とのかかわり方

全 体	大学_学校体育とのかかわり方						
	ほぼ参加した	できるものは参加した	ほぼ見学	代替え授業を受けた	不参加	その他	無回答
36	17	1	-	1	2	3	12
100.0	47.2	2.8	-	2.8	5.6	8.3	33.3

問9 受傷・発症時期（中途障害の方）

全体	受傷・発症時期（中途障害の方）									
	入学以前(0～5歳)	小学校(6～12歳)	中学校(13～15歳)	高校(16～18歳)	大学(18～22歳)	20歳代(23～29歳)	30歳代(30～39歳)	40歳代(40～49歳)	50歳代(50～59歳ごろ)	60歳代(60～69歳ごろ)
78	19	7	13	8	6	11	7	5	1	1
100.0	24.4	9.0	16.7	10.3	7.7	14.1	9.0	6.4	1.3	1.3

問9 体育の時好きだった種目_ 小学校

全体	体育の時好きだった種目_ 小学校											
	水泳	陸上競技	サッカー	野球	バスケットボール	テニス	バドミントン	ラグビー	卓球	スキー	スケート	ソフトボール
218	46	22	4	4	6	-	-	-	-	-	-	-
100.0	21.1	10.1	1.8	1.8	2.8	-	-	-	-	-	-	-
全体	バレーボール	ゴルフ	剣道	空手	格闘技	体操	ダンス	自転車	その他	特になし	無回答	
218	1	-	-	-	-	9	1	-	14	6	105	-
100.0	0.5	-	-	-	-	4.1	0.5	-	6.4	2.8	48.2	-

問9 体育の時好きだった種目_ 中学校

全体	体育の時好きだった種目_ 中学校											
	水泳	陸上競技	サッカー	野球	バスケットボール	テニス	バドミントン	ラグビー	卓球	スキー	スケート	ソフトボール
218	36	33	5	7	9	-	-	-	2	-	1	3
100.0	16.5	15.1	2.3	3.2	4.1	-	-	-	0.9	-	0.5	1.4
全体	バレーボール	ゴルフ	剣道	空手	格闘技	体操	ダンス	自転車	その他	特になし	無回答	
218	5	-	-	-	-	3	-	-	12	3	99	-
100.0	2.3	-	-	-	-	1.4	-	-	5.5	1.4	45.4	-

問9 体育の時好きだった種目_ 高校

全体	体育の時好きだった種目_ 高校											
	水泳	陸上競技	サッカー	野球	バスケットボール	テニス	バドミントン	ラグビー	卓球	スキー	スケート	ソフトボール
218	19	34	7	2	11	-	1	-	2	-	1	2
100.0	8.7	15.6	3.2	0.9	5.0	-	0.5	-	0.9	-	0.5	0.9
全体	バレーボール	ゴルフ	剣道	空手	格闘技	体操	ダンス	自転車	その他	特になし	無回答	
218	2	-	-	-	1	1	2	-	7	1	125	-
100.0	0.9	-	-	-	0.5	0.5	0.9	-	3.2	0.5	57.3	-

問9 体育の時好きだった種目_ 大学

全体	体育の時好きだった種目_ 大学											
	水泳	陸上競技	サッカー	野球	バスケットボール	テニス	バドミントン	ラグビー	卓球	スキー	スケート	ソフトボール
218	-	4	3	-	-	-	-	-	-	-	-	-
100.0	-	1.8	1.4	-	-	-	-	-	-	-	-	-
全体	バレーボール	ゴルフ	剣道	空手	格闘技	体操	ダンス	自転車	その他	特になし	無回答	
218	1	-	-	-	-	-	1	-	-	2	207	-
100.0	0.5	-	-	-	-	-	0.5	-	-	0.9	95.0	-

問9 学校の部活動_ 小学校

全体	学校の部活動_ 小学校											
	水泳	陸上競技	サッカー	野球	バスケットボール	テニス	バドミントン	ラグビー	卓球	スキー	スケート	ソフトボール
218	4	6	7	3	3	-	1	-	3	-	-	1
100.0	1.8	2.8	3.2	1.4	1.4	-	0.5	-	1.4	-	-	0.5
全体	バレーボール	ゴルフ	剣道	空手	格闘技	体操	ダンス	自転車	その他	特になし	無回答	
218	-	-	-	-	-	1	-	-	1	7	181	-
100.0	-	-	-	-	-	0.5	-	-	0.5	3.2	83.0	-

問9 学校の部活動_ 中学校

		学校の部活動_ 中学校										
全体	水泳	陸上競技	サッカー	野球	バスケットボール	テニス	バドミントン	ラグビー	卓球	スキー	スケート	ソフトボール
218	31	23	4	6	5	7	2	-	4	-	-	1
100.0	14.2	10.6	1.8	2.8	2.3	3.2	0.9	-	1.8	-	-	0.5
全体	バレーボール	ゴルフ	剣道	空手	格闘技	体操	ダンス	自転車	その他	特になし	無回答	
218	5	-	1	-	1	-	-	-	-	3	125	
100.0	2.3	-	0.5	-	0.5	-	-	-	-	1.4	57.3	

問9 学校の部活動_ 高校

		学校の部活動_ 高校										
全体	水泳	陸上競技	サッカー	野球	バスケットボール	テニス	バドミントン	ラグビー	卓球	スキー	スケート	ソフトボール
218	16	38	4	3	9	3	2	-	-	-	-	3
100.0	7.3	17.4	1.8	1.4	4.1	1.4	0.9	-	-	-	-	1.4
全体	バレーボール	ゴルフ	剣道	空手	格闘技	体操	ダンス	自転車	その他	特になし	無回答	
218	2	-	2	-	-	1	-	1	6	3	125	
100.0	0.9	-	0.9	-	-	0.5	-	0.5	2.8	1.4	57.3	

問9 学校の部活動_ 大学

		学校の部活動_ 大学										
全体	水泳	陸上競技	サッカー	野球	バスケットボール	テニス	バドミントン	ラグビー	卓球	スキー	スケート	ソフトボール
218	5	10	-	-	-	-	-	1	-	-	-	-
100.0	2.3	4.6	-	-	-	-	-	0.5	-	-	-	-
全体	バレーボール	ゴルフ	剣道	空手	格闘技	体操	ダンス	自転車	その他	特になし	無回答	
218	-	-	1	-	2	-	-	-	-	-	199	
100.0	-	-	0.5	-	0.9	-	-	-	-	-	91.3	

問9 スポーツクラブ_ 入学以前

		スポーツクラブ_ 入学以前										
全体	水泳	陸上競技	サッカー	野球	バスケットボール	テニス	バドミントン	ラグビー	卓球	スキー	スケート	ソフトボール
218	26	-	1	3	-	-	-	1	-	-	-	1
100.0	11.9	-	0.5	1.4	-	-	-	0.5	-	-	-	0.5
全体	バレーボール	ゴルフ	剣道	空手	格闘技	体操	ダンス	自転車	その他	特になし	無回答	
218	-	-	-	-	-	-	-	1	-	-	184	
100.0	-	-	-	-	-	-	-	0.5	-	0.5	84.4	

問9 スポーツクラブ_ 小学校

		スポーツクラブ_ 小学校										
全体	水泳	陸上競技	サッカー	野球	バスケットボール	テニス	バドミントン	ラグビー	卓球	スキー	スケート	ソフトボール
218	51	4	6	5	-	-	-	1	-	-	-	3
100.0	23.4	1.8	2.8	2.3	-	-	-	0.5	-	-	-	1.4
全体	バレーボール	ゴルフ	剣道	空手	格闘技	体操	ダンス	自転車	その他	特になし	無回答	
218	2	-	4	1	-	1	1	1	1	1	136	
100.0	0.9	-	1.8	0.5	-	0.5	0.5	0.5	0.5	0.5	62.4	

問9 スポーツクラブ_ 中学校

		スポーツクラブ_ 中学校										
全体	水泳	陸上競技	サッカー	野球	バスケットボール	テニス	バドミントン	ラグビー	卓球	スキー	スケート	ソフトボール
218	50	5	3	1	-	1	-	1	-	-	-	-
100.0	22.9	2.3	1.4	0.5	-	0.5	-	0.5	-	-	-	-
全体	バレーボール	ゴルフ	剣道	空手	格闘技	体操	ダンス	自転車	その他	特になし	無回答	
218	2	-	2	-	-	1	-	1	1	2	148	
100.0	0.9	-	0.9	-	-	0.5	-	0.5	0.5	0.9	67.9	

問9 スポーツクラブ_高校

		スポーツクラブ_高校										
全体	水泳	陸上競技	サッカー	野球	バスケットボール	テニス	バドミントン	ラグビー	卓球	スキー	スケート	ソフトボール
218 100.0	37 17.0	14 6.4	2 0.9	-	-	-	-	1 0.5	-	-	-	-
全体	バレーボール	ゴルフ	剣道	空手	格闘技	体操	ダンス	自転車	その他	特になし	無回答	
218 100.0	-	-	1 0.5	1 0.5	-	-	-	-	3 1.4	2 0.9	157 72.0	

問9 スポーツクラブ_大学

		スポーツクラブ_大学										
全体	水泳	陸上競技	サッカー	野球	バスケットボール	テニス	バドミントン	ラグビー	卓球	スキー	スケート	ソフトボール
218 100.0	16 7.3	12 5.5	-	-	2 0.9	-	-	-	-	-	-	-
全体	バレーボール	ゴルフ	剣道	空手	格闘技	体操	ダンス	自転車	その他	特になし	無回答	
218 100.0	-	-	-	1 0.5	-	-	-	1 0.5	-	1 0.5	185 84.9	

問9 スポーツクラブ_20代

		スポーツクラブ_20代										
全体	水泳	陸上競技	サッカー	野球	バスケットボール	テニス	バドミントン	ラグビー	卓球	スキー	スケート	ソフトボール
218 100.0	12 5.5	9 4.1	-	-	3 1.4	-	-	-	-	-	-	2 0.9
全体	バレーボール	ゴルフ	剣道	空手	格闘技	体操	ダンス	自転車	その他	特になし	無回答	
218 100.0	-	-	-	1 0.5	-	-	-	1 0.5	1 0.5	-	189 86.7	

問9 スポーツクラブ_30代

		スポーツクラブ_30代										
全体	水泳	陸上競技	サッカー	野球	バスケットボール	テニス	バドミントン	ラグビー	卓球	スキー	スケート	ソフトボール
218 100.0	4 1.8	4 1.8	-	1 0.5	3 1.4	-	-	-	-	-	-	2 0.9
全体	バレーボール	ゴルフ	剣道	空手	格闘技	体操	ダンス	自転車	その他	特になし	無回答	
218 100.0	-	-	-	1 0.5	-	-	-	-	1 0.5	-	202 92.7	

問9 スポーツクラブ_40代

		スポーツクラブ_40代										
全体	水泳	陸上競技	サッカー	野球	バスケットボール	テニス	バドミントン	ラグビー	卓球	スキー	スケート	ソフトボール
218 100.0	1 0.5	1 0.5	-	0.5	1 0.5	-	-	-	-	-	-	1 0.5
全体	バレーボール	ゴルフ	剣道	空手	格闘技	体操	ダンス	自転車	その他	特になし	無回答	
218 100.0	-	-	-	-	-	-	-	-	1 0.5	-	212 97.2	

問9 スポーツクラブ_50代

		スポーツクラブ_50代										
全体	水泳	陸上競技	サッカー	野球	バスケットボール	テニス	バドミントン	ラグビー	卓球	スキー	スケート	ソフトボール
218 100.0	-	2 0.9	-	-	-	-	-	-	-	-	-	1 0.5
全体	バレーボール	ゴルフ	剣道	空手	格闘技	体操	ダンス	自転車	その他	特になし	無回答	
218 100.0	-	-	-	-	-	-	-	-	-	1 0.5	214 98.2	

問9 スポーツクラブ_60代

		スポーツクラブ_60代										
全体	水泳	陸上競技	サッカー	野球	バスケットボール	テニス	バドミントン	ラグビー	卓球	スキー	スケート	ソフトボール
218	-	-	-	-	-	-	-	-	-	-	-	1
100.0	-	-	-	-	-	-	-	-	-	-	-	0.5
全体	バレーボール	ゴルフ	剣道	空手	格闘技	体操	ダンス	自転車	その他	特になし	無回答	
218	-	-	-	-	-	-	-	-	-	-	-	217
100.0	-	-	-	-	-	-	-	-	-	-	-	99.5

問9 趣味_入学以前

		趣味_入学以前										
全体	水泳	陸上競技	サッカー	野球	バスケットボール	テニス	バドミントン	ラグビー	卓球	スキー	スケート	ソフトボール
218	7	-	1	1	-	1	-	-	-	1	1	-
100.0	3.2	-	0.5	0.5	-	0.5	-	-	-	0.5	0.5	-
全体	バレーボール	ゴルフ	剣道	空手	格闘技	体操	ダンス	自転車	その他	特になし	無回答	
218	-	-	-	-	-	-	2	-	2	-	202	
100.0	-	-	-	-	-	-	0.9	-	0.9	-	92.7	

問9 趣味_小学校

		趣味_小学校										
全体	水泳	陸上競技	サッカー	野球	バスケットボール	テニス	バドミントン	ラグビー	卓球	スキー	スケート	ソフトボール
218	14	3	6	4	3	2	-	-	2	3	2	1
100.0	6.4	1.4	2.8	1.8	1.4	0.9	-	-	0.9	1.4	0.9	0.5
全体	バレーボール	ゴルフ	剣道	空手	格闘技	体操	ダンス	自転車	その他	特になし	無回答	
218	2	-	-	1	2	-	2	1	3	1	166	
100.0	0.9	-	-	0.5	0.9	-	0.9	0.5	1.4	0.5	76.1	

問9 趣味_中学校

		趣味_中学校										
全体	水泳	陸上競技	サッカー	野球	バスケットボール	テニス	バドミントン	ラグビー	卓球	スキー	スケート	ソフトボール
218	14	10	3	2	1	2	-	-	2	4	3	-
100.0	6.4	4.6	1.4	0.9	0.5	0.9	-	-	0.9	1.8	1.4	-
全体	バレーボール	ゴルフ	剣道	空手	格闘技	体操	ダンス	自転車	その他	特になし	無回答	
218	1	-	-	-	1	-	-	1	2	1	171	
100.0	0.5	-	-	-	0.5	-	-	0.5	0.9	0.5	78.4	

問9 趣味_高校

		趣味_高校										
全体	水泳	陸上競技	サッカー	野球	バスケットボール	テニス	バドミントン	ラグビー	卓球	スキー	スケート	ソフトボール
218	10	12	1	1	3	-	1	1	-	3	1	-
100.0	4.6	5.5	0.5	0.5	1.4	-	0.5	0.5	-	1.4	0.5	-
全体	バレーボール	ゴルフ	剣道	空手	格闘技	体操	ダンス	自転車	その他	特になし	無回答	
218	1	-	-	-	-	-	-	-	6	1	177	
100.0	0.5	-	-	-	-	-	-	-	2.8	0.5	81.2	

問9 趣味_大学

		趣味_大学										
全体	水泳	陸上競技	サッカー	野球	バスケットボール	テニス	バドミントン	ラグビー	卓球	スキー	スケート	ソフトボール
218	7	10	1	1	1	-	1	1	-	1	-	-
100.0	3.2	4.6	0.5	0.5	0.5	-	0.5	0.5	-	0.5	-	-
全体	バレーボール	ゴルフ	剣道	空手	格闘技	体操	ダンス	自転車	その他	特になし	無回答	
218	-	1	-	-	-	-	-	1	3	1	189	
100.0	-	0.5	-	-	-	-	-	0.5	1.4	0.5	86.7	

問9 趣味_20代

		趣味 20代										
全体	水泳	陸上競技	サッカー	野球	バスケットボール	テニス	バドミントン	ラグビー	卓球	スキー	スケート	ソフトボール
218	9	10	-	1	1	-	1	-	2	3	-	1
100.0	4.1	4.6	-	0.5	0.5	-	0.5	-	0.9	1.4	-	0.5
全体	バレーボール	ゴルフ	剣道	空手	格闘技	体操	ダンス	自転車	その他	特になし	無回答	
218	-	2	-	-	-	-	1	1	3	-	-	183
100.0	-	0.9	-	-	-	-	0.5	0.5	1.4	-	-	83.9

問9 趣味_30代

		趣味 30代										
全体	水泳	陸上競技	サッカー	野球	バスケットボール	テニス	バドミントン	ラグビー	卓球	スキー	スケート	ソフトボール
218	2	9	-	1	-	-	1	-	-	1	-	1
100.0	0.9	4.1	-	0.5	-	-	0.5	-	-	0.5	-	0.5
全体	バレーボール	ゴルフ	剣道	空手	格闘技	体操	ダンス	自転車	その他	特になし	無回答	
218	-	1	-	-	-	-	-	-	1	-	-	201
100.0	-	0.5	-	-	-	-	-	-	0.5	-	-	92.2

問9 趣味_40代

		趣味 40代										
全体	水泳	陸上競技	サッカー	野球	バスケットボール	テニス	バドミントン	ラグビー	卓球	スキー	スケート	ソフトボール
218	4	5	-	1	-	-	-	-	-	-	-	1
100.0	1.8	2.3	-	0.5	-	-	-	-	-	-	-	0.5
全体	バレーボール	ゴルフ	剣道	空手	格闘技	体操	ダンス	自転車	その他	特になし	無回答	
218	-	1	-	-	-	-	-	-	2	-	-	204
100.0	-	0.5	-	-	-	-	-	-	0.9	-	-	93.6

問9 趣味_50代

		趣味 50代										
全体	水泳	陸上競技	サッカー	野球	バスケットボール	テニス	バドミントン	ラグビー	卓球	スキー	スケート	ソフトボール
218	-	3	-	-	-	1	-	-	-	-	-	1
100.0	-	1.4	-	-	-	0.5	-	-	-	-	-	0.5
全体	バレーボール	ゴルフ	剣道	空手	格闘技	体操	ダンス	自転車	その他	特になし	無回答	
218	-	-	-	-	-	-	-	-	-	-	-	213
100.0	-	-	-	-	-	-	-	-	-	-	-	97.7

問9 趣味_60代

		趣味 60代										
全体	水泳	陸上競技	サッカー	野球	バスケットボール	テニス	バドミントン	ラグビー	卓球	スキー	スケート	ソフトボール
218	-	-	-	-	-	-	-	-	-	-	-	1
100.0	-	-	-	-	-	-	-	-	-	-	-	0.5
全体	バレーボール	ゴルフ	剣道	空手	格闘技	体操	ダンス	自転車	その他	特になし	無回答	
218	-	-	-	-	-	-	-	-	-	-	-	217
100.0	-	-	-	-	-	-	-	-	-	-	-	99.5

問11 (1) ジャパンパラ出場回数

		ジャパンパラ出場回数										
全体	1回	2回	3回	4回	5回	6回	7回	8回	9回	10回	11回	
218	53	26	25	13	17	11	13	10	3	14	5	
100.0	24.3	11.9	11.5	6.0	7.8	5.0	6.0	4.6	1.4	6.4	2.3	
全体	12回	13回	14回	15回	16回	17回	18回	19回	20回以上	無回答		
218	2	2	-	3	-	1	2	-	5	-	13	
100.0	0.9	0.9	-	1.4	-	0.5	0.9	-	2.3	-	6.0	

問11 (1) ジャパンパラ初出場年

		ジャパンパラ初出場年											
全体	2015	2014	2013	2012	2011	2010	2009	2008	2007	2006	2005	2004	2003
218	40	19	16	14	12	11	11	9	9	10	10	3	4
100.0	18.3	8.7	7.3	6.4	5.5	5.0	5.0	4.1	4.1	4.6	4.6	1.4	1.8
全体	2002	2001	2000	1999	1998	1997	1996	1995	1994	1993	1992	1991	無回答
218	1	5	4	1	1	2	1	-	-	3	-	-	32
100.0	0.5	2.3	1.8	0.5	0.5	0.9	0.5	-	-	1.4	-	-	14.7

問11(2) 出場したことがある国際大会

全体	出場したことがある国際大会					
	パラリンピック・デフリンピック	世界選手権(障害別世界大会など)	地域別国際大会(アジアパラなど)	1~3以外の国際大会	出場したことはない	無回答
218 100.0	22 10.1	32 14.7	39 17.9	53 24.3	115 52.8	19 8.7

問11(3) あなたが選手として活動している競技

全体	あなたが選手として活動している競技				
	陸上競技	水泳	その他1	その他2	無回答
218 100.0	114 52.3	104 47.7	4 1.8	1 0.5	5 2.3

問11(4) 競技を始めたきっかけ

全体	競技を始めたきっかけ												
	学校の授業やクラブ活動で	医療関係者のすすめで	福祉関係者のすすめで	家族のすすめで	友達や知人のすすめで	リハビリで始めたから	受傷・発症前よりプレイしていたから	国際大会(パラリンピック・オリンピック・世界選手権など)を観戦して	国内大会(障害者スポーツ大会・国民体育大会など)を観戦して	講習会や交流会で紹介されて	テレビや雑誌などメディアを通じて	その他	無回答
218 100.0	60 27.5	17 7.8	12 5.5	74 33.9	51 23.4	28 12.8	9 4.1	7 3.2	23 10.6	8 3.7	7 3.2	33 15.1	7 3.2

問11(4-1) 競技を始めた最も強いきっかけ

全体	競技を始めた最も強いきっかけ												
	学校の授業やクラブ活動で	医療関係者のすすめで	福祉関係者のすすめで	家族のすすめで	友達や知人のすすめで	リハビリで始めたから	受傷・発症前よりプレイしていたから	国際大会(パラリンピック・オリンピック・世界選手権など)を観戦して	国内大会(障害者スポーツ大会・国民体育大会など)を観戦して	講習会や交流会で紹介されて	テレビや雑誌などメディアを通じて	その他	無回答
218 100.0	39 17.9	7 3.2	6 2.8	41 18.8	28 12.8	11 5.0	6 2.8	2 0.9	11 5.0	2 0.9	1 0.5	25 11.5	39 17.9

問11(5) 競技を始めるにあたって影響を受けた人物

全体	競技を始めるにあたって影響を受けた人物												
	医師	理学療法士など医療関係者	介護士や施設職員など福祉関係者	父母	兄弟姉妹	夫・妻(配偶者)	先生など学校関係者	パラリンピックメダリストなどのトップアスリート	監督やコーチ	友人	先輩や後輩	その他	無回答
218 100.0	4 1.8	20 9.2	5 2.3	54 24.8	24 11.0	9 4.1	40 18.3	37 17.0	53 24.3	31 14.2	19 8.7	21 9.6	21 9.6

問11(5-1) 競技を始めるにあたって最も影響を受けた人物

全体	競技を始めるにあたって最も影響を受けた人物												
	医師	理学療法士など医療関係者	介護士や施設職員など福祉関係者	父母	兄弟姉妹	夫・妻(配偶者)	先生など学校関係者	パラリンピックメダリストなどのトップアスリート	監督やコーチ	友人	先輩や後輩	その他	無回答
218 100.0	2 0.9	12 5.5	3 1.4	40 18.3	11 5.0	5 2.3	24 11.0	18 8.3	27 12.4	21 9.6	9 4.1	12 5.5	34 15.6

問11(6) 競技開始年齢

全体	競技開始年齢										
	入学以前(0~5歳)	小学校(6~12歳)	中学校(13~15歳)	高校(16~18歳)	大学(19~22歳)	20歳代(23~29歳)	30歳代(30~39歳)	40歳代(40~49歳)	50歳代(50~59歳)	60歳代(60~69歳)	無回答
218 100.0	27 12.4	59 27.1	40 18.3	32 14.7	10 4.6	12 5.5	14 6.4	9 4.1	2 0.9	-	13 6.0

問 1 2 障害者スポーツ選手としての目標

全 体	障害者スポーツ選手としての目標									
	パラリンピック・デフリンピックメダリスト	パラリンピック・デフリンピック出場	世界選手権(障害別世界大会など)メダリスト	世界選手権(障害別世界大会など)出場	地域別国際大会(アジアパラなど)メダリスト	地域別国際大会(アジアパラなど)出場	ジャパンパラメダリスト	ジャパンパラ出場	その他	無回答
218 100.0	86 39.4	74 33.9	43 19.7	54 24.8	37 17.0	53 24.3	58 26.6	46 21.1	14 6.4	5 2.3

問 1 3 今後行いたい競技や運動

全 体	今後行いたい競技や運動		
	現在の競技を続けたい	新たな競技や運動に取り組みたい	無回答
218 100.0	188 86.2	17 7.8	13 6.0

問 1 4 引退後の障害者スポーツとのかかわり方の希望

全 体	引退後の障害者スポーツとのかかわり方の希望					
	指導者として	ボランティアとして	愛好者として	かかわりたくない	その他	無回答
218 100.0	73 33.5	47 21.6	106 48.6	7 3.2	28 12.8	13 6.0

問 1 5 練習頻度

全 体	練習頻度							
	週に6~7回程度	週に4~5回程度	週に2~3回程度	週に1回程程度	月に2~3回程度	月に1回程程度	2~3ヶ月に1回以下	無回答
218 100.0	25 11.5	45 20.6	49 22.5	30 13.8	19 8.7	20 9.2	28 12.8	2 0.9

問 1 5-1 練習頻度_指導者あり

全 体	練習頻度_指導者あり							
	週に6~7回程度	週に4~5回程度	週に2~3回程度	週に1回程程度	月に2~3回程度	月に1回程程度	2~3ヶ月に1回以下	無回答
218 100.0	21 9.6	42 19.3	42 19.3	29 13.3	19 8.7	20 9.2	28 12.8	17 7.8

問 1 6 1日あたりの練習時間

全 体	1日あたりの練習時間									
	1時間以内	1時間から1時間未満	1時間半から2時間未満	2時間から2時間半未満	2時間半から3時間未満	3時間から3時間半未満	3時間半から4時間未満	4時間以上5時間未満	5時間以上	無回答
218 100.0	10 4.6	44 20.2	81 37.2	38 17.4	28 12.8	6 2.8	5 2.3	3 1.4	-	3 1.4

問 17 主な練習施設

全体	主な練習施設							無回答
	一般向け公共施設	障害者向け公共施設	企業施設	民間クラブ施設	学校施設	その他		
218	88	33	2	39	28	19	9	
100.0	40.4	15.1	0.9	17.9	12.8	8.7	4.1	

問 18 実施している競技練習以外のプログラム

全体	実施している競技練習以外のプログラム									
	【フィジカルトレーニング】筋カットトレーニング	【フィジカルトレーニング】コンディショニング	【動作解析】身体動作解析	【動作解析】装具を含めた動作解析	【戦術・戦略分析】対戦相手の分析・情報収集	【メンタルトレーニング】イメージトレーニング	【メンタルトレーニング】メンタルトレーニング	【メンタルトレーニング】スポーツカウンセリング	【栄養指導・相談】栄養指導・摂取方法のチェック	【栄養指導・相談】補助食品(サプリメント等)の取り方
218	153	47	15	9	7	27	5	2	16	18
100.0	70.2	21.6	6.9	4.1	3.2	12.4	2.3	0.9	7.3	8.3
全体	【アフターケア】マッサージ	【アフターケア】鍼灸	【アフターケア】ストレッチ	【メディカルチェック】メディカルチェック	【メディカルチェック】フィットネスチェック	【メディカルチェック】トレーナー診断	【メディカルチェック】体力測定	【メディカルチェック】健康診断	その他	無回答
218	88	29	107	10	7	8	21	28	13	22
100.0	40.4	13.3	49.1	4.6	3.2	3.7	9.6	12.8	6.0	10.1

問 18-1 最も実施している競技練習以外のプログラム

全体	最も実施している競技練習以外のプログラム									
	【フィジカルトレーニング】筋カットトレーニング	【フィジカルトレーニング】コンディショニング	【動作解析】身体動作解析	【動作解析】装具を含めた動作解析	【戦術・戦略分析】対戦相手の分析・情報収集	【メンタルトレーニング】イメージトレーニング	【メンタルトレーニング】メンタルトレーニング	【メンタルトレーニング】スポーツカウンセリング	【栄養指導・相談】栄養指導・摂取方法のチェック	【栄養指導・相談】補助食品(サプリメント等)の取り方
218	88	10	1	2	-	1	-	-	1	1
100.0	40.4	4.6	0.5	0.9	-	0.5	-	-	0.5	0.5
全体	【アフターケア】マッサージ	【アフターケア】鍼灸	【アフターケア】ストレッチ	【メディカルチェック】メディカルチェック	【メディカルチェック】フィットネスチェック	【メディカルチェック】トレーナー診断	【メディカルチェック】体力測定	【メディカルチェック】健康診断	その他	無回答
218	18	3	29	1	-	-	1	-	6	56
100.0	8.3	1.4	13.3	0.5	-	-	0.5	-	2.8	25.7

問 19 トレーニングや競技継続にあたり、普段、相談等している方

全体	トレーニングや競技継続にあたり、普段、相談等している方												
	医師	理学療法士など医療関係者	介護士や施設職員など福祉関係者	父母	兄弟姉妹	夫・妻(配偶者)	先生など学校関係者	トップアスリート	監督やコーチ	友人	先輩や後輩	その他	無回答
218	13	36	2	70	12	16	34	15	139	34	24	11	11
100.0	6.0	16.5	0.9	32.1	5.5	7.3	15.6	6.9	63.8	15.6	11.0	5.0	5.0

問 19-1 トレーニングや競技継続にあたり、普段、最も相談等している方

全体	トレーニングや競技継続にあたり、普段、最も相談等している方												
	医師	理学療法士など医療関係者	介護士や施設職員など福祉関係者	父母	兄弟姉妹	夫・妻(配偶者)	先生など学校関係者	トップアスリート	監督やコーチ	友人	先輩や後輩	その他	無回答
218	3	12	1	27	-	12	14	6	96	9	4	5	29
100.0	1.4	5.5	0.5	12.4	-	5.5	6.4	2.8	44.0	4.1	1.8	2.3	13.3

問 20 競技活動に対する支援

全体	競技活動に対する支援		
	ある	ない	無回答
218	70	137	11
100.0	32.1	62.8	5.0

問20-1 競技活動に対する支援元

全体	競技活動に対する支援元							
	スポンサー企業	勤務先企業	在籍中の学校	親族	自治体	競技団体など	その他	無回答
70	9	11	13	23	10	16	8	3
100.0	12.9	15.7	18.6	32.9	14.3	22.9	11.4	4.3

問20-2 支援方法

全体	支援方法													無回答	
	海外遠征(国際大会参加)費	国内大会参加費	強化合宿参加(国内外)費	競技ウェア	競技用車いす	競技用義足	競技用義手	道具・器具・消耗品	栄養補助食品・飲料(サプリメント含む)	治療・身体ケア(マッサージ、鍼など)	練習場所の提供	プライベートコーチ費	トレーナー費		その他
70	20	29	21	22	8	3	1	12	9	8	22	6	8	15	1
100.0	28.6	41.4	30.0	31.4	11.4	4.3	1.4	17.1	12.9	11.4	31.4	8.6	11.4	21.4	1.4

問21 海外遠征費

全体	海外遠征費														無回答
	0円	1円以上1万円未満	1万円以上3万円未満	3万円以上5万円未満	5万円以上10万円未満	10万円以上20万円未満	20万円以上30万円未満	30万円以上40万円未満	40万円以上50万円未満	50万円以上60万円未満	60万円以上70万円未満	70万円以上80万円未満	80万円以上90万円未満	90万円以上100万円未満	
46	2	-	2	-	5	4	8	6	5	6	3	-	-	-	5
100.0	4.3	-	4.3	-	10.9	8.7	17.4	13.0	10.9	13.0	6.5	-	-	-	10.9

問21 国内大会参加費

全体	国内大会参加費														無回答
	0円	1円以上1万円未満	1万円以上3万円未満	3万円以上5万円未満	5万円以上10万円未満	10万円以上20万円未満	20万円以上30万円未満	30万円以上40万円未満	40万円以上50万円未満	50万円以上60万円未満	60万円以上70万円未満	70万円以上80万円未満	80万円以上90万円未満	90万円以上100万円未満	
146	2	1	13	1	15	44	30	9	9	8	7	1	4	-	2
100.0	1.4	0.7	8.9	0.7	10.3	30.1	20.5	6.2	6.2	5.5	4.8	0.7	2.7	-	1.4

問21 強化合宿参加費(国内外)

全体	強化合宿参加費(国内外)														無回答
	0円	1円以上1万円未満	1万円以上3万円未満	3万円以上5万円未満	5万円以上10万円未満	10万円以上20万円未満	20万円以上30万円未満	30万円以上40万円未満	40万円以上50万円未満	50万円以上60万円未満	60万円以上70万円未満	70万円以上80万円未満	80万円以上90万円未満	90万円以上100万円未満	
60	2	-	5	4	17	16	9	-	4	3	-	-	-	-	-
100.0	3.3	-	8.3	6.7	28.3	26.7	15.0	-	6.7	5.0	-	-	-	-	-

問21 競技ウェア

全体	競技ウェア												無回答
	0円	1円以上1万円未満	1万円以上3万円未満	3万円以上5万円未満	5万円以上10万円未満	10万円以上20万円未満	20万円以上30万円未満	30万円以上40万円未満	40万円以上50万円未満	50万円以上100万円未満	100万円以上	無回答	
218	4	1	20	16	18	15	-	-	-	-	-	144	
100.0	1.8	0.5	9.2	7.3	8.3	6.9	-	-	-	-	-	66.1	

問21 競技用車いす

全体	競技用車いす											無回答
	0円	1円以上1万円未満	1万円以上3万円未満	3万円以上5万円未満	5万円以上10万円未満	10万円以上20万円未満	20万円以上30万円未満	30万円以上40万円未満	40万円以上50万円未満	50万円以上100万円未満	100万円以上	
218	9	-	1	-	-	-	1	-	-	3	-	204
100.0	4.1	-	0.5	-	-	-	0.5	-	-	1.4	-	93.6

問21 競技用車義足

全体	競技用車義足														無回答
	0円	1円以上1万円未満	1万円以上3万円未満	3万円以上5万円未満	5万円以上10万円未満	10万円以上20万円未満	20万円以上30万円未満	30万円以上40万円未満	40万円以上50万円未満	50万円以上60万円未満	60万円以上70万円未満	70万円以上80万円未満	80万円以上90万円未満	90万円以上100万円未満	
218	9	1	-	-	-	-	-	-	2	-	-	1	1	-	204
100.0	4.1	0.5	-	-	-	-	-	-	0.9	-	-	0.5	0.5	-	93.6

問 2 1 競技用車義手

全体	競技用車義手											
	0円	1円以上1万円未満	1万円以上3万円未満	3万円以上5万円未満	5万円以上10万円未満	10万円以上20万円未満	20万円以上30万円未満	30万円以上40万円未満	40万円以上50万円未満	50万円以上100万円未満	100万円以上	無回答
218	9	-	-	-	1	1	-	-	-	-	1	206
100.0	4.1	-	-	-	0.5	0.5	-	-	-	-	0.5	94.5

問 2 1 道具・器具・消耗品

全体	道具・器具・消耗品											
	0円	1円以上1万円未満	1万円以上3万円未満	3万円以上5万円未満	5万円以上10万円未満	10万円以上20万円未満	20万円以上30万円未満	30万円以上40万円未満	40万円以上50万円未満	50万円以上100万円未満	100万円以上	無回答
218	3	2	15	14	7	14	3	1	1	2	-	156
100.0	1.4	0.9	6.9	6.4	3.2	6.4	1.4	0.5	0.5	0.9	-	71.6

問 2 1 治療・身体ケア（マッサージ・鍼など）

全体	治療・身体ケア（マッサージ・鍼など）											
	0円	1円以上1万円未満	1万円以上3万円未満	3万円以上5万円未満	5万円以上10万円未満	10万円以上20万円未満	20万円以上30万円未満	30万円以上40万円未満	40万円以上50万円未満	50万円以上100万円未満	100万円以上	無回答
218	3	1	15	9	12	16	5	2	-	2	-	153
100.0	1.4	0.5	6.9	4.1	5.5	7.3	2.3	0.9	-	0.9	-	70.2

問 2 1 海外遠征_参加回数

全体	海外遠征_参加回数					
	1回	2回	3回	4回	5回以上	無回答
218	29	10	2	3	2	172
100.0	13.3	4.6	0.9	1.4	0.9	78.9

問 2 1 国内大会_参加回数

全体	国内大会_参加回数										
	1回	2回	3回	4回	5回	6回	7回	8回	9回	10回以上	無回答
218	6	18	32	18	29	12	9	6	2	14	72
100.0	2.8	8.3	14.7	8.3	13.3	5.5	4.1	2.8	0.9	6.4	33.0

問 2 1 強化合宿_参加回数

全体	強化合宿_参加回数										
	1回	2回	3回	4回	5回	6回	7回	8回	9回	10回以上	無回答
218	11	14	11	10	3	2	2	-	-	7	158
100.0	5.0	6.4	5.0	4.6	1.4	0.9	0.9	-	-	3.2	72.5

問 2 2 ジム等施設使用料

全体	ジム等施設使用料												
	0円	1円~1万円未満	1万円以上~2万円未満	2万円以上~3万円未満	3万円以上~4万円未満	4万円以上~5万円未満	5万円以上~6万円未満	6万円以上~7万円未満	7万円以上~8万円未満	8万円以上~9万円未満	9万円以上~10万円未満	10万円以上~11万円未満	11万円以上
218	5	3	9	10	5	2	6	1	3	4	2	13	
100.0	2.3	1.4	4.1	4.6	2.3	0.9	2.8	0.5	1.4	1.8	0.9	6.0	
全体	11万円以上~12万円未満	12万円以上~13万円未満	13万円以上~14万円未満	14万円以上~15万円未満	15万円以上~16万円未満	16万円以上~17万円未満	17万円以上~18万円未満	18万円以上~19万円未満	19万円以上~20万円未満	20万円以上~25万円未満	25万円以上	無回答	
218	1	10	4	2	7	1	-	-	-	6	5	119	
100.0	0.5	4.6	1.8	0.9	3.2	0.5	-	-	-	2.8	2.3	54.6	

問22 プライベートコーチ費

全体	プライベートコーチ費										
	0円	1円～2万円未満	2万円以上～4万円未満	4万円以上～6万円未満	6万円以上～8万円未満	8万円以上～10万円未満	10万円以上～12万円未満	12万円以上～14万円未満	14万円以上～16万円未満	16万円以上～18万円未満	18万円以上～20万円未満
218	12	-	3	4	2	2	6	4	2	-	-
100.0	5.5	-	1.4	1.8	0.9	0.9	2.8	1.8	0.9	-	-
全体	20万円以上～22万円未満	22万円以上～24万円未満	24万円以上～26万円未満	26万円以上～28万円未満	28万円以上～30万円未満	30万円以上～35万円未満	35万円以上～40万円未満	40万円以上～50万円未満	50万円以上	無回答	
218	3	-	4	-	1	3	-	2	5	165	
100.0	1.4	-	1.8	-	0.5	1.4	-	0.9	2.3	75.7	

問22 トレーナー費

全体	トレーナー費												
	0円	1円～1万円未満	1万円以上～2万円未満	2万円以上～3万円未満	3万円以上～4万円未満	4万円以上～5万円未満	5万円以上～6万円未満	6万円以上～7万円未満	7万円以上～8万円未満	8万円以上～9万円未満	9万円以上～10万円未満	10万円以上～11万円未満	11万円以上～12万円未満
218	11	-	1	1	2	-	3	3	-	-	-	-	2
100.0	5.0	-	0.5	0.5	0.9	-	1.4	1.4	-	-	-	-	0.9
全体	11万円以上～12万円未満	12万円以上～13万円未満	13万円以上～14万円未満	14万円以上～15万円未満	15万円以上～16万円未満	16万円以上～17万円未満	17万円以上～18万円未満	18万円以上～19万円未満	19万円以上～20万円未満	20万円以上～25万円未満	25万円以上	無回答	
218	-	-	-	-	1	-	-	-	-	2	5	187	
100.0	-	-	-	-	0.5	-	-	-	-	0.9	2.3	85.8	

問22 交通費

全体	交通費													
	0円	1円～1万円未満	1万円以上～2万円未満	2万円以上～3万円未満	3万円以上～4万円未満	4万円以上～5万円未満	5万円以上～6万円未満	6万円以上～7万円未満	7万円以上～8万円未満	8万円以上～9万円未満	9万円以上～10万円未満	10万円以上～11万円未満	11万円以上～12万円未満	12万円以上～13万円未満
218	1	2	9	13	14	2	22	4	3	3	1	15	3	9
100.0	0.5	0.9	4.1	6.0	6.4	0.9	10.1	1.8	1.4	1.4	0.5	6.9	1.4	4.1
全体	13万円以上～14万円未満	14万円以上～15万円未満	15万円以上～16万円未満	16万円以上～17万円未満	17万円以上～18万円未満	18万円以上～19万円未満	19万円以上～20万円未満	20万円以上～25万円未満	25万円以上～30万円未満	30万円以上～35万円未満	35万円以上～40万円未満	40万円以上	無回答	
218	-	-	2	1	-	1	-	13	1	7	1	6	85	
100.0	-	-	0.9	0.5	-	0.5	-	6.0	0.5	3.2	0.5	2.8	39.0	

問22 その他

全体	その他													
	0円	1円～1万円未満	1万円以上～2万円未満	2万円以上～3万円未満	3万円以上～4万円未満	4万円以上～5万円未満	5万円以上～6万円未満	6万円以上～7万円未満	7万円以上～8万円未満	8万円以上～9万円未満	9万円以上～10万円未満	10万円以上～11万円未満	11万円以上～12万円未満	12万円以上～13万円未満
218	3	1	-	2	2	1	1	2	-	-	-	1	-	4
100.0	1.4	0.5	-	0.9	0.9	0.5	0.5	0.9	-	-	-	0.5	-	1.8
全体	13万円以上～14万円未満	14万円以上～15万円未満	15万円以上～16万円未満	16万円以上～17万円未満	17万円以上～18万円未満	18万円以上～19万円未満	19万円以上～20万円未満	20万円以上～25万円未満	25万円以上～30万円未満	30万円以上～35万円未満	35万円以上～40万円未満	40万円以上	無回答	
218	-	-	1	-	-	-	-	2	-	1	-	3	194	
100.0	-	-	0.5	-	-	-	-	0.9	-	0.5	-	1.4	89.0	

問23 (1) ジャパンパラ参加_ 社会人

全体	ジャパンパラ参加_ 社会人						
	勤務扱い	特別休暇	職免(職務専念義務免除)	有給休暇	休暇(欠勤扱い)	その他	無回答
155	10	6	3	57	33	20	26
100.0	6.5	3.9	1.9	36.8	21.3	12.9	16.8

問23 (1) ジャパンパラ参加_ 学生

全体	ジャパンパラ参加_ 学生			
	欠席	公休扱い	その他	無回答
63	13	21	15	14
100.0	20.6	33.3	23.8	22.2

問23(1) パラリンピック・デフリンピック参加_ 社会人

全体	パラリンピック・デフリンピック参加_ 社会人						
	勤務扱い	特別休暇	職免(職務専念義務免除)	有給休暇	休暇(欠勤扱い)	その他	無回答
21	5	5	-	2	-	1	8
100.0	23.8	23.8	-	9.5	-	4.8	38.1

問23(1) パラリンピック・デフリンピック参加_ 学生

全体	パラリンピック・デフリンピック参加_ 学生			
	欠席	公休扱い	その他	無回答
1	-	-	-	1
100.0	-	-	-	100.0

問23(1) パラリンピック・デフリンピック以外の国際大会参加_ 社会人

全体	パラリンピック・デフリンピック以外の国際大会参加_ 社会人						
	勤務扱い	特別休暇	職免(職務専念義務免除)	有給休暇	休暇(欠勤扱い)	その他	無回答
61	6	7	1	13	9	3	22
100.0	9.8	11.5	1.6	21.3	14.8	4.9	36.1

問23(1) パラリンピック・デフリンピック以外の国際大会参加_ 学生

全体	パラリンピック・デフリンピック以外の国際大会参加_ 学生			
	欠席	公休扱い	その他	無回答
19	2	15	1	1
100.0	10.5	78.9	5.3	5.3

問23(1) 強化合宿参加_ 社会人

全体	強化合宿参加_ 社会人						
	勤務扱い	特別休暇	職免(職務専念義務免除)	有給休暇	休暇(欠勤扱い)	その他	無回答
155	8	8	1	32	18	13	75
100.0	5.2	5.2	0.6	20.6	11.6	8.4	48.4

問23(1) 強化合宿参加_ 学生

全体	強化合宿参加_ 学生			
	欠席	公休扱い	その他	無回答
63	12	17	6	28
100.0	19.0	27.0	9.5	44.4

問23(1) 日常の練習

全 体	日常の練習					
	勤務扱い	時間外勤務 なし	勤務時間短 縮(時短・早 退)	その他	なし	無回答
155	9	22	7	15	64	38
100.0	5.8	14.2	4.5	9.7	41.3	24.5

問23(2) 費用面の支援_ ジャパンパラ参加

全 体	費用面の支援_ ジャパンパラ参加				
	交通費	手当て	なし	その他	無回答
70	12	5	43	1	9
100.0	17.1	7.1	61.4	1.4	12.9

問23(2) 費用面の支援_ パラリンピック・デフリンピック参加

全 体	費用面の支援_ パラリンピック・デフリンピック参加				
	交通費	手当て	なし	その他	無回答
12	4	1	4	1	2
100.0	33.3	8.3	33.3	8.3	16.7

問23(2) 費用面の支援_ パラリンピック・デフリンピック以外の国際大会参加

全 体	費用面の支援_ パラリンピック・デフリンピック以外の国際大会参加				
	交通費	手当て	なし	その他	無回答
27	7	1	13	1	5
100.0	25.9	3.7	48.1	3.7	18.5

問23(2) 費用面の支援_ 強化合宿参加

全 体	費用面の支援_ 強化合宿参加				
	交通費	手当て	なし	その他	無回答
70	9	2	36	1	22
100.0	12.9	2.9	51.4	1.4	31.4

問23 (2) 費用面の支援_ 日常の練習

全 体	費用面の支援_ 日常の練習				
	交通費	手当て	なし	その他	無回答
70	5	4	48	-	13
100.0	7.1	5.7	68.6	-	18.6

問24 競技名

全 体	競技名									
	水泳	陸上	サッカー	野球	テニス	ラグビー	自転車	剣道	カート	無回答
78	6	10	1	2	1	2	1	3	1	51
100.0	7.7	12.8	1.3	2.6	1.3	2.6	1.3	3.8	1.3	65.4

問24 競技年数

全 体	競技年数								
	3年未満	3～5年未満	5～10年未満	10～15年未満	15～20年未満	20～25年未満	25～30年未満	30年以上	無回答
27	1	6	11	7	1	-	-	-	1
100.0	3.7	22.2	40.7	25.9	3.7	-	-	-	3.7

問24 受傷・発症前に行っていた競技_ 成績 (出場大会)

全 体	受傷・発症前に行っていた競技_ 成績(出場大会)					
	全国大会(全日本選手権など)	世代別全国大会(インターハイなど)	ブロック大会(関東大会など)	都道府県大会	市区町村大会	無回答
27	9	-	2	9	5	2
100.0	33.3	-	7.4	33.3	18.5	7.4

問24 受傷・発症前に行っていた競技_ 目標としていたレベル

全 体	受傷・発症前に行っていた競技_ 目標としていたレベル					
	世界大会優勝	日本代表	全国大会	世代別全国大会	上記以下	無回答
27	2	4	9	4	7	1
100.0	7.4	14.8	33.3	14.8	25.9	3.7

問24 受傷・発症前に行っていた競技_ 満足度・達成度

全 体	受傷・発症前に行っていた競技_ 満足度・達成度				
	非常に満足	満足	ふつう	不満	非常に不満
27	1	10	11	3	2
100.0	3.7	37.0	40.7	11.1	7.4

問25 【プラスの影響】受傷・発症前のスポーツ経験

全体	【プラスの影響】受傷・発症前のスポーツ経験	
	特になかった	あった
27	4	23
100.0	14.8	85.2

問25 【マイナスの影響】受傷・発症前のスポーツ経験

全体	【マイナスの影響】受傷・発症前のスポーツ経験	
	特になかった	あった
27	21	6
100.0	77.8	22.2

問26 リハビリ期間

全体	リハビリ期間					
	半年未満	半年～1年未満	1年～2年未満	2年～5年未満	5年以上	無回答
78	5	8	9	16	10	30
100.0	6.4	10.3	11.5	20.5	12.8	38.5

問26 受傷後スポーツ開始までの期間

全体	受傷後スポーツ開始までの期間					
	半年未満	半年～1年未満	1年～2年未満	2年～5年未満	5年以上	無回答
78	4	9	10	19	10	26
100.0	5.1	11.5	12.8	24.4	12.8	33.3

問27 受傷・発症後のリハビリ環境

全体	受傷・発症後のリハビリ環境				
	障害者スポーツができる施設があった	障害者スポーツの指導者がいた	障害者スポーツのプログラムがあった	1～3いずれもなかった	無回答
78	21	14	11	28	22
100.0	26.9	17.9	14.1	35.9	28.2

問28 受傷・発症後の所属の変化_ 学生

全体	受傷・発症後の所属の変化_ 学生						
	受傷・発症前と変わらず	受傷・発症前の学校の支援学級	別の普通学校へ転校	特別支援学校へ転校	学校を退学した	その他	無回答
33 100.0	13 39.4	- -	1 3.0	3 9.1	3 9.1	2 6.1	11 33.3

問28 受傷・発症後の所属の変化_ 社会人

全体	受傷・発症後の所属の変化_ 社会人					
	受傷・発症前と変わらず	受傷・発症前の職場の別部署へ異動	別の会社へ転職	仕事を辞めた	その他	無回答
37 100.0	2 5.4	7 18.9	4 10.8	7 18.9	2 5.4	15 40.5

問28 受傷・発症後の所属の変化_ その他

全体	受傷・発症後の所属の変化_ その他	
	受傷・発症前と変わらず	その他
3 100.0	2 66.7	1 33.3

問29 (1) 障害を理由とする差別や偏見

全体	障害を理由とする差別や偏見				
	あると思う	少しはあると思う	ないと思う	どちらとも言えない	無回答
218 100.0	118 54.1	59 27.1	16 7.3	10 4.6	15 6.9

問29 (2) 【企業・民間団体】障害者のための活動についての希望

全体	【企業・民間団体】障害者のための活動についての希望												
	障害のある人の雇用の促進	障害を受傷・発症しても継続して働くことができる体制の整備	障害のある人に配慮した事業所等の改善・整備	職場での精神的な不安を解消する相談体制の整備	職場での事故防止体制の充実	障害のある人を支援するための介護休暇制度やボランティア休暇制度の充実	障害や障害のある人への理解を深めるための研修の実施	障害のある人に配慮した商品の開発	障害に関連する分野での国際協力の推進	障害のある人のスポーツ、文化、レクリエーション活動に対する支援	障害者団体に対する経済的支援	その他	無回答
218 100.0	147 67.4	96 44.0	87 39.9	85 39.0	49 22.5	49 22.5	73 33.5	54 24.8	41 18.8	127 58.3	87 39.9	16 7.3	18 8.3

問29 (2-1) 【企業・民間団体】障害者のための活動について、最も希望するもの

全体	【企業・民間団体】障害者のための活動について、最も希望するもの												
	障害のある人の雇用の促進	障害を受傷・発症しても継続して働くことができる体制の整備	障害のある人に配慮した事業所等の改善・整備	職場での精神的な不安を解消する相談体制の整備	職場での事故防止体制の充実	障害のある人を支援するための介護休暇制度やボランティア休暇制度の充実	障害や障害のある人への理解を深めるための研修の実施	障害のある人に配慮した商品の開発	障害に関連する分野での国際協力の推進	障害のある人のスポーツ、文化、レクリエーション活動に対する支援	障害者団体に対する経済的支援	その他	無回答
218 100.0	65 29.8	18 8.3	9 4.1	8 3.7	4 1.8	1 0.5	19 8.7	3 1.4	1 0.5	30 13.8	13 6.0	9 4.1	38 17.4

問29(3) 【国・地方公共団体】注力する必要がある施策

【国・地方公共団体】注力する必要がある施策										
全体	障害のある人への理解を深めるための啓発・広報活動	ホームヘルプサービスなどの在宅サービスの充実	生活の安定のための年金や手当の充実	障害のある人に配慮した住宅や建物、交通機関の整備	障害のある子どもの相談・支援体制や教育の充実	障害に応じた職業訓練の充実や雇用の確保	保健医療サービスやリハビリテーションの充実	点字・手話、字幕放送等による情報提供の充実	その他	無回答
218	106	36	107	89	93	91	50	51	7	19
100.0	48.6	16.5	49.1	40.8	42.7	41.7	22.9	23.4	3.2	8.7

問29(3-1) 【国・地方公共団体】最も注力する必要がある施策

【国・地方公共団体】最も注力する必要がある施策										
全体	障害のある人への理解を深めるための啓発・広報活動	ホームヘルプサービスなどの在宅サービスの充実	生活の安定のための年金や手当の充実	障害のある人に配慮した住宅や建物、交通機関の整備	障害のある子どもの相談・支援体制や教育の充実	障害に応じた職業訓練の充実や雇用の確保	保健医療サービスやリハビリテーションの充実	点字・手話、字幕放送等による情報提供の充実	その他	無回答
218	38	2	54	21	18	28	6	11	5	35
100.0	17.4	0.9	24.8	9.6	8.3	12.8	2.8	5.0	2.3	16.1

集計表の見方：上段実数・下段割合

- ・クロス集計表においては原則、 χ^2 検定分析による有意差検定で処理して、有意水準1%を▲▼、5%を△▽で表示するとともに、有意差が認められない場合には非表示とした。

<クロス集計表：身体知的×男女>

問1 性別

		全 体	性別		
			男	女	無回答
全 体		218 100.0	146 67.0	67 30.7	5 2.3
知的 (障 害 Q 体 区 7)/ 分	身体障害×男性	80	▲ 100.0	▼ -	-
	身体障害×女性	35	▼ -	▲ 100.0	-
	知的障害×男性	58	▲ 100.0	▼ -	-
	知的障害×女性	26	▼ -	▲ 100.0	-

問2 年齢

		全 体	年代							無回答
			10代	20代	30代	40代	50代	60代	70代以上	
全 体		218 100.0	64 29.4	82 37.6	32 14.7	18 8.3	12 5.5	7 3.2	-	3 1.4
知的 (障 害 Q 体 区 7)/ 分	身体障害×男性	80	▽ 16.3	35.0	18.8	13.8	△ 11.3	5.0	-	-
	身体障害×女性	35	34.3	▽ 17.1	22.9	14.3	8.6	2.9	-	-
	知的障害×男性	58	39.7	△ 51.7	▽ 5.2	1.7	-	1.7	-	-
	知的障害×女性	26	42.3	42.3	15.4	-	-	-	-	-

問3 最終学歴

		全 体	最終学歴						無回答
			中学校	高等学校(高 等専門学校 も含む)	専門学校	短期大学	大学	大学院	
全 体		218 100.0	21 9.6	126 57.8	11 5.0	4 1.8	34 15.6	5 2.3	17 7.8
知的 (障 害 Q 体 区 7)/ 分	身体障害×男性	80	3.8	▽ 46.3	△ 10.0	1.3	▲ 30.0	5.0	3.8
	身体障害×女性	35	14.3	▽ 40.0	5.7	▲ 8.6	22.9	2.9	5.7
	知的障害×男性	58	10.3	▲ 77.6	1.7	-	▼ 1.7	-	8.6
	知的障害×女性	26	15.4	△ 76.9	-	-	3.8	-	3.8

問4 職業

		全 体	職業														無回答
			学生	プロ選手(技 術収入により 生計を立て ている)	教員(公立・ 私立問わず)	官公庁・自治 体職員	団体職員	病院職員	リハビリ施設 職員	福祉施設職 員	スポーツクラ ブ職員	一般企業の 会社員	自営業	主婦・主夫	無職	その他	
全 体		218 100.0	63 28.9	2 0.9	5 2.3	8 3.7	1 0.5	1 0.5	-	9 4.1	3 1.4	60 27.5	9 4.1	3 1.4	14 6.4	33 15.1	7 3.2
知的 (障 害 Q 体 区 7)/ 分	身体障害×男性	80	23.8	2.5	△ 6.3	6.3	-	1.3	-	7.5	1.3	30.0	△ 8.8	-	6.4	▽ 6.3	-
	身体障害×女性	35	42.9	-	-	8.6	-	-	-	2.9	-	25.7	-	-	5.7	5.7	-
	知的障害×男性	58	25.9	-	-	-	1.7	-	-	1.7	1.7	36.2	1.7	▲ 8.6	5.2	24.1	1.7
	知的障害×女性	26	34.6	-	-	-	-	-	-	-	3.8	19.2	-	-	11.5	△ 30.8	-

問4-1 雇用形態

	全体	雇用形態							
		正社員	契約社員	パート・アルバイト	嘱託社員	派遣社員	その他	無回答	
全体	120 100.0	50 41.7	20 16.7	26 21.7	6 5.0	-	15 12.5	3 2.5	
知的 障害 区分 7 /分	身体障害×男性	47	55.3	17.0	17.0	4.3	-	4.3	2.1
	身体障害×女性	15	46.7	20.0	26.7	6.7	-	-	-
	知的障害×男性	38	34.2	15.8	23.7	5.3	-	18.4	2.6
	知的障害×女性	14	28.6	14.3	14.3	-	-	▲ 35.7	7.1

問5 未既婚

	全体	未既婚			
		既婚	未婚	無回答	
全体	218 100.0	37 17.0	175 80.3	6 2.8	
知的 障害 区分 7 /分	身体障害×男性	80	▲ 31.3	▼ 68.8	-
	身体障害×女性	35	25.7	74.3	-
	知的障害×男性	58	▼ 3.4	△ 93.1	3.4
	知的障害×女性	26	▽ -	△ 100.0	-

問6 世帯年収

	全体	世帯年収											
		収入なし	100万円未満	100万円～200万円未満	200万円～400万円未満	400万円～600万円未満	600万円～800万円未満	800万円～1,000万円未満	1,000万円以上	わからない	答えたくない	無回答	
全体	218 100.0	19 8.7	11 5.0	25 11.5	38 17.4	33 15.1	17 7.8	10 4.6	7 3.2	35 16.1	9 4.1	14 6.4	
知的 障害 区分 7 /分	身体障害×男性	80	5.0	2.5	▼ 3.8	△ 26.3	▲ 26.3	11.3	6.3	1.3	13.8	2.5	1.3
	身体障害×女性	35	11.4	-	8.6	20.0	14.3	8.6	2.9	2.9	17.1	△ 11.4	2.9
	知的障害×男性	58	8.6	6.9	▲ 27.6	10.3	10.3	5.2	6.9	1.7	15.5	-	6.9
	知的障害×女性	26	15.4	△ 15.4	7.7	11.5	3.8	-	-	▲ 15.4	23.1	7.7	-

問7 (1) 出場クラス (陸上競技T)

	全体	陸上競技T															
		T11	T12	T13	T14	T20	T30	T31	T32	T33	T34	T35	T36	T37	T38	T40	T41
全体	116 100.0	4 3.4	4 3.4	3 2.6	-	39 33.6	-	-	-	3 2.6	2 1.7	-	2 1.7	4 3.4	2 1.7	-	-
分 Q 7 身 体 知 害 区 分 7 /分	身体障害×男性	49	2.0	4.1	4.1	-	▼	-	-	4.1	4.1	-	2.0	4.1	2.0	-	-
	身体障害×女性	18	▲ 16.7	11.1	5.6	-	▼	-	-	5.6	-	-	5.6	-	-	-	-
	知的障害×男性	26	-	-	-	-	▲ 84.6	-	-	-	-	-	-	3.8	-	-	-
	知的障害×女性	12	-	-	-	-	▲ 83.3	-	-	-	-	-	-	-	8.3	-	-
全体	116 100.0	2 1.7	2 1.7	5 4.3	-	1 0.9	7 6.0	-	-	2 1.7	-	3 2.6	8 6.9	-	-	-	23 19.8
分 Q 7 身 体 知 害 区 分 7 /分	身体障害×男性	49	4.1	4.1	8.2	-	2.0	8.2	-	4.1	-	6.1	12.2	-	-	-	24.5
	身体障害×女性	18	-	-	5.6	-	-	16.7	-	-	-	-	5.6	-	-	-	27.8
	知的障害×男性	26	-	-	-	-	-	-	-	-	-	-	-	-	-	-	11.5
	知的障害×女性	12	-	-	-	-	-	-	-	-	-	-	-	-	-	-	8.3

問7(1) 出場クラス(陸上競技F)

		陸上競技F																
		全体	F11	F12	F13	F14	F20	F31	F32	F33	F34	F35	F36	F37	F38	F40	F41	F42
全体		116	2	1	1	-	3	-	-	-	-	-	-	1	2	3	-	-
		100.0	1.7	0.9	0.9	-	2.6	-	-	-	-	-	-	0.9	1.7	2.6	-	-
知的障害 / 分	身体障害×男性	49	-	-	2.0	-	-	-	-	-	-	-	-	2.0	2.0	4.1	-	-
	身体障害×女性	18	▲ 11.1	△ 5.6	-	-	5.6	-	-	-	-	-	-	-	-	-	-	-
	知的障害×男性	26	-	-	-	-	3.8	-	-	-	-	-	-	-	3.8	-	-	-
	知的障害×女性	12	-	-	-	-	8.3	-	-	-	-	-	-	-	-	8.3	-	-
全体		全体	F43	F44	F45	F46	F48	F49	F51	F52	F53	F54	F55	F56	F57	F58	F60	無回答
全体		116	3	5	-	5	1	-	-	-	1	1	2	1	-	-	-	84
		100.0	2.6	4.3	-	4.3	0.9	-	-	-	0.9	0.9	1.7	0.9	-	-	-	72.4
知的障害 / 分	身体障害×男性	49	6.1	6.1	-	6.1	2.0	-	-	-	-	2.0	4.1	2.0	-	-	-	61.2
	身体障害×女性	18	-	11.1	-	11.1	-	-	-	-	-	-	-	-	-	-	-	55.6
	知的障害×男性	26	-	-	-	-	-	-	-	-	3.8	-	-	-	-	-	-	88.5
	知的障害×女性	12	-	-	-	-	-	-	-	-	-	-	-	-	-	-	-	83.3

問7(1) 出場クラス(水泳S)

		水泳S																	
		全体	S1	S2	S3	S4	S5	S6	S7	S8	S9	S10	S11	S12	S13	S14	S15	S21	無回答
全体		102	-	1	3	1	1	3	8	10	8	2	3	-	1	43	8	1	9
		100.0	-	1.0	2.9	1.0	1.0	2.9	7.8	9.8	7.8	2.0	2.9	-	1.0	42.2	7.8	1.0	8.8
知的障害 / 分	身体障害×男性	31	-	3.2	3.2	3.2	3.2	6.5	12.9	△ 22.6	12.9	3.2	6.5	-	3.2	▼ 3.2	16.1	-	-
	身体障害×女性	17	-	-	5.9	-	-	5.9	11.8	17.6	△ 23.5	5.9	5.9	-	-	▼	17.6	△ 5.9	-
	知的障害×男性	32	-	-	-	-	-	-	3.1	-	-	-	-	-	-	▲ 87.5	-	-	9.4
	知的障害×女性	14	-	-	-	-	-	-	7.1	-	-	-	-	-	-	▲ 78.6	-	-	14.3

問7(1) 出場クラス(水泳SB)

		水泳SB																
		全体	SB1	SB2	SB3	SB4	SB5	SB6	SB7	SB8	SB9	SB11	SB12	SB13	SB14	SB15	SB21	無回答
全体		102	1	2	1	-	3	5	6	10	6	2	-	1	18	1	1	45
		100.0	1.0	2.0	1.0	-	2.9	4.9	5.9	9.8	5.9	2.0	-	1.0	17.6	1.0	1.0	44.1
知的障害 / 分	身体障害×男性	31	3.2	-	3.2	-	6.5	9.7	9.7	△ 22.6	9.7	3.2	-	3.2	-	3.2	-	▼ 25.8
	身体障害×女性	17	-	5.9	-	-	5.9	11.8	17.6	△ 17.6	△ 17.6	5.9	-	-	-	-	-	△ 5.9
	知的障害×男性	32	-	-	-	-	-	-	3.1	-	-	-	-	-	-	▲ 43.8	-	53.1
	知的障害×女性	14	-	-	-	-	-	-	-	-	-	-	-	-	-	21.4	-	▲ 78.8

問7(1) 出場クラス(水泳SM)

		水泳SM																	
		全体	SM1	SM2	SM3	SM4	SM5	SM6	SM7	SM8	SM9	SM10	SM11	SM12	SM13	SM14	SM15	SM21	無回答
全体		102	-	1	2	1	1	3	6	9	7	2	2	-	1	17	1	1	48
		100.0	-	1.0	2.0	1.0	1.0	2.9	5.9	8.8	6.9	2.0	2.0	-	1.0	16.7	1.0	1.0	47.1
知的障害 / 分	身体障害×男性	31	-	3.2	-	3.2	3.2	6.5	9.7	△ 19.4	9.7	3.2	3.2	-	3.2	▽	-	3.2	32.3
	身体障害×女性	17	-	-	5.9	-	-	5.9	11.8	17.6	▲ 23.5	5.9	5.9	-	-	▽	-	-	△ 5.9
	知的障害×男性	32	-	-	-	-	-	-	3.1	-	-	-	-	-	-	▲ 34.4	-	-	62.5
	知的障害×女性	14	-	-	-	-	-	-	-	-	-	-	-	-	-	35.7	-	-	64.3

問7(2) 競技で用いる装具

		全体	装具					無回答
			手動車いす	義足	義手	その他	なし	
全体		218	27	10	6	19	147	13
		100.0	12.4	4.6	2.8	8.7	67.4	6.0
知的障害 / 分	身体障害×男性	80	▲ 23.8	△ 10.0	3.8	△ 15.0	▼ 46.3	3.8
	身体障害×女性	35	14.3	5.7	△ 8.6	11.4	62.9	-
	知的障害×男性	58	▽ 1.7	-	-	▽ -	▲ 93.1	5.2
	知的障害×女性	26	-	-	-	3.8	84.6	11.5

問7(3) 受傷・発症について(先天性・中途)

		全 体	受傷・発症タイミング		
			先天性障害	中途障害	無回答
全 体		218 100.0	114 52.3	78 35.8	26 11.9
知的障害 (身体障害区分7) /分	身体障害×男性	80	▼ 36.3	▲ 61.3	▼ 2.5
	身体障害×女性	35	62.9	34.3	2.9
	知的障害×男性	58	△ 69.0	▼ 17.2	13.8
	知的障害×女性	26	△ 73.1	▽ 15.4	11.5

問7(3) 中途障害受傷発症時期

	全 体	中途障害受傷発症年代										
		入学以前(0~5歳)	小学校(6~12歳)	中学校(13~15歳)	高校(16~18歳)	大学(19~22歳)	20歳代(23~29歳)	30歳代(30~39歳)	40歳代(40~49歳)	50歳代(50~59歳ごろ)	60歳代(60~69歳ごろ)	無回答
全 体	104 100.0	19 18.3	6 5.8	11 10.6	6 5.8	7 6.7	9 8.7	8 7.7	4 3.8	1 1.0	1 1.0	32 30.8
知的障害 (身体障害区分7) /分	身体障害×男性	51	21.6	5.9	15.7	9.8	7.8	13.7	9.8	7.8	2.0	▼ 3.9
	身体障害×女性	13	7.7	▲ 23.1	23.1	7.7	15.4	-	15.4	-	-	7.7
	知的障害×男性	18	16.7	-	-	-	5.6	-	5.6	-	-	▲ 72.2
	知的障害×女性	7	42.9	-	-	-	-	-	-	-	-	57.1

問7(4) 障害者手帳の等級(視覚障害)

	全 体	視覚障害							無回答
		1級	2級	3級	4級	5級	6級	7級	
全 体	218 100.0	11 5.0	3 1.4	-	1 0.5	2 0.9	-	-	201 92.2
知的障害 (身体障害区分7) /分	身体障害×男性	80	6.3	1.3	-	-	2.5	-	90.0
	身体障害×女性	35	▲ 17.1	△ 5.7	-	△ 2.9	-	-	▼ 74.3
	知的障害×男性	58	-	-	-	-	-	-	△ 100.0
	知的障害×女性	26	-	-	-	-	-	-	100.0

問7(4) 障害者手帳の等級(聴覚又は平衡機能障害)

	全 体	聴覚又は平衡機能障害							無回答
		1級	2級	3級	4級	5級	6級	7級	
全 体	218 100.0	-	6 2.8	3 1.4	2 0.9	1 0.5	1 0.5	-	205 94.0
知的障害 (身体障害区分7) /分	身体障害×男性	80	-	5.0	1.3	1.3	1.3	1.3	90.0
	身体障害×女性	35	-	5.7	2.9	2.9	-	-	88.6
	知的障害×男性	58	-	-	-	-	-	-	100.0
	知的障害×女性	26	-	-	3.8	-	-	-	96.2

問7(4) 障害者手帳の等級(音声機能、言語機能又はそしゃく機能障害)

	全 体	音声機能、言語機能又はそしゃく機能障害							無回答
		1級	2級	3級	4級	5級	6級	7級	
全 体	218 100.0	-	-	-	2 0.9	-	-	-	216 99.1
知的障害 (身体障害区分7) /分	身体障害×男性	80	-	-	1.3	-	-	-	98.8
	身体障害×女性	35	-	-	2.9	-	-	-	97.1
	知的障害×男性	58	-	-	-	-	-	-	100.0
	知的障害×女性	26	-	-	-	-	-	-	100.0

問7(4) 障害者手帳の等級(肢体不自由_ 上肢)

	全体	肢体不自由_ 上肢								
		1級	2級	3級	4級	5級	6級	7級	無回答	
全体	218 100.0	6 2.8	17 7.8	18 8.3	-	1 0.5	3 1.4	1 0.5	172 78.9	
知的障害(身体区分7)/分	身体障害×男性	80	▲7.5	▲17.5	11.3	-	1.3	2.5	1.3	▼58.8
	身体障害×女性	35	-	5.7	17.1	-	-	2.9	-	74.3
	知的障害×男性	58	-	▽-	1.7	-	-	-	-	▲98.3
	知的障害×女性	26	-	-	7.7	-	-	-	-	92.3

問7(4) 障害者手帳の等級(肢体不自由_ 下肢)

	全体	肢体不自由_ 下肢								
		1級	2級	3級	4級	5級	6級	7級	無回答	
全体	218 100.0	23 10.6	13 6.0	5 2.3	16 7.3	3 1.4	1 0.5	2 0.9	155 71.1	
知的障害(身体区分7)/分	身体障害×男性	80	▲20.0	▲13.8	3.8	12.5	2.5	1.3	2.5	▼43.8
	身体障害×女性	35	11.4	5.7	2.9	14.3	2.9	-	-	62.9
	知的障害×男性	58	▽1.7	-	-	1.7	-	-	-	▲96.6
	知的障害×女性	26	-	-	3.8	-	-	-	-	▲96.2

問7(4) 障害者手帳の等級(肢体不自由_ 体幹)

	全体	肢体不自由_ 体幹								
		1級	2級	3級	4級	5級	6級	7級	無回答	
全体	218 100.0	10 4.6	6 2.8	-	-	-	-	-	202 92.7	
知的障害(身体区分7)/分	身体障害×男性	80	8.8	6.3	-	-	-	-	-	▼85.0
	身体障害×女性	35	2.9	2.9	-	-	-	-	-	94.3
	知的障害×男性	58	1.7	-	-	-	-	-	-	98.3
	知的障害×女性	26	-	-	-	-	-	-	-	100.0

問7(4) 障害者手帳の等級(肢体不自由_ 乳幼児期以前の非進行性の脳病変による運動機能障害①上肢機能)

	全体	肢体不自由_ 乳幼児期以前の非進行性の脳病変による運動機能障害①上肢機能								
		1級	2級	3級	4級	5級	6級	7級	無回答	
全体	218 100.0	1 0.5	2 0.9	-	-	-	-	-	215 98.6	
知的障害(身体区分7)/分	身体障害×男性	80	1.3	1.3	-	-	-	-	-	97.5
	身体障害×女性	35	-	2.9	-	-	-	-	-	97.1
	知的障害×男性	58	-	-	-	-	-	-	-	100.0
	知的障害×女性	26	-	-	-	-	-	-	-	100.0

問7(4) 障害者手帳の等級(肢体不自由_ 乳幼児期以前の非進行性の脳病変による運動機能障害②移動機能)

	全体	肢体不自由_ 乳幼児期以前の非進行性の脳病変による運動機能障害②移動機能								
		1級	2級	3級	4級	5級	6級	7級	無回答	
全体	218 100.0	1 0.5	2 0.9	-	-	-	-	-	215 98.6	
知的障害(身体区分7)/分	身体障害×男性	80	1.3	1.3	-	-	-	-	-	97.5
	身体障害×女性	35	-	2.9	-	-	-	-	-	97.1
	知的障害×男性	58	-	-	-	-	-	-	-	100.0
	知的障害×女性	26	-	-	-	-	-	-	-	100.0

問7 (4) 障害者手帳の等級 (知的障害_手帳名称)

	全 体	手帳名称					
		療育手帳	みどりの手帳	愛の手帳	愛護手帳	その他	無回答
全 体	218 100.0	65 29.8	2 0.9	8 3.7	3 1.4	7 3.2	133 61.0
知的 (障害 Q 身体区 7)/分	身体障害×男性	80	▼ -	-	-	-	▲ 100.0
	身体障害×女性	35	▼ -	-	-	-	▲ 100.0
	知的障害×男性	58	▲ 75.9	△ 3.4	▲ 12.1	1.7	6.9
	知的障害×女性	26	▲ 76.9	-	3.8	▲ 7.7	△ 11.5

問8 小学校_学校種別

	全 体	小学校_学校種別				
		普通学校	普通学校特別支援学級	特別支援学校	無回答	
全 体	171 100.0	98 57.3	48 28.1	8 4.7	17 9.9	
知的 (障害 Q 身体区 7)/分	身体障害×男性	45	▲ 80.0	▼ 4.4	8.9	6.7
	身体障害×女性	27	△ 81.5	▽ 7.4	3.7	7.4
	知的障害×男性	56	▼ 33.9	▲ 51.8	1.8	12.5
	知的障害×女性	26	53.8	34.6	3.8	7.7

問8 小学校_学校体育とのかかわり方

	全 体	小学校_学校体育とのかかわり方						
		ほぼ参加した	できるものは参加した	ほぼ見学	代替え授業を受けた	不参加	その他	無回答
全 体	171 100.0	117 68.4	28 16.4	2 1.2	-	3 1.8	2 1.2	19 11.1
知的 (障害 Q 身体区 7)/分	身体障害×男性	45	71.1	20.0	-	-	-	8.9
	身体障害×女性	27	81.5	3.7	▲ 7.4	-	-	7.4
	知的障害×男性	56	64.3	17.9	-	-	3.6	1.8
	知的障害×女性	26	69.2	19.2	-	-	-	3.8

問8 中学校_学校種別

	全 体	中学校_学校種別				
		普通学校	普通学校特別支援学級	特別支援学校	無回答	
全 体	182 100.0	80 44.0	50 27.5	30 16.5	22 12.1	
知的 (障害 Q 身体区 7)/分	身体障害×男性	53	▲ 67.9	▼ 3.8	15.1	13.2
	身体障害×女性	30	▲ 70.0	▽ 6.7	10.0	13.3
	知的障害×男性	56	▼ 14.3	▲ 53.6	21.4	10.7
	知的障害×女性	26	38.5	△ 46.2	11.5	3.8

問8 中学校_学校体育とのかかわり方

		全体	中学校_学校体育とのかかわり方						
			ほぼ参加した	できるものは参加した	ほぼ見学	代替え授業を受けた	不参加	その他	無回答
全体		182 100.0	124 68.1	26 14.3	2 1.1	3 1.6	1 0.5	1 0.5	25 13.7
知的 (障害 身体区7)/分	身体障害×男性	53	67.9	15.1	-	1.9	-	-	15.1
	身体障害×女性	30	70.0	6.7	▲ 6.7	-	-	-	16.7
	知的障害×男性	56	71.4	14.3	-	-	1.8	1.8	10.7
	知的障害×女性	26	69.2	23.1	-	3.8	-	-	3.8

問8 高校_学校種別

		全体	高校_学校種別		
			普通学校	特別支援学校	無回答
全体		188 100.0	57 30.3	104 55.3	27 14.4
知的 (障害 身体区7)/分	身体障害×男性	58	▲ 67.2	▼ 20.7	12.1
	身体障害×女性	31	△ 48.4	▼ 25.8	25.8
	知的障害×男性	56	▼ 5.4	▲ 83.9	10.7
	知的障害×女性	26	▼ -	▲ 88.5	11.5

問8 高校_学校体育とのかかわり方

		全体	高校_学校体育とのかかわり方						
			ほぼ参加した	できるものは参加した	ほぼ見学	代替え授業を受けた	不参加	その他	無回答
全体		188 100.0	140 74.5	13 6.9	4 2.1	1 0.5	-	-	30 16.0
知的 (障害 身体区7)/分	身体障害×男性	58	67.2	12.1	5.2	1.7	-	-	13.8
	身体障害×女性	31	▽ 58.1	9.7	3.2	-	-	-	△ 29.0
	知的障害×男性	56	85.7	1.8	-	-	-	-	12.5
	知的障害×女性	26	88.5	3.8	-	-	-	-	7.7

問8 大学_学校体育とのかかわり方

		全体	大学_学校体育とのかかわり方						
			ほぼ参加した	できるものは参加した	ほぼ見学	代替え授業を受けた	不参加	その他	無回答
全体		36 100.0	17 47.2	1 2.8	-	1 2.8	2 5.6	3 8.3	12 33.3
知的 (障害 身体区7)/分	身体障害×男性	23	52.2	4.3	-	-	4.3	8.7	30.4
	身体障害×女性	11	27.3	-	-	9.1	9.1	9.1	45.5
	知的障害×男性	1	100.0	-	-	-	-	-	-
	知的障害×女性	1	100.0	-	-	-	-	-	-

問9 受傷・発症時期(中途障害の方)

		全体	受傷・発症時期(中途障害の方)									
			入学以前(0~5歳)	小学校(6~12歳)	中学校(13~15歳)	高校(16~18歳)	大学(18~22歳)	20歳代(23~29歳)	30歳代(30~39歳)	40歳代(40~49歳)	50歳代(50~59歳ごろ)	60歳代(60~69歳ごろ)
全体		78 100.0	19 24.4	7 9.0	13 16.7	8 10.3	6 7.7	11 14.1	7 9.0	5 6.4	1 1.3	1 1.3
知的 (障害 身体区7)/分	身体障害×男性	49	22.4	4.1	14.3	12.2	6.1	18.4	10.2	8.2	2.0	2.0
	身体障害×女性	12	8.3	25.0	25.0	8.3	16.7	-	16.7	-	-	-
	知的障害×男性	10	30.0	20.0	30.0	-	10.0	-	-	10.0	-	-
	知的障害×女性	4	△ 75.0	-	-	25.0	-	-	-	-	-	-

問9 体育の好きだった種目_ 小学校

		全体	体育の好きだった種目_ 小学校											
			水泳	陸上競技	サッカー	野球	バスケットボール	テニス	バドミントン	ラグビー	卓球	スキー	スケート	ソフトボール
全体		218 100.0	46 21.1	22 10.1	4 1.8	4 1.8	6 2.8	-	-	-	-	-	-	-
分(7) (身体的) / 障害区	身体障害×男性	80	18.8	7.5	3.8	3.8	5.0	-	-	-	-	-	-	-
	身体障害×女性	35	28.6	11.4	-	-	2.9	-	-	-	-	-	-	-
	知的障害×男性	58	22.4	17.2	-	1.7	-	-	-	-	-	-	-	-
	知的障害×女性	26	23.1	3.8	-	-	-	-	-	-	-	-	-	-
	全体		バレーボール	ゴルフ	剣道	空手	格闘技	体操	ダンス	自転車	その他	特になし	無回答	
全体		218 100.0	1 0.5	-	-	-	-	9 4.1	1 0.5	-	14 6.4	6 2.8	105 48.2	
分(7) (身体的) / 障害区	身体障害×男性	80	1.3	-	-	-	-	2.5	-	-	7.5	-	50.0	
	身体障害×女性	35	-	-	-	-	-	5.7	△ 2.9	-	11.4	-	37.1	
	知的障害×男性	58	-	-	-	-	-	6.9	-	-	1.7	6.9	43.1	
	知的障害×女性	26	-	-	-	-	-	3.8	-	-	3.8	7.7	57.7	

問9 体育の好きだった種目_ 中学校

		全体	体育の好きだった種目_ 中学校											
			水泳	陸上競技	サッカー	野球	バスケットボール	テニス	バドミントン	ラグビー	卓球	スキー	スケート	ソフトボール
全体		218 100.0	36 16.5	33 15.1	5 2.3	7 3.2	9 4.1	-	-	-	2 0.9	-	1 0.5	3 1.4
分(7) (身体的) / 障害区	身体障害×男性	80	8.8	7.5	2.5	6.3	5.0	-	-	-	2.5	-	-	1.3
	身体障害×女性	35	22.9	14.3	-	-	8.6	-	-	-	-	-	-	-
	知的障害×男性	58	24.1	△ 25.9	5.2	3.4	-	-	-	-	-	-	-	1.7
	知的障害×女性	26	19.2	19.2	-	-	3.8	-	-	-	-	-	-	△ 3.8
	全体		バレーボール	ゴルフ	剣道	空手	格闘技	体操	ダンス	自転車	その他	特になし	無回答	
全体		218 100.0	5 2.3	-	-	-	-	3 1.4	-	-	12 5.5	3 1.4	99 45.4	
分(7) (身体的) / 障害区	身体障害×男性	80	3.8	-	-	-	-	3.8	-	-	7.5	1.3	50.0	
	身体障害×女性	35	2.9	-	-	-	-	-	-	-	8.6	2.9	40.0	
	知的障害×男性	58	-	-	-	-	-	-	-	-	3.4	1.7	34.5	
	知的障害×女性	26	-	-	-	-	-	-	-	-	-	-	53.8	

問9 体育の好きだった種目_ 高校

		全体	体育の好きだった種目_ 高校											
			水泳	陸上競技	サッカー	野球	バスケットボール	テニス	バドミントン	ラグビー	卓球	スキー	スケート	ソフトボール
全体		218 100.0	19 8.7	34 15.6	7 3.2	2 0.9	11 5.0	-	1 0.5	-	2 0.9	-	1 0.5	2 0.9
分(7) (身体的) / 障害区	身体障害×男性	80	5.0	8.8	△ 7.5	2.5	3.8	-	-	-	2.5	-	-	1.3
	身体障害×女性	35	14.3	11.4	-	-	2.9	-	△ 2.9	-	-	-	-	-
	知的障害×男性	58	12.1	△ 25.9	-	-	6.9	-	-	-	-	-	-	1.7
	知的障害×女性	26	3.8	23.1	3.8	-	-	-	-	-	-	-	-	△ 3.8
	全体		バレーボール	ゴルフ	剣道	空手	格闘技	体操	ダンス	自転車	その他	特になし	無回答	
全体		218 100.0	2 0.9	-	-	-	1 0.5	1 0.5	2 0.9	-	7 3.2	1 0.5	125 57.3	
分(7) (身体的) / 障害区	身体障害×男性	80	2.5	-	-	-	1.3	-	-	-	3.8	1.3	60.0	
	身体障害×女性	35	-	-	-	-	-	△ 2.9	2.9	-	2.9	-	60.0	
	知的障害×男性	58	-	-	-	-	-	-	-	-	5.2	-	48.3	
	知的障害×女性	26	-	-	-	-	-	-	3.8	-	-	-	61.5	

問9 体育の好きだった種目_ 大学

		全体	体育の好きだった種目_ 大学												
			水泳	陸上競技	サッカー	野球	バスケットボール	テニス	バドミントン	ラグビー	卓球	スキー	スケート	ソフトボール	
全体		218 100.0	-	4 1.8	3 1.4	-	-	-	-	-	-	-	-	-	-
分(7 的(身 体) / 障 害区	身体障害× 男性	80	-	2.5	3.8	-	-	-	-	-	-	-	-	-	-
	身体障害× 女性	35	-	2.9	-	-	-	-	-	-	-	-	-	-	-
	知的障害× 男性	58	-	1.7	-	-	-	-	-	-	-	-	-	-	-
	知的障害× 女性	26	-	-	-	-	-	-	-	-	-	-	-	-	-
	全体		バレーボ ール	ゴルフ	剣道	空手	格闘技	体操	ダンス	自転車	その他	特になし	無回答		
全体		218 100.0	1 0.5	-	-	-	-	-	1 0.5	-	-	2 0.9	207 95.0		
分(7 的(身 体) / 障 害区	身体障害× 男性	80	1.3	-	-	-	-	-	-	-	-	1.3	91.3		
	身体障害× 女性	35	-	-	-	-	-	△ 2.9	-	-	2.9	91.4			
	知的障害× 男性	58	-	-	-	-	-	-	-	-	-	98.3			
	知的障害× 女性	26	-	-	-	-	-	-	-	-	-	100.0			

問9 学校の部活動_ 小学校

		全体	学校の部活動_ 小学校											
			水泳	陸上競技	サッカー	野球	バスケットボール	テニス	バドミントン	ラグビー	卓球	スキー	スケート	ソフトボール
全体		218 100.0	4 1.8	6 2.8	7 3.2	3 1.4	3 1.4	-	1 0.5	-	3 1.4	-	-	1 0.5
分(7 的(身 体) / 障 害区	身体障害× 男性	80	2.5	5.0	6.3	2.5	1.3	-	-	-	-	-	-	1.3
	身体障害× 女性	35	-	-	-	-	△ 5.7	-	△ 2.9	-	2.9	-	-	-
	知的障害× 男性	58	3.4	3.4	3.4	1.7	-	-	-	-	1.7	-	-	-
	知的障害× 女性	26	-	-	-	-	-	-	-	-	3.8	-	-	-
	全体		バレーボ ール	ゴルフ	剣道	空手	格闘技	体操	ダンス	自転車	その他	特になし	無回答	
全体		218 100.0	-	-	-	-	-	1 0.5	-	-	1 0.5	7 3.2	181 83.0	
分(7 的(身 体) / 障 害区	身体障害× 男性	80	-	-	-	-	-	-	-	-	-	1.3	80.0	
	身体障害× 女性	35	-	-	-	-	-	-	-	-	5.7	82.9		
	知的障害× 男性	58	-	-	-	-	1.7	-	-	-	1.7	82.8		
	知的障害× 女性	26	-	-	-	-	-	-	-	-	△ 3.8	7.7	84.6	

問9 学校の部活動_ 中学校

		全体	学校の部活動_ 中学校											
			水泳	陸上競技	サッカー	野球	バスケットボール	テニス	バドミントン	ラグビー	卓球	スキー	スケート	ソフトボール
全体		218 100.0	31 14.2	23 10.6	4 1.8	6 2.8	5 2.3	7 3.2	2 0.9	-	4 1.8	-	-	1 0.5
分(7 的(身 体) / 障 害区	身体障害× 男性	80	11.3	12.5	3.8	5.0	3.8	3.8	-	-	1.3	-	-	-
	身体障害× 女性	35	20.0	8.6	-	-	2.9	5.7	2.9	-	2.9	-	-	-
	知的障害× 男性	58	19.0	10.3	1.7	1.7	1.7	1.7	-	-	3.4	-	-	-
	知的障害× 女性	26	11.5	11.5	-	-	-	3.8	-	-	-	-	-	-
	全体		バレーボ ール	ゴルフ	剣道	空手	格闘技	体操	ダンス	自転車	その他	特になし	無回答	
全体		218 100.0	5 2.3	-	1 0.5	-	1 0.5	-	-	-	-	3 1.4	125 57.3	
分(7 的(身 体) / 障 害区	身体障害× 男性	80	3.8	-	-	-	1.3	-	-	-	-	-	53.8	
	身体障害× 女性	35	5.7	-	△ 2.9	-	-	-	-	-	-	-	48.6	
	知的障害× 男性	58	-	-	-	-	-	-	-	-	△ 5.2	-	55.2	
	知的障害× 女性	26	-	-	-	-	-	-	-	-	-	-	73.1	

問9 学校の部活動_ 高校

		全体	学校の部活動_ 高校											
			水泳	陸上競技	サッカー	野球	バスケットボール	テニス	バドミントン	ラグビー	卓球	スキー	スケート	ソフトボール
全体		218 100.0	16 7.3	38 17.4	4 1.8	3 1.4	9 4.1	3 1.4	2 0.9	-	-	-	-	3 1.4
分Q7 (身体的) 障害区	身体障害×男性	80	10.0	15.0	-	3.8	2.5	1.3	-	-	-	-	1.3	
	身体障害×女性	35	14.3	11.4	-	-	-	2.9	▲ 5.7	-	-	-	-	
	知的障害×男性	58	5.2	22.4	5.2	-	6.9	1.7	-	-	-	-	1.7	
	知的障害×女性	26	-	26.9	3.8	-	3.8	-	-	-	-	-	-	
	全体		バレーボール	ゴルフ	剣道	空手	格闘技	体操	ダンス	自転車	その他	特になし	無回答	
全体		218 100.0	2 0.9	-	2 0.9	-	-	1 0.5	-	1 0.5	6 2.8	3 1.4	125 57.3	
分Q7 (身体的) 障害区	身体障害×男性	80	2.5	-	2.5	-	-	1.3	-	-	2.5	-	57.5	
	身体障害×女性	35	-	-	-	-	-	-	-	-	2.9	2.9	60.0	
	知的障害×男性	58	-	-	-	-	-	-	-	1.7	5.2	1.7	48.3	
	知的障害×女性	26	-	-	-	-	-	-	-	-	-	-	65.4	

問9 学校の部活動_ 大学

		全体	学校の部活動_ 大学											
			水泳	陸上競技	サッカー	野球	バスケットボール	テニス	バドミントン	ラグビー	卓球	スキー	スケート	ソフトボール
全体		218 100.0	5 2.3	10 4.6	-	-	-	-	-	1 0.5	-	-	-	-
分Q7 (身体的) 障害区	身体障害×男性	80	5.0	8.8	-	-	-	-	-	1.3	-	-	-	
	身体障害×女性	35	2.9	8.6	-	-	-	-	-	-	-	-	-	
	知的障害×男性	58	-	-	-	-	-	-	-	-	-	-	-	
	知的障害×女性	26	-	-	-	-	-	-	-	-	-	-	-	
	全体		バレーボール	ゴルフ	剣道	空手	格闘技	体操	ダンス	自転車	その他	特になし	無回答	
全体		218 100.0	-	-	1 0.5	-	2 0.9	-	-	-	-	-	199 91.3	
分Q7 (身体的) 障害区	身体障害×男性	80	-	-	1.3	-	1.3	-	-	-	-	-	▼ 82.5	
	身体障害×女性	35	-	-	-	-	2.9	-	-	-	-	-	85.7	
	知的障害×男性	58	-	-	-	-	-	-	-	-	-	-	△ 100.0	
	知的障害×女性	26	-	-	-	-	-	-	-	-	-	-	100.0	

問9 スポーツクラブ_ 入学以前

		全体	スポーツクラブ_ 入学以前										
			水泳	陸上競技	サッカー	野球	バスケットボール	テニス	バドミントン	ラグビー	卓球	スキー	スケート
全体		218 100.0	26 11.9	-	1 0.5	3 1.4	-	-	-	1 0.5	-	-	1 0.5
分Q7 (身体的) 障害区	身体障害×男性	80	7.5	-	1.3	2.5	-	-	-	1.3	-	-	1.3
	身体障害×女性	35	11.4	-	-	-	-	-	-	-	-	-	-
	知的障害×男性	58	13.8	-	-	1.7	-	-	-	-	-	-	-
	知的障害×女性	26	23.1	-	-	-	-	-	-	-	-	-	-
	全体		バレーボール	ゴルフ	剣道	空手	格闘技	体操	ダンス	自転車	その他	特になし	無回答
全体		218 100.0	-	-	-	-	-	-	1 0.5	-	1 0.5	-	184 84.4
分Q7 (身体的) 障害区	身体障害×男性	80	-	-	-	-	-	-	-	-	1.3	-	85.0
	身体障害×女性	35	-	-	-	-	-	-	△ 2.9	-	-	-	85.7
	知的障害×男性	58	-	-	-	-	-	-	-	-	-	-	84.5
	知的障害×女性	26	-	-	-	-	-	-	-	-	-	-	76.9

問9 スポーツクラブ_ 小学校

		スポーツクラブ_ 小学校												
		全体	水泳	陸上競技	サッカー	野球	バスケットボール	テニス	バドミントン	ラグビー	卓球	スキー	スケート	ソフトボール
全体		218	51	4	6	5	-	-	-	1	-	-	-	3
		100.0	23.4	1.8	2.8	2.3	-	-	-	0.5	-	-	-	1.4
分7 (身体的) 障害区	身体障害×男性	80	22.5	1.3	5.0	5.0	-	-	-	1.3	-	-	-	-
	身体障害×女性	35	22.9	5.7	-	-	-	-	-	-	-	-	-	-
	知的障害×男性	58	25.9	-	1.7	1.7	-	-	-	-	-	-	-	1.7
	知的障害×女性	26	23.1	-	-	-	-	-	-	-	-	-	-	-
	全体		バレーボール	ゴルフ	剣道	空手	格闘技	体操	ダンス	自転車	その他	特になし	無回答	
全体		218	2	-	4	1	-	1	1	1	1	1	136	
		100.0	0.9	-	1.8	0.5	-	0.5	0.5	0.5	0.5	0.5	62.4	
分7 (身体的) 障害区	身体障害×男性	80	-	-	2.5	1.3	-	1.3	-	1.3	-	-	58.8	
	身体障害×女性	35	2.9	-	5.7	-	-	△ 2.9	-	-	-	△ 2.9	57.1	
	知的障害×男性	58	-	-	-	-	-	-	-	-	-	-	69.0	
	知的障害×女性	26	3.8	-	-	-	-	-	-	-	△ 3.8	-	69.2	

問9 スポーツクラブ_ 中学校

		スポーツクラブ_ 中学校												
		全体	水泳	陸上競技	サッカー	野球	バスケットボール	テニス	バドミントン	ラグビー	卓球	スキー	スケート	ソフトボール
全体		218	50	5	3	1	-	1	-	1	-	-	-	
		100.0	22.9	2.3	1.4	0.5	-	0.5	-	0.5	-	-	-	
分7 (身体的) 障害区	身体障害×男性	80	17.5	2.5	2.5	1.3	-	-	-	1.3	-	-	-	
	身体障害×女性	35	22.9	2.9	-	-	-	△ 2.9	-	-	-	-	-	
	知的障害×男性	58	29.3	-	1.7	-	-	-	-	-	-	-	-	
	知的障害×女性	26	30.8	-	-	-	-	-	-	-	-	-	-	
	全体		バレーボール	ゴルフ	剣道	空手	格闘技	体操	ダンス	自転車	その他	特になし	無回答	
全体		218	2	-	2	-	-	1	-	1	2	2	148	
		100.0	0.9	-	0.9	-	-	0.5	-	0.5	0.9	0.9	67.9	
分7 (身体的) 障害区	身体障害×男性	80	-	-	1.3	-	-	1.3	-	1.3	-	-	71.3	
	身体障害×女性	35	-	-	-	-	-	-	-	-	▲ 5.7	-	65.7	
	知的障害×男性	58	-	-	-	-	-	-	-	-	1.7	-	67.2	
	知的障害×女性	26	3.8	-	-	-	-	-	-	-	-	-	65.4	

問9 スポーツクラブ_ 高校

		スポーツクラブ_ 高校												
		全体	水泳	陸上競技	サッカー	野球	バスケットボール	テニス	バドミントン	ラグビー	卓球	スキー	スケート	ソフトボール
全体		218	37	14	2	-	-	-	-	1	-	-	-	
		100.0	17.0	6.4	0.9	-	-	-	-	0.5	-	-	-	
分7 (身体的) 障害区	身体障害×男性	80	12.5	2.5	2.5	-	-	-	-	1.3	-	-	-	
	身体障害×女性	35	5.7	5.7	-	-	-	-	-	-	-	-	-	
	知的障害×男性	58	△ 29.3	8.6	-	-	-	-	-	-	-	-	-	
	知的障害×女性	26	19.2	3.8	-	-	-	-	-	-	-	-	-	
	全体		バレーボール	ゴルフ	剣道	空手	格闘技	体操	ダンス	自転車	その他	特になし	無回答	
全体		218	-	-	1	1	-	-	-	-	3	2	157	
		100.0	-	-	0.5	0.5	-	-	-	-	1.4	0.9	72.0	
分7 (身体的) 障害区	身体障害×男性	80	-	-	-	1.3	-	-	-	-	-	1.3	78.8	
	身体障害×女性	35	-	-	-	-	-	-	-	-	-	2.9	85.7	
	知的障害×男性	58	-	-	-	-	-	-	-	-	3.4	-	▽ 58.6	
	知的障害×女性	26	-	-	-	-	-	-	-	-	3.8	-	73.1	

問9 スポーツクラブ_大学

		スポーツクラブ_大学												
		全体	水泳	陸上競技	サッカー	野球	バスケットボール	テニス	バドミントン	ラグビー	卓球	スキー	スケート	ソフトボール
全体		218	16	12	-	-	2	-	-	-	-	-	-	-
		100.0	7.3	5.5	-	-	0.9	-	-	-	-	-	-	-
分(7) (身体) / 障害区	身体障害×男性	80	6.3	5.0	-	-	2.5	-	-	-	-	-	-	-
	身体障害×女性	35	-	5.7	-	-	-	-	-	-	-	-	-	-
	知的障害×男性	58	12.1	6.9	-	-	-	-	-	-	-	-	-	-
	知的障害×女性	26	11.5	3.8	-	-	-	-	-	-	-	-	-	-
	全体		バレーボール	ゴルフ	剣道	空手	格闘技	体操	ダンス	自転車	その他	特になし	無回答	
全体		218	-	-	-	1	-	-	-	1	-	1	185	
		100.0	-	-	-	0.5	-	-	-	0.5	-	0.5	84.9	
分(7) (身体) / 障害区	身体障害×男性	80	-	-	-	1.3	-	-	-	1.3	-	-	83.8	
	身体障害×女性	35	-	-	-	-	-	-	-	-	△ 2.9	-	91.4	
	知的障害×男性	58	-	-	-	-	-	-	-	-	-	-	81.0	
	知的障害×女性	26	-	-	-	-	-	-	-	-	-	-	84.6	

問9 スポーツクラブ_20代

		スポーツクラブ_20代												
		全体	水泳	陸上競技	サッカー	野球	バスケットボール	テニス	バドミントン	ラグビー	卓球	スキー	スケート	ソフトボール
全体		218	12	9	-	-	3	-	-	-	-	-	-	2
		100.0	5.5	4.1	-	-	1.4	-	-	-	-	-	-	0.9
分(7) (身体) / 障害区	身体障害×男性	80	3.8	3.8	-	-	3.8	-	-	-	-	-	-	1.3
	身体障害×女性	35	5.7	2.9	-	-	-	-	-	-	-	-	-	-
	知的障害×男性	58	5.2	3.4	-	-	-	-	-	-	-	-	-	1.7
	知的障害×女性	26	11.5	7.7	-	-	-	-	-	-	-	-	-	-
	全体		バレーボール	ゴルフ	剣道	空手	格闘技	体操	ダンス	自転車	その他	特になし	無回答	
全体		218	-	-	-	1	-	-	-	1	1	-	189	
		100.0	-	-	-	0.5	-	-	-	0.5	0.5	-	86.7	
分(7) (身体) / 障害区	身体障害×男性	80	-	-	-	1.3	-	-	-	1.3	-	-	85.0	
	身体障害×女性	35	-	-	-	-	-	-	-	-	△ 2.9	-	88.6	
	知的障害×男性	58	-	-	-	-	-	-	-	-	-	-	89.7	
	知的障害×女性	26	-	-	-	-	-	-	-	-	-	-	80.8	

問9 スポーツクラブ_30代

		スポーツクラブ_30代												
		全体	水泳	陸上競技	サッカー	野球	バスケットボール	テニス	バドミントン	ラグビー	卓球	スキー	スケート	ソフトボール
全体		218	4	4	-	1	3	-	-	-	-	-	-	2
		100.0	1.8	1.8	-	0.5	1.4	-	-	-	-	-	-	0.9
分(7) (身体) / 障害区	身体障害×男性	80	2.5	2.5	-	1.3	3.8	-	-	-	-	-	-	1.3
	身体障害×女性	35	2.9	2.9	-	-	-	-	-	-	-	-	-	-
	知的障害×男性	58	-	-	-	-	-	-	-	-	-	-	-	1.7
	知的障害×女性	26	3.8	3.8	-	-	-	-	-	-	-	-	-	-
	全体		バレーボール	ゴルフ	剣道	空手	格闘技	体操	ダンス	自転車	その他	特になし	無回答	
全体		218	-	-	-	1	-	-	-	-	1	-	202	
		100.0	-	-	-	0.5	-	-	-	-	0.5	-	92.7	
分(7) (身体) / 障害区	身体障害×男性	80	-	-	-	1.3	-	-	-	-	-	-	87.5	
	身体障害×女性	35	-	-	-	-	-	-	-	-	△ 2.9	-	91.4	
	知的障害×男性	58	-	-	-	-	-	-	-	-	-	-	98.3	
	知的障害×女性	26	-	-	-	-	-	-	-	-	-	-	92.3	

問9 スポーツクラブ_40代

		全体	スポーツクラブ_40代											
			水泳	陸上競技	サッカー	野球	バスケットボール	テニス	バドミントン	ラグビー	卓球	スキー	スケート	ソフトボール
全体		218 100.0	1 0.5	1 0.5	-	1 0.5	1 0.5	-	-	-	-	-	-	1 0.5
分7 (身体的) 障害区	身体障害×男性	80	1.3	1.3	-	1.3	1.3	-	-	-	-	-	-	1.3
	身体障害×女性	35	-	-	-	-	-	-	-	-	-	-	-	-
	知的障害×男性	58	-	-	-	-	-	-	-	-	-	-	-	-
	知的障害×女性	26	-	-	-	-	-	-	-	-	-	-	-	-
全体		全体	バレーボール	ゴルフ	剣道	空手	格闘技	体操	ダンス	自転車	その他	特になし	無回答	
全体		218 100.0	-	-	-	-	-	-	-	-	1 0.5	-	212 97.2	
分7 (身体的) 障害区	身体障害×男性	80	-	-	-	-	-	-	-	-	1.3	-	▼92.5	
	身体障害×女性	35	-	-	-	-	-	-	-	-	-	-	100.0	
	知的障害×男性	58	-	-	-	-	-	-	-	-	-	-	100.0	
	知的障害×女性	26	-	-	-	-	-	-	-	-	-	-	100.0	

問9 スポーツクラブ_50代

		全体	スポーツクラブ_50代											
			水泳	陸上競技	サッカー	野球	バスケットボール	テニス	バドミントン	ラグビー	卓球	スキー	スケート	ソフトボール
全体		218 100.0	-	2 0.9	-	-	-	-	-	-	-	-	-	1 0.5
分7 (身体的) 障害区	身体障害×男性	80	-	2.5	-	-	-	-	-	-	-	-	-	1.3
	身体障害×女性	35	-	-	-	-	-	-	-	-	-	-	-	-
	知的障害×男性	58	-	-	-	-	-	-	-	-	-	-	-	-
	知的障害×女性	26	-	-	-	-	-	-	-	-	-	-	-	-
全体		全体	バレーボール	ゴルフ	剣道	空手	格闘技	体操	ダンス	自転車	その他	特になし	無回答	
全体		218 100.0	-	-	-	-	-	-	-	-	-	1 0.5	214 98.2	
分7 (身体的) 障害区	身体障害×男性	80	-	-	-	-	-	-	-	-	-	1.3	▽95.0	
	身体障害×女性	35	-	-	-	-	-	-	-	-	-	-	100.0	
	知的障害×男性	58	-	-	-	-	-	-	-	-	-	-	100.0	
	知的障害×女性	26	-	-	-	-	-	-	-	-	-	-	100.0	

問9 スポーツクラブ_60代

		全体	スポーツクラブ_60代											
			水泳	陸上競技	サッカー	野球	バスケットボール	テニス	バドミントン	ラグビー	卓球	スキー	スケート	ソフトボール
全体		218 100.0	-	-	-	-	-	-	-	-	-	-	-	1 0.5
分7 (身体的) 障害区	身体障害×男性	80	-	-	-	-	-	-	-	-	-	-	-	1.3
	身体障害×女性	35	-	-	-	-	-	-	-	-	-	-	-	-
	知的障害×男性	58	-	-	-	-	-	-	-	-	-	-	-	-
	知的障害×女性	26	-	-	-	-	-	-	-	-	-	-	-	-
全体		全体	バレーボール	ゴルフ	剣道	空手	格闘技	体操	ダンス	自転車	その他	特になし	無回答	
全体		218 100.0	-	-	-	-	-	-	-	-	-	-	217 99.5	
分7 (身体的) 障害区	身体障害×男性	80	-	-	-	-	-	-	-	-	-	-	98.8	
	身体障害×女性	35	-	-	-	-	-	-	-	-	-	-	100.0	
	知的障害×男性	58	-	-	-	-	-	-	-	-	-	-	100.0	
	知的障害×女性	26	-	-	-	-	-	-	-	-	-	-	100.0	

問9 趣味_入学以前

		全体	趣味_入学以前											
			水泳	陸上競技	サッカー	野球	バスケットボール	テニス	バドミントン	ラグビー	卓球	スキー	スケート	ソフトボール
全体		218 100.0	7 3.2	-	1 0.5	1 0.5	-	1 0.5	-	-	-	1 0.5	1 0.5	-
分7 (身体 的) / 障害 区	身体障害× 男性	80	-	-	1.3	1.3	-	-	-	-	-	-	-	-
	身体障害× 女性	35	5.7	-	-	-	-	△ 2.9	-	-	-	-	-	-
	知的障害× 男性	58	6.9	-	-	-	-	-	-	-	-	-	-	-
	知的障害× 女性	26	-	-	-	-	-	-	-	-	-	△ 3.8	△ 3.8	-
	全体		バレーボ ール	ゴルフ	剣道	空手	格闘技	体操	ダンス	自転車	その他	特になし	無回答	
全体		218 100.0	-	-	-	-	-	-	2 0.9	-	2 0.9	-	202 92.7	
分7 (身体 的) / 障害 区	身体障害× 男性	80	-	-	-	-	-	-	-	-	1.3	-	96.3	
	身体障害× 女性	35	-	-	-	-	-	-	2.9	-	-	-	88.6	
	知的障害× 男性	58	-	-	-	-	-	-	-	-	-	-	93.1	
	知的障害× 女性	26	-	-	-	-	-	-	3.8	-	-	-	88.5	

問9 趣味_小学校

		全体	趣味_小学校											
			水泳	陸上競技	サッカー	野球	バスケットボール	テニス	バドミントン	ラグビー	卓球	スキー	スケート	ソフトボール
全体		218 100.0	14 6.4	3 1.4	6 2.8	4 1.8	3 1.4	2 0.9	-	-	2 0.9	3 1.4	2 0.9	1 0.5
分7 (身体 的) / 障害 区	身体障害× 男性	80	3.8	3.8	2.5	△ 5.0	2.5	-	-	-	2.5	1.3	-	-
	身体障害× 女性	35	5.7	-	2.9	-	-	-	-	-	-	-	-	-
	知的障害× 男性	58	8.6	-	3.4	-	1.7	1.7	-	-	-	1.7	1.7	1.7
	知的障害× 女性	26	3.8	-	-	-	-	-	-	-	-	3.8	3.8	-
	全体		バレーボ ール	ゴルフ	剣道	空手	格闘技	体操	ダンス	自転車	その他	特になし	無回答	
全体		218 100.0	2 0.9	-	-	1 0.5	2 0.9	-	2 0.9	1 0.5	3 1.4	1 0.5	166 76.1	
分7 (身体 的) / 障害 区	身体障害× 男性	80	-	-	-	1.3	1.3	-	-	-	1.3	-	75.0	
	身体障害× 女性	35	2.9	-	-	-	-	-	2.9	-	△ 2.9	-	82.9	
	知的障害× 男性	58	1.7	-	-	-	1.7	-	1.7	1.7	-	-	72.4	
	知的障害× 女性	26	-	-	-	-	-	-	-	-	3.8	-	84.6	

問9 趣味_中学校

		全体	趣味_中学校											
			水泳	陸上競技	サッカー	野球	バスケットボール	テニス	バドミントン	ラグビー	卓球	スキー	スケート	ソフトボール
全体		218 100.0	14 6.4	10 4.6	3 1.4	2 0.9	1 0.5	2 0.9	-	-	2 0.9	4 1.8	3 1.4	-
分7 (身体 的) / 障害 区	身体障害× 男性	80	2.5	7.5	1.3	1.3	1.3	2.5	-	-	2.5	-	1.3	-
	身体障害× 女性	35	5.7	2.9	-	-	-	-	-	-	-	-	-	-
	知的障害× 男性	58	10.3	3.4	3.4	-	-	-	-	-	-	5.2	1.7	-
	知的障害× 女性	26	7.7	3.8	-	-	-	-	-	-	-	3.8	3.8	-
	全体		バレーボ ール	ゴルフ	剣道	空手	格闘技	体操	ダンス	自転車	その他	特になし	無回答	
全体		218 100.0	1 0.5	-	-	-	1 0.5	-	-	1 0.5	2 0.9	1 0.5	171 78.4	
分7 (身体 的) / 障害 区	身体障害× 男性	80	-	-	-	-	1.3	-	-	-	1.3	-	77.5	
	身体障害× 女性	35	-	-	-	-	-	-	-	-	△ 2.9	-	88.6	
	知的障害× 男性	58	-	-	-	-	-	-	-	1.7	1.7	-	72.4	
	知的障害× 女性	26	-	-	-	-	-	-	-	-	-	-	80.8	

問9 趣味_高校

		全体	趣味_高校											
			水泳	陸上競技	サッカー	野球	バスケットボール	テニス	バドミントン	ラグビー	卓球	スキー	スケート	ソフトボール
全体		218 100.0	10 4.6	12 5.5	1 0.5	1 0.5	3 1.4	-	1 0.5	1 0.5	-	3 1.4	1 0.5	-
分7 (身体的) 障害区	身体障害×男性	80	2.5	7.5	-	1.3	1.3	-	-	1.3	-	-	-	-
	身体障害×女性	35	-	2.9	-	-	-	-	-	-	-	-	-	-
	知的障害×男性	58	△ 10.3	6.9	1.7	-	1.7	-	-	-	-	△ 5.2	1.7	-
	知的障害×女性	26	7.7	3.8	-	-	-	-	△ 3.8	-	-	-	-	-
	全体		バレーボール	ゴルフ	剣道	空手	格闘技	体操	ダンス	自転車	その他	特になし	無回答	
全体		218 100.0	1 0.5	-	-	-	-	-	-	-	6 2.8	1 0.5	177 81.2	
分7 (身体的) 障害区	身体障害×男性	80	-	-	-	-	-	-	-	-	6.3	-	80.0	
	身体障害×女性	35	-	-	-	-	-	-	-	-	△ 2.9	△ 94.3		
	知的障害×男性	58	-	-	-	-	-	-	-	1.7	-	▽ 70.7		
	知的障害×女性	26	-	-	-	-	-	-	-	-	-	84.6		

問9 趣味_大学

		全体	趣味_大学											
			水泳	陸上競技	サッカー	野球	バスケットボール	テニス	バドミントン	ラグビー	卓球	スキー	スケート	ソフトボール
全体		218 100.0	7 3.2	10 4.6	1 0.5	1 0.5	1 0.5	-	1 0.5	1 0.5	-	1 0.5	-	-
分7 (身体的) 障害区	身体障害×男性	80	3.8	8.8	1.3	1.3	1.3	-	-	1.3	-	1.3	-	-
	身体障害×女性	35	-	2.9	-	-	-	-	-	-	-	-	-	-
	知的障害×男性	58	1.7	1.7	-	-	-	-	-	-	-	-	-	-
	知的障害×女性	26	7.7	3.8	-	-	-	-	△ 3.8	-	-	-	-	-
	全体		バレーボール	ゴルフ	剣道	空手	格闘技	体操	ダンス	自転車	その他	特になし	無回答	
全体		218 100.0	-	1 0.5	-	-	-	-	-	-	1 0.5	3 1.4	1 0.5	189 86.7
分7 (身体的) 障害区	身体障害×男性	80	-	1.3	-	-	-	-	-	-	3.8	-	▼ 76.3	
	身体障害×女性	35	-	-	-	-	-	-	-	-	△ 2.9	94.3		
	知的障害×男性	58	-	-	-	-	-	-	-	1.7	-	-	94.8	
	知的障害×女性	26	-	-	-	-	-	-	-	-	-	-	84.6	

問9 趣味_20代

		全体	趣味_20代											
			水泳	陸上競技	サッカー	野球	バスケットボール	テニス	バドミントン	ラグビー	卓球	スキー	スケート	ソフトボール
全体		218 100.0	9 4.1	10 4.6	-	1 0.5	1 0.5	-	1 0.5	-	2 0.9	3 1.4	-	1 0.5
分7 (身体的) 障害区	身体障害×男性	80	2.5	7.5	-	1.3	-	-	-	-	-	2.5	-	1.3
	身体障害×女性	35	-	5.7	-	-	-	-	-	-	2.9	-	-	-
	知的障害×男性	58	6.9	1.7	-	-	-	-	-	-	-	1.7	-	-
	知的障害×女性	26	11.5	-	-	-	-	-	△ 3.8	-	-	-	-	-
	全体		バレーボール	ゴルフ	剣道	空手	格闘技	体操	ダンス	自転車	その他	特になし	無回答	
全体		218 100.0	-	2 0.9	-	-	-	-	1 0.5	1 0.5	3 1.4	-	183 83.9	
分7 (身体的) 障害区	身体障害×男性	80	-	2.5	-	-	-	-	-	-	2.5	-	80.0	
	身体障害×女性	35	-	-	-	-	-	-	-	-	2.9	-	88.6	
	知的障害×男性	58	-	-	-	-	-	-	-	1.7	-	-	87.9	
	知的障害×女性	26	-	-	-	-	-	-	△ 3.8	-	-	-	80.8	

問9 趣味_30代

		全体	趣味_30代											
			水泳	陸上競技	サッカー	野球	バスケットボール	テニス	バドミントン	ラグビー	卓球	スキー	スケート	ソフトボール
全体		218 100.0	2 0.9	9 4.1	-	1 0.5	-	-	1 0.5	-	-	1 0.5	-	1 0.5
分7 (身体的) 障害区	身体障害×男性	80	2.5	6.3	-	1.3	-	-	1.3	-	-	1.3	-	1.3
	身体障害×女性	35	-	5.7	-	-	-	-	-	-	-	-	-	-
	知的障害×男性	58	-	3.4	-	-	-	-	-	-	-	-	-	-
	知的障害×女性	26	-	-	-	-	-	-	-	-	-	-	-	-
全体		218 100.0	バレーボール	ゴルフ	剣道	空手	格闘技	体操	ダンス	自転車	その他	特になし	無回答	
全体		218 100.0	-	1 0.5	-	-	-	-	-	-	1 0.5	-	201 92.2	
分7 (身体的) 障害区	身体障害×男性	80	-	1.3	-	-	-	-	-	-	-	-	▽ 85.0	
	身体障害×女性	35	-	-	-	-	-	-	-	-	△ 2.9	-	91.4	
	知的障害×男性	58	-	-	-	-	-	-	-	-	-	-	96.6	
	知的障害×女性	26	-	-	-	-	-	-	-	-	-	-	100.0	

問9 趣味_40代

		全体	趣味_40代											
			水泳	陸上競技	サッカー	野球	バスケットボール	テニス	バドミントン	ラグビー	卓球	スキー	スケート	ソフトボール
全体		218 100.0	4 1.8	5 2.3	-	1 0.5	-	-	-	-	-	-	-	1 0.5
分7 (身体的) 障害区	身体障害×男性	80	△ 5.0	3.8	-	1.3	-	-	-	-	-	-	-	1.3
	身体障害×女性	35	-	2.9	-	-	-	-	-	-	-	-	-	-
	知的障害×男性	58	-	1.7	-	-	-	-	-	-	-	-	-	-
	知的障害×女性	26	-	-	-	-	-	-	-	-	-	-	-	-
全体		218 100.0	バレーボール	ゴルフ	剣道	空手	格闘技	体操	ダンス	自転車	その他	特になし	無回答	
全体		218 100.0	-	1 0.5	-	-	-	-	-	-	2 0.9	-	204 93.6	
分7 (身体的) 障害区	身体障害×男性	80	-	1.3	-	-	-	-	-	-	2.5	-	▼ 85.0	
	身体障害×女性	35	-	-	-	-	-	-	-	-	-	-	97.1	
	知的障害×男性	58	-	-	-	-	-	-	-	-	-	-	98.3	
	知的障害×女性	26	-	-	-	-	-	-	-	-	-	-	100.0	

問9 趣味_50代

		全体	趣味_50代											
			水泳	陸上競技	サッカー	野球	バスケットボール	テニス	バドミントン	ラグビー	卓球	スキー	スケート	ソフトボール
全体		218 100.0	-	3 1.4	-	-	-	1 0.5	-	-	-	-	-	1 0.5
分7 (身体的) 障害区	身体障害×男性	80	-	2.5	-	-	-	1.3	-	-	-	-	-	1.3
	身体障害×女性	35	-	2.9	-	-	-	-	-	-	-	-	-	-
	知的障害×男性	58	-	-	-	-	-	-	-	-	-	-	-	-
	知的障害×女性	26	-	-	-	-	-	-	-	-	-	-	-	-
全体		218 100.0	バレーボール	ゴルフ	剣道	空手	格闘技	体操	ダンス	自転車	その他	特になし	無回答	
全体		218 100.0	-	-	-	-	-	-	-	-	-	-	213 97.7	
分7 (身体的) 障害区	身体障害×男性	80	-	-	-	-	-	-	-	-	-	-	95.0	
	身体障害×女性	35	-	-	-	-	-	-	-	-	-	-	97.1	
	知的障害×男性	58	-	-	-	-	-	-	-	-	-	-	100.0	
	知的障害×女性	26	-	-	-	-	-	-	-	-	-	-	100.0	

問9 趣味_60代

		全体	趣味_60代												
			水泳	陸上競技	サッカー	野球	バスケットボール	テニス	バドミントン	ラグビー	卓球	スキー	スケート	ソフトボール	
全体		218 100.0	-	-	-	-	-	-	-	-	-	-	-	-	1 0.5
分Q7 (身体障害区)	身体障害×男性	80	-	-	-	-	-	-	-	-	-	-	-	-	
	身体障害×女性	35	-	-	-	-	-	-	-	-	-	-	-	-	
	知的障害×男性	58	-	-	-	-	-	-	-	-	-	-	-	-	
	知的障害×女性	26	-	-	-	-	-	-	-	-	-	-	-	-	
全体		218 100.0	バレーボール	ゴルフ	剣道	空手	格闘技	体操	ダンス	自転車	その他	特になし	無回答	217 99.5	
分Q7 (身体障害区)		80	-	-	-	-	-	-	-	-	-	-	-		
		35	-	-	-	-	-	-	-	-	-	-	-		
		58	-	-	-	-	-	-	-	-	-	-	-		
		26	-	-	-	-	-	-	-	-	-	-	-		

問11(1) ジャパンパラ出場回数

		全体	ジャパンパラ出場回数										
			1回	2回	3回	4回	5回	6回	7回	8回	9回	10回	11回
全体		218 100.0	53 24.3	26 11.9	25 11.5	13 6.0	17 7.8	11 5.0	13 6.0	10 4.6	3 1.4	14 6.4	5 2.3
分Q7 (身体障害区)	身体障害×男性	80	15.0	10.0	16.3	5.0	6.3	3.8	7.5	5.0	1.3	△ 12.5	1.3
	身体障害×女性	35	31.4	11.4	17.1	-	11.4	2.9	8.6	2.9	-	-	5.7
	知的障害×男性	58	29.3	15.5	6.9	6.9	6.9	5.2	1.7	8.6	3.4	1.7	-
	知的障害×女性	26	30.8	7.7	3.8	▲ 19.2	7.7	11.5	7.7	-	-	-	3.8
全体		218 100.0	12回	13回	14回	15回	16回	17回	18回	19回	20回以上	無回答	13 6.0
分Q7 (身体障害区)		80	-	2.5	-	-	3	-	1	-	5	6.3	13
		35	-	-	△ 5.7	-	1.4	-	0.5	0.9	2.3	-	6.0
		58	1.7	-	-	1.7	-	-	-	-	-	-	8.6
		26	-	-	-	-	-	-	-	-	-	-	-

問11(1) ジャパンパラ初出場年

		全体	ジャパンパラ初出場年												
			2015	2014	2013	2012	2011	2010	2009	2008	2007	2006	2005	2004	2003
全体		218 100.0	40 18.3	19 8.7	16 7.3	14 6.4	12 5.5	11 5.0	11 5.0	9 4.1	9 4.1	10 4.6	10 4.6	3 1.4	4 1.8
分Q7 (身体障害区)	身体障害×男性	80	15.0	8.8	8.8	7.5	5.0	1.3	3.8	2.5	5.0	▲ 11.3	8.8	-	2.5
	身体障害×女性	35	22.9	8.6	11.4	-	5.7	5.7	2.9	5.7	2.9	-	2.9	△ 5.7	-
	知的障害×男性	58	19.0	8.6	6.9	5.2	10.3	1.7	6.9	6.9	5.2	1.7	-	-	1.7
	知的障害×女性	26	26.9	7.7	3.8	11.5	-	△ 15.4	7.7	3.8	3.8	-	3.8	3.8	-
全体		218 100.0	2002	2001	2000	1999	1998	1997	1996	1995	1994	1993	1992	1991	無回答
分Q7 (身体障害区)		80	1	5	4	1	1	2	1	-	-	3	-	-	32
		35	0.5	2.3	1.8	0.5	0.5	0.9	0.5	-	-	1.4	-	-	14.7
		58	1.3	2.5	-	-	1.3	-	1.3	-	-	3.8	-	-	10.0
		26	-	2.9	▲ 8.6	-	-	-	-	-	-	-	-	-	14.3
		58	-	1.7	-	1.7	-	△ 3.4	-	-	-	-	-	-	19.0
		26	-	3.8	-	-	-	-	-	-	-	-	-	-	7.7

問11(2) 出場したことのある国際大会

		全体	出場したことのある国際大会					
			パラリンピック・デフリンピック	世界選手権(障害別世界大会など)	地域別国際大会(アジアバラなど)	1~3以外の国際大会	出場したことはない	無回答
全体		218 100.0	22 10.1	32 14.7	39 17.9	53 24.3	115 52.8	19 8.7
知的障害区/分Q7	身体障害×男性	80	15.0	13.8	21.3	28.8	45.0	3.8
	身体障害×女性	35	14.3	17.1	22.9	28.6	54.3	11.4
	知的障害×男性	58	3.4	17.2	12.1	19.0	58.6	12.1
	知的障害×女性	26	3.8	7.7	11.5	15.4	△ 73.1	-

問11(3) あなたが選手として活動している競技

		あなたが選手として活動している競技					
		全体	陸上競技	水泳	その他1	その他2	無回答
全体		218 100.0	114 52.3	104 47.7	4 1.8	1 0.5	5 2.3
知的障害 身体区分7 /分	身体障害×男性	80	61.3	41.3	1.3	1.3	-
	身体障害×女性	35	48.6	51.4	2.9	-	2.9
	知的障害×男性	58	44.8	53.4	3.4	-	5.2
	知的障害×女性	26	46.2	53.8	-	-	-

問11(4) 競技を始めたきっかけ

		競技を始めたきっかけ													
		学校の授業 やクラブ活動 で	医療関係者 のすすめで	福祉関係者 のすすめで	家族のす すすめで	友達や知 人のすす め	リハビリで 始めたか ら	受傷・発症 前よりプレ イしていた から	国際大会(ハ リンピック・ オリンピック ・世界選手権 など)を観 戦して	国内大会(障 害スポーツ 大会・国民 体育大会な ど)を観戦 して	講習会や交 流会で紹介 されて	テレビや雑 誌などメデ ィアを通じて	その他	無回答	
全体		218 100.0	60 27.5	17 7.8	12 5.5	74 33.9	51 23.4	28 12.8	9 4.1	7 3.2	23 10.6	8 3.7	7 3.2	33 15.1	7 3.2
知的障害 身体区分7 /分	身体障害×男性	80	20.0	11.3	10.0	23.8	23.8	20.0	5.0	3.8	16.3	6.3	3.7	5.0	13.8
	身体障害×女性	35	17.1	14.3	8.6	37.1	31.4	11.4	△ 11.4	5.7	5.7	-	5.7	8.6	5.7
	知的障害×男性	58	37.9	5.2	1.7	34.5	22.4	6.9	1.7	1.7	5.2	3.4	1.7	19.0	5.2
	知的障害×女性	26	△ 46.2	-	-	46.2	15.4	15.4	-	3.8	11.5	-	-	23.1	-

問11(4-1) 競技を始めた最も強いきっかけ

		競技を始めた最も強いきっかけ													
		学校の授業 やクラブ活動 で	医療関係者 のすすめで	福祉関係者 のすすめで	家族のす すすめで	友達や知 人のすす め	リハビリで 始めたか ら	受傷・発症 前よりプレ イしていた から	国際大会(ハ リンピック・ オリンピック ・世界選手権 など)を観 戦して	国内大会(障 害スポーツ 大会・国民 体育大会な ど)を観戦 して	講習会や交 流会で紹介 されて	テレビや雑 誌などメデ ィアを通じて	その他	無回答	
全体		218 100.0	39 17.9	7 3.2	6 2.8	41 18.8	28 12.8	11 5.0	6 2.8	2 0.9	11 5.0	2 0.9	1 0.5	25 11.5	39 17.9
知的障害 身体区分7 /分	身体障害×男性	80	17.5	5.0	6.3	▽ 10.0	16.3	7.5	2.5	1.3	7.5	1.3	1.3	11.3	12.5
	身体障害×女性	35	8.6	5.7	2.9	20.0	14.3	8.6	△ 8.6	-	5.7	-	-	5.7	20.0
	知的障害×男性	58	22.4	1.7	-	24.1	12.1	1.7	1.7	-	1.7	-	-	13.8	19.0
	知的障害×女性	26	30.8	-	-	19.2	7.7	9.8	-	-	3.8	-	-	15.4	19.2

問11(5) 競技を始めるにあたって影響を受けた人物

		競技を始めるにあたって影響を受けた人物													
		医師	理学療法士 など医療関 係者	介護士や施 設職員など 福祉関係者	父母	兄弟姉妹	夫・妻(配偶 者)	先生など学 校関係者	パラリンピッ クメダリスト などのトップ アスリート	監督やコーチ	友人	先輩や後輩	その他	無回答	
全体		218 100.0	4 1.8	20 9.2	5 2.3	54 24.8	24 11.0	9 4.1	40 18.3	37 17.0	53 24.3	31 14.2	19 8.7	21 9.6	21 9.6
知的障害 身体区分7 /分	身体障害×男性	80	1.3	△ 11.3	2.5	16.3	7.5	6.3	10.0	△ 30.0	25.0	20.0	8.8	8.8	3.8
	身体障害×女性	35	-	14.3	5.7	17.1	5.7	8.6	8.6	22.9	20.0	11.4	8.6	17.1	14.3
	知的障害×男性	58	3.4	▽ 1.7	-	32.8	13.8	1.7	△ 29.3	▽ 6.9	22.4	13.8	8.6	8.6	13.8
	知的障害×女性	26	3.8	-	-	38.5	19.2	-	△ 34.6	3.8	34.6	3.8	7.7	11.5	7.7

問11(5-1) 競技を始めるにあたって最も影響を受けた人物

		競技を始めるにあたって最も影響を受けた人物													
		医師	理学療法士 など医療関 係者	介護士や施 設職員など 福祉関係者	父母	兄弟姉妹	夫・妻(配偶 者)	先生など学 校関係者	パラリンピッ クメダリスト などのトップ アスリート	監督やコーチ	友人	先輩や後輩	その他	無回答	
全体		218 100.0	2 0.9	12 5.5	3 1.4	40 18.3	11 5.0	5 2.3	24 11.0	18 8.3	27 12.4	21 9.6	9 4.1	12 5.5	34 15.6
知的障害 身体区分7 /分	身体障害×男性	80	1.3	△ 11.3	1.3	10.0	5.0	1.3	6.3	△ 15.0	12.5	13.8	5.0	8.8	8.8
	身体障害×女性	35	-	8.6	2.9	11.4	2.9	△ 8.6	5.7	5.7	8.6	5.7	5.7	8.6	25.7
	知的障害×男性	58	1.7	-	1.7	20.7	6.9	1.7	15.5	5.2	12.1	10.3	3.4	1.7	19.0
	知的障害×女性	26	-	-	-	△ 38.5	7.7	-	△ 23.1	3.8	11.5	-	-	3.8	11.5

問11(6) 競技開始年齢

		競技開始年齢												
		入学以前(0 ~5歳)	小学校(6 ~12歳)	中学校(13 ~15歳)	高校(16~ 18歳)	大学(19~ 22歳)	20歳代(23 ~29歳)	30歳代(30 ~39歳)	40歳代(40 ~49歳)	50歳代(50 ~59歳)	60歳代(60 ~69歳)	無回答		
全体		218 100.0	27 12.4	59 27.1	40 18.3	32 14.7	10 4.6	12 5.5	14 6.4	9 4.1	2 0.9	-	-	13 6.0
知的障害 身体区分7 /分	身体障害×男性	80	▽ 3.8	27.5	19.3	18.8	6.3	6.3	11.3	6.3	2.5	-	-	1.3
	身体障害×女性	35	11.4	31.4	8.6	▽	11.4	△ 14.3	8.6	8.6	-	-	-	5.7
	知的障害×男性	58	20.7	25.9	△ 31.0	12.1	-	-	1.7	1.7	-	-	-	6.9
	知的障害×女性	26	19.2	30.8	7.7	26.9	3.8	-	-	-	-	-	-	11.5

問12 障害者スポーツ選手としての目標

		全体	障害者スポーツ選手としての目標									
			パラリンピック・デフリンピックメダリスト	パラリンピック・デフリンピック出場	世界選手権(障害別世界大会など)メダリスト	世界選手権(障害別世界大会など)出場	地域別国際大会(アジアパラなど)メダリスト	地域別国際大会(アジアパラなど)出場	ジャパンパラメダリスト	ジャパンパラ出場	その他	無回答
全体		218 100.0	86 39.4	74 33.9	43 19.7	54 24.8	37 17.0	53 24.3	58 26.6	46 21.1	14 6.4	5 2.3
知的(障害) / 身体区7 / 分	身体障害×男性	80	▲ 55.0	28.8	18.8	18.8	18.8	17.5	20.0	16.3	6.3	-
	身体障害×女性	35	51.4	△ 51.4	25.7	34.3	22.9	31.4	28.6	14.3	5.7	-
	知的障害×男性	58	27.6	36.2	19.0	32.8	15.5	24.1	37.9	31.0	3.4	3.4
	知的障害×女性	26	▼ 7.7	▽ 11.5	15.4	11.5	7.7	34.6	30.8	34.6	7.7	3.8

問13 今後行いたい競技や運動

		全体	今後行いたい競技や運動		
			現在の競技を続けたい	新たな競技や運動に取り組みたい	無回答
全体		218 100.0	188 86.2	17 7.8	13 6.0
知的(障害) / 身体区7 / 分	身体障害×男性	80	85.0	11.3	3.8
	身体障害×女性	35	91.4	8.6	-
	知的障害×男性	58	93.1	3.4	3.4
	知的障害×女性	26	80.8	7.7	11.5

問14 引退後の障害者スポーツとのかかわり方の希望

		全体	引退後の障害者スポーツとのかかわり方の希望					無回答
			指導者として	ボランティアとして	愛好者として	かかわりたくない	その他	
全体		218 100.0	73 33.5	47 21.6	106 48.6	7 3.2	28 12.8	13 6.0
知的(障害) / 身体区7 / 分	身体障害×男性	80	▲ 55.0	25.0	▼ 37.5	2.5	13.8	▽ -
	身体障害×女性	35	34.3	20.0	54.3	-	11.4	5.7
	知的障害×男性	58	▼ 15.5	19.0	53.4	1.7	17.2	10.3
	知的障害×女性	26	▽ 11.5	7.7	65.4	3.8	7.7	11.5

問15 練習頻度

		全体	練習頻度							無回答
			週に6~7回程度	週に4~5回程度	週に2~3回程度	週に1回程度	月に2~3回程度	月に1回程度	2~3ヶ月に1回以下	
全体		218 100.0	25 11.5	45 20.6	49 22.5	30 13.8	19 8.7	20 9.2	28 12.8	2 0.9
知的(障害) / 身体区7 / 分	身体障害×男性	80	11.3	▼ 10.0	17.5	13.8	6.3	15.0	▲ 26.3	-
	身体障害×女性	35	8.6	25.7	17.1	17.1	11.4	8.6	11.4	-
	知的障害×男性	58	15.5	22.4	32.8	13.8	5.2	5.2	▽ 1.7	△ 3.4
	知的障害×女性	26	7.7	34.6	23.1	11.5	11.5	7.7	3.8	-

問15-1 練習頻度_指導者あり

		全体	練習頻度_指導者あり							無回答
			週に6~7回程度	週に4~5回程度	週に2~3回程度	週に1回程度	月に2~3回程度	月に1回程度	2~3ヶ月に1回以下	
全体		218 100.0	21 9.6	42 19.3	42 19.3	29 13.3	19 8.7	20 9.2	28 12.8	17 7.8
知的(障害) / 身体区7 / 分	身体障害×男性	80	8.8	▼ 8.8	12.5	13.8	6.3	15.0	▲ 26.3	8.8
	身体障害×女性	35	8.6	22.9	11.4	17.1	11.4	8.6	11.4	8.6
	知的障害×男性	58	13.8	20.7	▲ 32.8	12.1	5.2	5.2	▽ 1.7	8.6
	知的障害×女性	26	7.7	△ 34.6	23.1	11.5	11.5	7.7	3.8	-

問16 1日あたりの練習時間

	全体	1日あたりの練習時間									
		1時間以内	1時間から1時間未満	1時間半から2時間未満	2時間から2時間半未満	2時間半から3時間未満	3時間から3時間半未満	3時間半から4時間未満	4時間以上5時間未満	5時間以上	無回答
全体	218 100.0	10 4.6	44 20.2	81 37.2	38 17.4	28 12.8	6 2.8	5 2.3	3 1.4	-	3 1.4
知的障害区分7/分	身体障害×男性	80	5.0	17.5	31.3	18.8	17.5	2.5	5.0	2.5	-
	身体障害×女性	35	-	25.7	37.1	20.0	14.3	2.9	-	-	-
	知的障害×男性	58	6.9	22.4	39.7	13.8	8.6	5.2	-	-	3.4
	知的障害×女性	26	3.8	23.1	46.2	15.4	7.7	-	3.8	-	-

問17 主な練習施設

	全体	主な練習施設						
		一般向け公共施設	障害者向け公共施設	企業施設	民間クラブ施設	学校施設	その他	無回答
全体	218 100.0	88 40.4	33 15.1	2 0.9	39 17.9	28 12.8	19 8.7	9 4.1
知的障害区分7/分	身体障害×男性	80	48.8	12.5	1.3	15.0	13.8	6.3
	身体障害×女性	35	40.0	17.1	-	20.0	14.3	8.6
	知的障害×男性	58	37.9	13.8	1.7	19.0	8.6	10.3
	知的障害×女性	26	23.1	23.1	-	23.1	19.2	11.5

問18 実施している競技練習以外のプログラム

	全体	実施している競技練習以外のプログラム									
		【フィジカルトレーニング】筋カットトレーニング	【フィジカルトレーニング】コンディショニング	【動作解析】身体動作解析	【動作解析】器具を含めた動作解析	【戦術・戦略分析】対戦相手の分析・情報収集	【メンタルトレーニング】イメージトレーニング	【メンタルトレーニング】メンタルトレーニング	【メンタルトレーニング】スポーツカウンセリング	【栄養指導・相談】栄養指導・摂取方法のチェック	【栄養指導・相談】補助食品(サプリメント等)の取り方
全体	218 100.0	153 70.2	47 21.6	15 6.9	9 4.1	7 3.2	27 12.4	5 2.3	2 0.9	16 7.3	18 8.3
知的障害区分7/分	身体障害×男性	80	75.0	20.0	11.3	7.5	5.0	17.5	3.8	-	6.3
	身体障害×女性	35	74.3	28.6	8.6	2.9	2.9	17.1	-	2.9	8.6
	知的障害×男性	58	65.5	15.5	3.4	1.7	3.4	6.9	1.7	-	8.6
	知的障害×女性	26	69.2	26.9	3.8	3.8	-	7.7	3.8	3.8	11.5
	全体	【アフターケア】マッサージ	【アフターケア】鍼灸	【アフターケア】ストレッチ	【メディカルチェック】メディカルチェック	【メディカルチェック】フィットネスチェック	【メディカルチェック】トレーナー診断	【メディカルチェック】体力測定	【メディカルチェック】健康診断	その他	無回答
全体	218 100.0	88 40.4	29 13.3	107 49.1	10 4.6	7 3.2	8 3.7	21 9.6	28 12.8	13 6.0	22 10.1
知的障害区分7/分	身体障害×男性	80	48.8	20.0	52.5	6.3	2.5	6.3	8.8	12.5	7.5
	身体障害×女性	35	34.3	11.4	51.4	8.6	2.9	2.9	11.4	14.3	2.9
	知的障害×男性	58	37.9	5.2	48.3	1.7	3.4	1.7	10.3	12.1	10.3
	知的障害×女性	26	30.8	11.5	38.5	-	7.7	3.8	11.5	7.7	-

問18-1 最も実施している競技練習以外のプログラム

	全体	最も実施している競技練習以外のプログラム										
		【フィジカルトレーニング】筋力トレーニング	【フィジカルトレーニング】コンディショニング	【動作解析】身体動作解析	【動作解析】装具を含めた動作解析	【戦術・戦略分析】対戦相手の分析・情報収集	【メンタルトレーニング】イメージトレーニング	【メンタルトレーニング】メンタルトレーニング	【メンタルトレーニング】スポーツカウンセリング	【栄養指導・相談】栄養指導・摂取方法のチェック	【栄養指導・相談】補助食品(サプリメント等)の取り方	
全体	218 100.0	88 40.4	10 4.6	1 0.5	2 0.9	-	1 0.5	-	-	1 0.5	1 0.5	
分的(身体的) / 障害区	身体障害×男性	80	50.0	▽	1.3	2.5	-	-	-	-	1.3	1.3
	身体障害×女性	35	37.1	▲14.3	-	-	-	△2.9	-	-	-	-
	知的障害×男性	58	39.7	3.4	-	-	-	-	-	-	-	-
	知的障害×女性	26	34.6	7.7	-	-	-	-	-	-	-	-
	全体	【アフターケア】マッサージ	【アフターケア】鍼灸	【アフターケア】ストレッチ	【メディカルチェック】メディカルチェック	【メディカルチェック】フィットネスチェック	【メディカルチェック】トレーナー診断	【メディカルチェック】体力測定	【メディカルチェック】健康診断	その他	無回答	
全体	218 100.0	18 8.3	3 1.4	29 13.3	1 0.5	-	-	1 0.5	-	6 2.8	56 25.7	
分的(身体的) / 障害区	身体障害×男性	80	6.3	1.3	11.3	-	-	1.3	-	3.8	20.0	
	身体障害×女性	35	11.4	2.9	14.3	-	-	-	-	-	17.1	
	知的障害×男性	58	8.6	1.7	17.2	-	-	-	-	5.2	24.1	
	知的障害×女性	26	7.7	-	7.7	-	-	-	-	-	42.3	

問19 トレーニングや競技継続にあたり、普段、相談等している方

	全体	トレーニングや競技継続にあたり、普段、相談等している方													
		医師	理学療法士など医療関係者	介護士や施設職員など福祉関係者	父母	兄弟姉妹	夫・妻(配偶者)	先生など学校関係者	トップアスリート	監督やコーチ	友人	先輩や後輩	その他	無回答	
全体	218 100.0	13 6.0	36 16.5	2 0.9	70 32.1	12 5.5	16 7.3	34 15.6	15 6.9	139 63.8	34 15.6	24 11.0	11 5.0	11 5.0	
知的(障害) / 分的(身体的) / 区	身体障害×男性	80	10.0	△25.0	1.3	▼16.3	5.0	11.3	▼7.5	▲15.0	56.3	21.3	11.3	5.0	3.8
	身体障害×女性	35	8.6	20.0	-	25.7	5.7	11.4	17.1	5.7	62.9	△28.6	20.0	△14.3	-
	知的障害×男性	58	-	8.6	-	△44.8	3.4	3.4	22.4	1.7	72.4	6.9	8.6	3.4	5.2
	知的障害×女性	26	3.8	▽	3.8	▲61.5	11.5	-	19.2	-	73.1	3.8	7.7	-	3.8

問19-1 トレーニングや競技継続にあたり、普段、最も相談等している方

	全体	トレーニングや競技継続にあたり、普段、最も相談等している方												
		医師	理学療法士など医療関係者	介護士や施設職員など福祉関係者	父母	兄弟姉妹	夫・妻(配偶者)	先生など学校関係者	トップアスリート	監督やコーチ	友人	先輩や後輩	その他	無回答
全体	218 100.0	3 1.4	12 5.5	1 0.5	27 12.4	-	12 5.5	14 6.4	6 2.8	96 44.0	9 4.1	4 1.8	5 2.3	29 13.3
知的(障害) / 分的(身体的) / 区	身体障害×男性	80	3.8	8.8	-	▼5.0	7.5	▼	▲7.5	45.0	6.3	2.5	2.5	11.3
	身体障害×女性	35	-	8.6	-	5.7	8.6	11.4	-	40.0	5.7	2.9	5.7	11.4
	知的障害×男性	58	-	1.7	-	20.7	3.4	10.3	-	48.3	-	1.7	1.7	12.1
	知的障害×女性	26	-	-	△3.8	▲30.8	-	3.8	-	38.5	3.8	-	-	19.2

問20 競技活動に対する支援

	全体	競技活動に対する支援			
		ある	ない	無回答	
全体	218 100.0	70 32.1	137 62.8	11 5.0	
知的(障害) / 分的(身体的) / 区	身体障害×男性	80	32.5	65.0	2.5
	身体障害×女性	35	37.1	62.9	-
	知的障害×男性	58	32.8	60.3	6.9
	知的障害×女性	26	38.5	53.8	7.7

問 20-1 競技活動に対する支援元

	全 体	競技活動に対する支援元								
		スポンサー 企業	勤務先企業	在籍中の学 校	親族	自治体	競技団体な ど	その他	無回答	
全 体	70	9	11	13	23	10	16	8	3	
	100.0	12.9	15.7	18.6	32.9	14.3	22.9	11.4	4.3	
知(障 害Q の 体 区 7 /分	身体障害×男性	26	19.2	19.2	15.4	26.9	19.2	11.5	7.7	3.8
	身体障害×女性	13	7.7	15.4	15.4	15.4	23.1	△ 46.2	7.7	7.7
	知的障害×男性	19	10.5	21.1	21.1	42.1	10.5	21.1	15.8	5.3
	知的障害×女性	10	-	-	20.0	60.0	-	30.0	20.0	-

問 20-2 支援方法

	全 体	支援方法														
		海外遠征(国 際大会参加 費)	国内大会 参加費	強化合宿参 加(国内外)	競技ウェア	競技用車い す	競技用義足	競技用義手	道具・器具・ 消耗品	栄養補助食 品・飲料(サ プリメント含 む)	治療・身体 ケア(マッ サーージ、鍼灸 など)	練習場所の 提供	プライベート コーチ費	トレーナー費	その他	無回答
全 体	70	20	29	21	22	8	3	1	12	9	8	22	6	8	15	1
	100.0	28.6	41.4	30.0	31.4	11.4	4.3	1.4	17.1	12.9	11.4	31.4	8.6	11.4	21.4	1.4
知(障 害Q の 体 区 7 /分	身体障害×男性	26	42.3	46.2	42.3	34.6	23.1	7.7	3.8	11.5	7.7	19.2	3.8	15.4	19.2	3.8
	身体障害×女性	13	46.2	38.5	46.2	30.8	7.7	7.7	-	23.1	15.4	7.7	23.1	15.4	7.7	-
	知的障害×男性	19	10.5	42.1	15.8	31.6	-	-	-	15.8	21.1	5.3	42.1	10.5	10.5	21.1
	知的障害×女性	10	10.0	40.0	10.0	30.0	-	-	-	20.0	10.0	10.0	50.0	10.0	10.0	△ 50.0

問 21 海外遠征費

	全 体	海外遠征費														
		0円	1円以上1 万円未満	1万円以上3 万円未満	3万円以上5 万円未満	5万円以上10 万円未満	10万円以上20 万円未満	20万円以上30 万円未満	30万円以上40 万円未満	40万円以上50 万円未満	50万円以上60 万円未満	60万円以上70 万円未満	70万円以上80 万円未満	80万円以上90 万円未満	90万円以上100 万円未満	100万円以上
全 体	46	2	-	2	-	5	4	8	6	5	6	3	-	-	-	5
	100.0	4.3	-	4.3	-	10.9	8.7	17.4	13.0	10.9	13.0	6.5	-	-	-	10.9
知(障 害Q の 体 区 7 /分	身体障害×男性	21	4.8	-	9.5	-	9.5	9.5	14.3	4.8	4.8	19.0	4.8	-	-	19.0
	身体障害×女性	10	-	-	-	-	30.0	10.0	30.0	-	-	-	-	-	-	-
	知的障害×男性	8	-	-	-	-	-	-	12.5	25.0	△ 37.5	12.5	12.5	-	-	-
	知的障害×女性	3	-	-	-	-	-	33.3	33.3	-	-	33.3	-	-	-	-

問 21 国内大会参加費

	全 体	国内大会参加費														
		0円	1円以上1 万円未満	1万円以上3 万円未満	3万円以上5 万円未満	5万円以上10 万円未満	10万円以上20 万円未満	20万円以上30 万円未満	30万円以上40 万円未満	40万円以上50 万円未満	50万円以上60 万円未満	60万円以上70 万円未満	70万円以上80 万円未満	80万円以上90 万円未満	90万円以上100 万円未満	100万円以上
全 体	146	2	1	13	1	15	44	30	9	9	8	7	1	4	-	2
	100.0	1.4	0.7	8.9	0.7	10.3	30.1	20.5	6.2	6.2	5.5	4.8	0.7	2.7	-	1.4
知(障 害Q の 体 区 7 /分	身体障害×男性	64	1.6	-	10.9	-	12.5	35.9	20.3	7.8	4.7	6.3	-	-	-	-
	身体障害×女性	20	-	△ 5.0	-	-	10.0	45.0	30.0	5.0	5.0	-	-	-	-	
	知的障害×男性	38	2.6	-	10.5	-	2.6	23.7	21.1	2.6	5.3	5.3	▲ 15.8	-	5.3	
	知的障害×女性	15	-	-	6.7	-	13.3	13.3	13.3	13.3	13.3	6.7	-	▲ 6.7	△ 13.3	

問 21 強化合宿参加費(国内外)

	全 体	強化合宿参加費(国内外)														
		0円	1円以上1 万円未満	1万円以上3 万円未満	3万円以上5 万円未満	5万円以上10 万円未満	10万円以上20 万円未満	20万円以上30 万円未満	30万円以上40 万円未満	40万円以上50 万円未満	50万円以上60 万円未満	60万円以上70 万円未満	70万円以上80 万円未満	80万円以上90 万円未満	90万円以上100 万円未満	100万円以上
全 体	60	2	-	5	4	17	16	9	-	4	3	-	-	-	-	
	100.0	3.3	-	8.3	6.7	28.3	26.7	15.0	-	6.7	5.0	-	-	-	-	
知(障 害Q の 体 区 7 /分	身体障害×男性	18	5.6	-	△ 22.2	5.6	27.8	16.7	-	-	5.6	-	-	-	-	
	身体障害×女性	10	-	-	10.0	-	20.0	40.0	30.0	-	-	-	-	-	-	
	知的障害×男性	17	-	-	-	17.6	11.8	47.1	-	-	11.8	11.8	-	-	-	
	知的障害×女性	8	-	-	-	-	50.0	12.5	25.0	-	12.5	-	-	-	-	

問 21 競技ウェア

	全 体	競技ウェア										無回答	
		0円	1円以上1 万円未満	1万円以上3 万円未満	3万円以上5 万円未満	5万円以上10 万円未満	10万円以上20 万円未満	20万円以上30 万円未満	30万円以上40 万円未満	40万円以上50 万円未満	50万円以上100 万円未満		
全 体	218	4	1	20	16	18	15	-	-	-	-	-	144
	100.0	1.8	0.5	9.2	7.3	8.3	6.9	-	-	-	-	-	66.1
知(障 害Q の 体 区 7 /分	身体障害×男性	80	3.8	-	10.0	12.5	7.5	6.3	-	-	-	-	60.0
	身体障害×女性	35	2.9	-	17.1	14.3	8.6	2.9	-	-	-	-	54.3
	知的障害×男性	58	-	-	6.9	▽	10.3	8.6	-	-	-	-	74.1
	知的障害×女性	26	-	△ 3.8	-	3.8	7.7	3.8	-	-	-	-	80.8

問 21 競技用車いす

	全 体	競技用車いす										無回答	
		0円	1円以上1 万円未満	1万円以上3 万円未満	3万円以上5 万円未満	5万円以上10 万円未満	10万円以上20 万円未満	20万円以上30 万円未満	30万円以上40 万円未満	40万円以上50 万円未満	50万円以上100 万円未満		
全 体	218	9	-	1	-	-	1	-	-	3	-	-	204
	100.0	4.1	-	0.5	-	-	0.5	-	-	1.4	-	-	93.6
知(障 害Q の 体 区 7 /分	身体障害×男性	80	6.3	-	1.3	-	-	-	-	3.8	-	-	88.8
	身体障害×女性	35	5.7	-	-	-	-	-	-	-	-	-	94.3
	知的障害×男性	58	1.7	-	-	-	-	-	-	-	-	-	98.3
	知的障害×女性	26	-	-	-	-	-	-	-	-	-	-	100.0

問2 1 競技用車義足

		全体	競技用車義足																
			0円	1円以上1万円未満	1万円以上3万円未満	3万円以上5万円未満	5万円以上10万円未満	10万円以上20万円未満	20万円以上30万円未満	30万円以上40万円未満	40万円以上50万円未満	50万円以上60万円未満	60万円以上70万円未満	70万円以上80万円未満	80万円以上90万円未満	90万円以上100万円未満	100万円以上	無回答	
全体		218 100.0	9 4.1	-	1 0.5	-	-	-	-	-	-	-	2 0.9	-	-	1 0.5	1 0.5	-	204 93.6
知的 (障害 Q の 区分 7 /分)	身体障害×男性	80	6.3	-	1.3	-	-	-	-	-	-	-	1.3	-	-	1.3	-	90.0	
	身体障害×女性	35	5.7	-	-	-	-	-	-	-	-	-	2.9	-	-	-	△ 2.9	38.6	
	知的障害×男性	58	1.7	-	-	-	-	-	-	-	-	-	-	-	-	-	-	98.3	
	知的障害×女性	26	-	-	-	-	-	-	-	-	-	-	-	-	-	-	-	100.0	

問2 1 競技用車義手

		全体	競技用車義手															
			0円	1円以上1万円未満	1万円以上3万円未満	3万円以上5万円未満	5万円以上10万円未満	10万円以上20万円未満	20万円以上30万円未満	30万円以上40万円未満	40万円以上50万円未満	50万円以上100万円未満	100万円以上	無回答				
全体		218 100.0	9 4.1	-	-	-	-	1 0.5	1 0.5	-	-	-	-	-	-	-	1 0.5	206 94.5
知的 (障害 Q の 区分 7 /分)	身体障害×男性	80	6.3	-	-	-	-	1.3	-	-	-	-	-	-	-	-	1.3	91.3
	身体障害×女性	35	5.7	-	-	-	-	-	△ 2.9	-	-	-	-	-	-	-	-	91.4
	知的障害×男性	58	1.7	-	-	-	-	-	-	-	-	-	-	-	-	-	-	98.3
	知的障害×女性	26	-	-	-	-	-	-	-	-	-	-	-	-	-	-	-	100.0

問2 1 道具・器具・消耗品

		全体	道具・器具・消耗品														
			0円	1円以上1万円未満	1万円以上3万円未満	3万円以上5万円未満	5万円以上10万円未満	10万円以上20万円未満	20万円以上30万円未満	30万円以上40万円未満	40万円以上50万円未満	50万円以上100万円未満	100万円以上	無回答			
全体		218 100.0	3 1.4	2 0.9	15 6.9	14 6.4	7 3.2	14 6.4	3 1.4	1 0.5	1 0.5	2 0.9	-	2 0.9	-	-	156 71.6
知的 (障害 Q の 区分 7 /分)	身体障害×男性	80	1.3	-	3.8	7.5	5.0	7.5	2.5	1.3	1.3	-	-	-	-	-	70.0
	身体障害×女性	35	△ 5.7	▲ 5.7	5.7	8.6	2.9	2.9	-	-	-	-	-	-	-	-	68.6
	知的障害×男性	58	-	-	6.9	1.7	1.7	8.6	1.7	-	-	-	-	-	-	-	79.3
	知的障害×女性	26	-	-	7.7	11.5	3.8	7.7	-	-	-	-	-	-	-	-	69.2

問2 1 治療・身体ケア（マッサージ・鍼など）

		全体	治療・身体ケア（マッサージ・鍼など）														
			0円	1円以上1万円未満	1万円以上3万円未満	3万円以上5万円未満	5万円以上10万円未満	10万円以上20万円未満	20万円以上30万円未満	30万円以上40万円未満	40万円以上50万円未満	50万円以上100万円未満	100万円以上	無回答			
全体		218 100.0	3 1.4	1 0.5	15 6.9	9 4.1	12 5.5	16 7.3	5 2.3	2 0.9	-	2 0.9	-	2 0.9	-	-	153 70.2
知的 (障害 Q の 区分 7 /分)	身体障害×男性	80	3.8	1.3	6.3	6.3	6.3	8.8	3.8	1.3	-	-	-	-	-	-	62.5
	身体障害×女性	35	-	-	14.3	5.7	2.9	5.7	2.9	-	-	▲ 5.7	-	-	-	-	62.9
	知的障害×男性	58	-	-	5.2	-	5.2	3.4	1.7	1.7	-	-	-	-	-	-	△ 82.8
	知的障害×女性	26	-	-	3.8	3.8	11.5	-	-	-	-	-	-	-	-	-	76.9

問2 1 海外遠征_参加回数

		全体	海外遠征_参加回数						無回答
			1回	2回	3回	4回	5回以上		
全体		218 100.0	29 13.3	10 4.6	2 0.9	3 1.4	2 0.9	172 78.9	
知的 (障害 Q の 区分 7 /分)	身体障害×男性	80	17.5	2.5	1.3	3.8	1.3	73.8	
	身体障害×女性	35	22.9	2.9	2.9	-	71.4		
	知的障害×男性	58	5.2	8.6	-	-	86.2		
	知的障害×女性	26	11.5	-	-	-	88.5		

問2 1 国内大会_参加回数

		全体	国内大会_参加回数										無回答
			1回	2回	3回	4回	5回	6回	7回	8回	9回	10回以上	
全体		218 100.0	6 2.8	18 8.3	32 14.7	18 8.3	29 13.3	12 5.5	9 4.1	6 2.8	2 0.9	14 6.4	72 33.0
知的 (障害 Q の 区分 7 /分)	身体障害×男性	80	1.3	12.5	▲ 25.0	11.3	12.5	7.5	-	1.3	1.3	7.5	▽ 20.0
	身体障害×女性	35	-	2.9	14.3	17.1	14.3	2.9	2.9	-	-	2.9	42.9
	知的障害×男性	58	3.4	5.2	8.6	3.4	13.8	1.7	△ 10.3	6.9	1.7	10.3	34.5
	知的障害×女性	26	3.8	7.7	7.7	-	15.4	7.7	7.7	3.8	-	3.8	42.3

問2 1 強化合宿_参加回数

	全体	強化合宿_参加回数										
		1回	2回	3回	4回	5回	6回	7回	8回	9回	10回以上	無回答
全体	218 100.0	11 5.0	14 6.4	11 5.0	10 4.6	3 1.4	2 0.9	2 0.9	-	-	7 3.2	158 72.5
知的(身体) / 障害区分	身体障害×男性	80	3.8	3.8	5.0	1.3	1.3	-	-	-	6.3	77.5
	身体障害×女性	35	2.9	-	8.6	2.9	-	2.9	▲ 5.7	-	5.7	71.4
	知的障害×男性	58	5.2	10.3	1.7	8.6	3.4	-	-	-	-	70.7
	知的障害×女性	26	11.5	11.5	3.8	3.8	-	-	-	-	-	69.2

問2 2 ジム等施設使用料

	全体	ジム等施設使用料												
		0円	1万円以上 ~2万円未満	2万円以上 ~3万円未満	3万円以上 ~4万円未満	4万円以上 ~5万円未満	5万円以上 ~6万円未満	6万円以上 ~7万円未満	7万円以上 ~8万円未満	8万円以上 ~9万円未満	9万円以上 ~10万円未満	10万円以上 ~11万円未満	無回答	
全体	218 100.0	5 2.3	3 1.4	9 4.1	10 4.6	5 2.3	2 0.9	6 2.8	1 0.5	3 1.4	4 1.8	2 0.9	13 6.0	
知的(身体) / 障害区分	身体障害×男性	80	5.0	-	2.5	5.0	3.8	-	5.0	1.3	-	3.8	2.5	5.0
	身体障害×女性	35	-	-	▲ 14.3	8.6	-	-	-	-	-	-	-	5.7
	知的障害×男性	58	1.7	1.7	3.4	1.7	1.7	-	3.4	-	1.7	1.7	-	6.9
	知的障害×女性	26	-	▲ 7.7	-	3.8	3.8	-	-	-	3.8	-	-	-
全体	218 100.0	1 0.5	10 4.6	4 1.8	2 0.9	7 3.2	1 0.5	-	-	-	6 2.8	5 2.3	119 54.6	
知的(身体) / 障害区分	身体障害×男性	80	1.3	3.8	-	1.3	3.8	-	-	-	-	2.5	3.8	50.0
	身体障害×女性	35	-	5.7	5.7	-	5.7	-	-	-	-	2.9	-	51.4
	知的障害×男性	58	-	3.4	3.4	1.7	3.4	-	-	-	-	3.4	3.4	56.9
	知的障害×女性	26	-	7.7	-	-	-	-	-	-	-	3.8	-	65.4

問2 2 プライベートコーチ費

	全体	プライベートコーチ費											
		0円	1万円以上 ~2万円未満	2万円以上 ~4万円未満	4万円以上 ~6万円未満	6万円以上 ~8万円未満	8万円以上 ~10万円未満	10万円以上 ~12万円未満	12万円以上 ~14万円未満	14万円以上 ~16万円未満	16万円以上 ~18万円未満	18万円以上 ~20万円未満	無回答
全体	218 100.0	12 5.5	-	3 1.4	4 1.8	2 0.9	2 0.9	6 2.8	4 1.8	2 0.9	-	-	-
知的(身体) / 障害区分	身体障害×男性	80	▲ 11.3	-	1.3	2.5	-	1.3	2.5	-	-	-	-
	身体障害×女性	35	5.7	-	▲ 5.7	5.7	2.9	-	2.9	-	-	-	-
	知的障害×男性	58	1.7	-	-	-	1.7	-	3.4	3.4	1.7	-	-
	知的障害×女性	26	-	-	-	-	-	-	3.8	3.8	-	-	-
全体	218 100.0	3 1.4	-	4 1.8	-	1 0.5	3 1.4	-	2 0.9	5 2.3	165 75.7	-	
知的(身体) / 障害区分	身体障害×男性	80	-	-	1.3	-	-	1.3	-	-	1.3	77.5	
	身体障害×女性	35	-	-	-	-	-	2.9	-	-	2.9	71.4	
	知的障害×男性	58	1.7	-	1.7	-	1.7	-	-	1.7	-	81.0	
	知的障害×女性	26	▲ 7.7	-	3.8	-	-	-	-	-	7.7	69.2	

問 2 2 トレーナー費

	全体	トレーナー費											
		0円	1万円～1万円未満	1万円以上～2万円未満	2万円以上～3万円未満	3万円以上～4万円未満	4万円以上～5万円未満	5万円以上～6万円未満	6万円以上～7万円未満	7万円以上～8万円未満	8万円以上～9万円未満	9万円以上～10万円未満	10万円以上～11万円未満
全体	218 100.0	11 5.0	-	1 0.5	1 0.5	2 0.9	-	3 1.4	3 1.4	-	-	-	2 0.9
分Q7 (身体的) 障害区	身体障害×男性	80	8.8	-	-	1.3	1.3	-	1.3	1.3	-	-	1.3
	身体障害×女性	35	8.6	-	△ 2.9	-	-	-	-	-	-	-	-
	知的障害×男性	58	1.7	-	-	-	1.7	-	3.4	1.7	-	-	-
	知的障害×女性	26	-	-	-	-	-	-	-	-	-	-	-
	全体	11万円以上～12万円未満	12万円以上～13万円未満	13万円以上～14万円未満	14万円以上～15万円未満	15万円以上～16万円未満	16万円以上～17万円未満	17万円以上～18万円未満	18万円以上～19万円未満	19万円以上～20万円未満	20万円以上～25万円未満	25万円以上	無回答
全体	218 100.0	-	-	-	-	1 0.5	-	-	-	-	2 0.9	5 2.3	187 85.8
分Q7 (身体的) 障害区	身体障害×男性	80	-	-	-	-	-	-	-	-	-	5.0	80.0
	身体障害×女性	35	-	-	-	△ 2.9	-	-	-	-	-	-	85.7
	知的障害×男性	58	-	-	-	-	-	-	-	-	1.7	-	89.7
	知的障害×女性	26	-	-	-	-	-	-	-	-	3.8	-	96.2

問 2 2 交通費

	全体	交通費														
		0円	1万円～1万円未満	1万円以上～2万円未満	2万円以上～3万円未満	3万円以上～4万円未満	4万円以上～5万円未満	5万円以上～6万円未満	6万円以上～7万円未満	7万円以上～8万円未満	8万円以上～9万円未満	9万円以上～10万円未満	10万円以上～11万円未満	11万円以上～12万円未満	12万円以上～13万円未満	
全体	218 100.0	1 0.5	2 0.9	9 4.1	13 6.0	14 6.4	2 0.9	22 10.1	4 1.8	3 1.4	1.4 1.4	1 0.5	15 6.9	3 1.4	9 4.1	
分Q7 (身体的) 障害区	身体障害×男性	80	-	1.3	3.8	△ 11.3	7.5	1.3	7.5	1.3	2.5	1.3	-	5.0	2.5	3.8
	身体障害×女性	35	△ 2.9	-	2.9	2.9	8.6	-	17.1	2.9	2.9	2.9	-	2.9	-	-
	知的障害×男性	58	-	-	5.2	3.4	5.2	1.7	12.1	1.7	-	-	1.7	12.1	1.7	6.9
	知的障害×女性	26	-	3.8	3.8	-	7.7	-	7.7	3.8	-	3.8	-	7.7	-	3.8
	全体	13万円以上～14万円未満	14万円以上～15万円未満	15万円以上～16万円未満	16万円以上～17万円未満	17万円以上～18万円未満	18万円以上～19万円未満	19万円以上～20万円未満	20万円以上～25万円未満	25万円以上～30万円未満	30万円以上～35万円未満	35万円以上～40万円未満	40万円以上	無回答		
全体	218 100.0	-	-	2 0.9	1 0.5	-	1 0.5	-	13 6.0	1 0.5	7 3.2	1 0.5	6 2.8	85 39.0		
分Q7 (身体的) 障害区	身体障害×男性	80	-	-	1.3	-	-	-	△ 11.3	-	2.5	-	1.3	35.0		
	身体障害×女性	35	-	-	-	-	△ 2.9	-	2.9	-	2.9	△ 2.9	5.7	37.1		
	知的障害×男性	58	-	-	-	-	-	-	1.7	1.7	1.7	-	1.7	41.4		
	知的障害×女性	26	-	-	-	△ 3.8	-	-	3.8	-	7.7	-	3.8	38.5		

問 2 2 その他

	全体	その他													
		0円	1万円～1万円未満	1万円以上～2万円未満	2万円以上～3万円未満	3万円以上～4万円未満	4万円以上～5万円未満	5万円以上～6万円未満	6万円以上～7万円未満	7万円以上～8万円未満	8万円以上～9万円未満	9万円以上～10万円未満	10万円以上～11万円未満	11万円以上～12万円未満	12万円以上～13万円未満
全体	218 100.0	3 1.4	1 0.5	-	2 0.9	2 0.9	1 0.5	1 0.5	2 0.9	-	-	-	1 0.5	-	4 1.8
分Q7 (身体的) 障害区	身体障害×男性	80	1.3	-	2.5	-	-	1.3	1.3	-	-	-	-	-	-
	身体障害×女性	35	△ 5.7	△ 2.9	-	-	-	-	-	-	-	-	△ 2.9	-	-
	知的障害×男性	58	-	-	-	1.7	1.7	-	1.7	-	-	-	-	-	1.7
	知的障害×女性	26	-	-	-	-	3.8	-	-	-	-	-	-	-	△ 7.7
	全体	13万円以上～14万円未満	14万円以上～15万円未満	15万円以上～16万円未満	16万円以上～17万円未満	17万円以上～18万円未満	18万円以上～19万円未満	19万円以上～20万円未満	20万円以上～25万円未満	25万円以上～30万円未満	30万円以上～35万円未満	35万円以上～40万円未満	40万円以上	無回答	
全体	218 100.0	-	-	1 0.5	-	-	-	-	2 0.9	-	1 0.5	-	3 1.4	194 89.0	
分Q7 (身体的) 障害区	身体障害×男性	80	-	-	-	-	-	-	-	-	-	-	-	92.5	
	身体障害×女性	35	-	-	-	-	-	-	-	-	-	-	-	88.6	
	知的障害×男性	58	-	-	1.7	-	-	-	△ 3.4	-	1.7	-	-	86.2	
	知的障害×女性	26	-	-	-	-	-	-	-	-	-	▲ 7.7	-	80.8	

問23(1) ジャパンパラ参加_ 社会人

		全 体	ジャパンパラ参加_ 社会人						
			勤務扱い	特別休暇	職免(職務専念義務免除)	有給休暇	休暇(欠勤扱い)	その他	無回答
全 体		155 100.0	10 6.5	6 3.9	3 1.9	57 36.8	33 21.3	20 12.9	26 16.8
知的(障害)区分7/分	身体障害×男性	61	8.2	8.2	3.3	39.3	14.8	9.8	16.4
	身体障害×女性	20	10.0	-	5.0	45.0	20.0	5.0	15.0
	知的障害×男性	43	2.3	-	-	32.6	30.2	18.6	16.3
	知的障害×女性	17	-	-	-	35.3	29.4	17.6	17.6

問23(1) ジャパンパラ参加_ 学生

		全 体	ジャパンパラ参加_ 学生			
			欠席	公休扱い	その他	無回答
全 体		63 100.0	13 20.6	21 33.3	15 23.8	14 22.2
知的(障害)区分7/分	身体障害×男性	19	26.3	36.8	21.1	15.8
	身体障害×女性	15	20.0	△ 60.0	13.3	6.7
	知的障害×男性	15	33.3	13.3	33.3	20.0
	知的障害×女性	9	-	22.2	33.3	44.4

問23(1) パラリンピック・デフリンピック参加_ 社会人

		全 体	パラリンピック・デフリンピック参加_ 社会人						
			勤務扱い	特別休暇	職免(職務専念義務免除)	有給休暇	休暇(欠勤扱い)	その他	無回答
全 体		21 100.0	5 23.8	5 23.8	-	2 9.5	-	1 4.8	8 38.1
知的(障害)区分7/分	身体障害×男性	12	8.3	41.7	-	8.3	-	8.3	33.3
	身体障害×女性	5	40.0	-	-	-	-	-	60.0
	知的障害×男性	2	50.0	-	-	50.0	-	-	-
	知的障害×女性	-	-	-	-	-	-	-	-

問23(1) パラリンピック・デフリンピック参加_ 学生

		全 体	パラリンピック・デフリンピック参加_ 学生			
			欠席	公休扱い	その他	無回答
全 体		1 100.0	-	-	-	1 100.0
知的(障害)区分7/分	身体障害×男性	-	-	-	-	-
	身体障害×女性	-	-	-	-	-
	知的障害×男性	-	-	-	-	-
	知的障害×女性	1	-	-	-	100.0

問23(1) パラリンピック・デフリンピック以外の国際大会参加_ 社会人

		全体	パラリンピック・デフリンピック以外の国際大会参加_ 社会人						
			勤務扱い	特別休暇	職免(職務専念義務免除)	有給休暇	休暇(欠勤扱い)	その他	無回答
全体		61 100.0	6 9.8	7 11.5	1 1.6	13 21.3	9 14.8	3 4.9	22 36.1
知的(障害)区分7/分	身体障害×男性	28	7.1	17.9	3.6	21.4	3.6	7.1	39.3
	身体障害×女性	8	25.0	12.5	-	25.0	-	-	37.5
	知的障害×男性	14	7.1	7.1	-	28.6	△ 35.7	-	21.4
	知的障害×女性	5	-	-	-	-	20.0	-	△ 80.0

問23(1) パラリンピック・デフリンピック以外の国際大会参加_ 学生

		全体	パラリンピック・デフリンピック以外の国際大会参加_ 学生			
			欠席	公休扱い	その他	無回答
全体		19 100.0	2 10.5	15 78.9	1 5.3	1 5.3
知的(障害)区分7/分	身体障害×男性	10	10.0	70.0	10.0	10.0
	身体障害×女性	4	-	100.0	-	-
	知的障害×男性	2	50.0	50.0	-	-
	知的障害×女性	2	-	100.0	-	-

問23(1) 強化合宿参加_ 社会人

		全体	強化合宿参加_ 社会人						
			勤務扱い	特別休暇	職免(職務専念義務免除)	有給休暇	休暇(欠勤扱い)	その他	無回答
全体		155 100.0	8 5.2	8 5.2	1 0.6	32 20.6	18 11.6	13 8.4	75 48.4
知的(障害)区分7/分	身体障害×男性	61	6.6	8.2	1.6	23.0	4.9	6.6	49.2
	身体障害×女性	20	10.0	-	-	25.0	10.0	10.0	45.0
	知的障害×男性	43	2.3	-	-	23.3	20.9	4.7	48.8
	知的障害×女性	17	-	5.9	-	11.8	11.8	17.6	52.9

問23(1) 強化合宿参加_ 学生

		全体	強化合宿参加_ 学生			
			欠席	公休扱い	その他	無回答
全体		63 100.0	12 19.0	17 27.0	6 9.5	28 44.4
知的(障害)区分7/分	身体障害×男性	19	15.8	36.8	5.3	42.1
	身体障害×女性	15	26.7	46.7	13.3	▽ 13.3
	知的障害×男性	15	26.7	6.7	6.7	60.0
	知的障害×女性	9	11.1	22.2	22.2	44.4

問23(1) 日常の練習

	全体	日常の練習						
		勤務扱い	時間外勤務なし	勤務時間短縮(時短・早退)	その他	なし	無回答	
全体	155 100.0	9 5.8	22 14.2	7 4.5	15 9.7	64 41.3	38 24.5	
知的障害(身体区7) / 分	身体障害×男性	61	8.2	13.1	6.6	13.1	37.7	21.3
	身体障害×女性	20	10.0	5.0	5.0	-	45.0	35.0
	知的障害×男性	43	2.3	18.6	2.3	9.3	46.5	20.9
	知的障害×女性	17	-	23.5	-	11.8	47.1	17.6

問23(2) 費用面の支援_ ジャパンパラ参加

	全体	費用面の支援_ ジャパンパラ参加					
		交通費	手当	なし	その他	無回答	
全体	70 100.0	12 17.1	5 7.1	43 61.4	1 1.4	9 12.9	
知的障害(身体区7) / 分	身体障害×男性	26	26.9	3.8	57.7	-	11.5
	身体障害×女性	13	15.4	7.7	46.2	7.7	23.1
	知的障害×男性	19	10.5	5.3	78.9	-	5.3
	知的障害×女性	10	10.0	20.0	60.0	-	10.0

問23(2) 費用面の支援_ パラリンピック・デフリンピック参加

	全体	費用面の支援_ パラリンピック・デフリンピック参加					
		交通費	手当	なし	その他	無回答	
全体	12 100.0	4 33.3	1 8.3	4 33.3	1 8.3	2 16.7	
知的障害(身体区7) / 分	身体障害×男性	7	28.6	14.3	42.9	-	14.3
	身体障害×女性	2	50.0	-	-	△ 50.0	-
	知的障害×男性	1	100.0	-	-	-	-
	知的障害×女性	1	-	-	-	-	△ 100.0

問23(2) 費用面の支援_ パラリンピック・デフリンピック以外の国際大会参加

	全体	費用面の支援_ パラリンピック・デフリンピック以外の国際大会参加					
		交通費	手当	なし	その他	無回答	
全体	27 100.0	7 25.9	1 3.7	13 48.1	1 3.7	5 18.5	
知的障害(身体区7) / 分	身体障害×男性	15	26.7	6.7	40.0	-	26.7
	身体障害×女性	4	25.0	-	25.0	△ 25.0	25.0
	知的障害×男性	7	28.6	-	71.4	-	-
	知的障害×女性	-	-	-	-	-	-

問23(2) 費用面の支援_強化合宿参加

		全体	費用面の支援_強化合宿参加				
			交通費	手当て	なし	その他	無回答
全体		70 100.0	9 12.9	2 2.9	36 51.4	1 1.4	22 31.4
知的(障害Q 身体区7)/分	身体障害×男性	26	11.5	7.7	53.8	-	26.9
	身体障害×女性	13	23.1	-	46.2	7.7	23.1
	知的障害×男性	19	10.5	-	52.6	-	36.8
	知的障害×女性	10	10.0	-	50.0	-	40.0

問23(2) 費用面の支援_日常の練習

		全体	費用面の支援_日常の練習				
			交通費	手当て	なし	その他	無回答
全体		70 100.0	5 7.1	4 5.7	48 68.6	-	13 18.6
知的(障害Q 身体区7)/分	身体障害×男性	26	11.5	-	69.2	-	19.2
	身体障害×女性	13	7.7	-	61.5	-	30.8
	知的障害×男性	19	5.3	10.5	73.7	-	10.5
	知的障害×女性	10	-	20.0	70.0	-	10.0

問24 競技名

		全体	競技名									
			水泳	陸上	サッカー	野球	テニス	ラグビー	自転車	剣道	カートを	無回答
全体		78 100.0	6 7.7	10 12.8	1 1.3	2 2.6	1 1.3	2 2.6	1 1.3	3 3.8	1 1.3	51 65.4
知的(障害Q 身体区7)/分	身体障害×男性	49	4.1	14.3	2.0	4.1	-	4.1	-	2.0	2.0	67.3
	身体障害×女性	12	△ 25.0	25.0	-	-	△ 8.3	-	-	8.3	-	▽ 33.3
	知的障害×男性	10	-	-	-	-	-	-	△ 10.0	-	-	90.0
	知的障害×女性	4	25.0	-	-	-	-	-	-	-	-	75.0

問24 競技年数

		全体	競技年数									
			3年未満	3~5年未満	5~10年未満	10~15年未満	15~20年未満	20~25年未満	25~30年未満	30年以上	無回答	
全体		27 100.0	1 3.7	6 22.2	11 40.7	7 25.9	1 3.7	-	-	-	-	1 3.7
知的(障害Q 身体区7)/分	身体障害×男性	16	-	18.8	50.0	31.3	-	-	-	-	-	-
	身体障害×女性	8	12.5	25.0	37.5	12.5	-	-	-	-	-	12.5
	知的障害×男性	1	-	100.0	-	-	-	-	-	-	-	-
	知的障害×女性	1	-	-	-	-	▲ 100.0	-	-	-	-	-

問24 受傷・発症前に行っていた競技_成績(出場大会)

		全体	受傷・発症前に行っていた競技_成績(出場大会)					
			全国大会(全日本選手権など)	世代別全国大会(インターハイなど)	ブロック大会(関東大会など)	都道府県大会	市区町村大会	無回答
全体		27 100.0	9 33.3	-	2 7.4	9 33.3	5 18.5	2 7.4
知的(障害Q 身体区7)/分	身体障害×男性	16	31.3	-	12.5	31.3	12.5	12.5
	身体障害×女性	8	25.0	-	-	50.0	25.0	-
	知的障害×男性	1	100.0	-	-	-	-	-
	知的障害×女性	1	100.0	-	-	-	-	-

問24 受傷・発症前に行っていた競技_目標としていたレベル

	全体	受傷・発症前に行っていた競技_目標としていたレベル						
		世界大会優勝	日本代表	全国大会	世代別全国大会	上記以下	無回答	
全体	27 100.0	2 7.4	4 14.8	9 33.3	4 14.8	7 25.9	1 3.7	
知的障害 （身体区7） /分	身体障害×男性	16	12.5	12.5	31.3	18.8	25.0	-
	身体障害×女性	8	-	-	37.5	12.5	37.5	12.5
	知的障害×男性	1	-	△ 100.0	-	-	-	-
	知的障害×女性	1	-	△ 100.0	-	-	-	-

問24 受傷・発症前に行っていた競技_満足度・達成度

	全体	受傷・発症前に行っていた競技_満足度・達成度					
		非常に満足	満足	ふつう	不満	非常に不満	
全体	27 100.0	1 3.7	10 37.0	11 40.7	3 11.1	2 7.4	
知的障害 （身体区7） /分	身体障害×男性	16	6.3	43.8	37.5	6.3	6.3
	身体障害×女性	8	-	25.0	50.0	12.5	12.5
	知的障害×男性	1	-	-	-	▲ 100.0	-
	知的障害×女性	1	-	100.0	-	-	-

問25 【プラスの影響】受傷・発症前のスポーツ経験

	全体	【プラスの影響】受傷・発症前のスポーツ経験	
		特になかった	あった
全体	27 100.0	4 14.8	23 85.2
知的障害 （身体区7） /分	身体障害×男性	16	87.5
	身体障害×女性	8	75.0
	知的障害×男性	1	100.0
	知的障害×女性	1	100.0

問25 【マイナスの影響】受傷・発症前のスポーツ経験

	全体	【マイナスの影響】受傷・発症前のスポーツ経験	
		特になかった	あった
全体	27 100.0	21 77.8	6 22.2
知的障害 （身体区7） /分	身体障害×男性	16	18.8
	身体障害×女性	8	25.0
	知的障害×男性	1	-
	知的障害×女性	1	100.0

問26 リハビリ期間

	全体	リハビリ期間						
		半年未満	半年～1年未満	1年～2年未満	2年～5年未満	5年以上	無回答	
全体	78 100.0	5 6.4	8 10.3	9 11.5	16 20.5	10 12.8	30 38.5	
知的障害 身体区7 /分	身体障害×男性	49	10.2	10.2	14.3	28.6	10.2	26.5
	身体障害×女性	12	-	8.3	8.3	16.7	25.0	41.7
	知的障害×男性	10	-	10.0	10.0	-	10.0	△ 70.0
	知的障害×女性	4	-	-	-	-	-	△ 100.0

問26 受傷後スポーツ開始までの期間

	全体	受傷後スポーツ開始までの期間						
		半年未満	半年～1年未満	1年～2年未満	2年～5年未満	5年以上	無回答	
全体	78 100.0	4 5.1	9 11.5	10 12.8	19 24.4	10 12.8	26 33.3	
知的障害 身体区7 /分	身体障害×男性	49	8.2	14.3	14.3	28.6	12.2	22.4
	身体障害×女性	12	-	8.3	16.7	33.3	8.3	33.3
	知的障害×男性	10	-	-	10.0	-	20.0	△ 70.0
	知的障害×女性	4	-	-	-	25.0	-	75.0

問27 受傷・発症後のリハビリ環境

	全体	受傷・発症後のリハビリ環境					
		障害者スポーツができる施設があった	障害者スポーツの指導者がいた	障害者スポーツのプログラムがあった	1～3いずれもなかった	無回答	
全体	78 100.0	21 26.9	14 17.9	11 14.1	28 35.9	22 28.2	
知的障害 身体区7 /分	身体障害×男性	49	34.7	20.4	16.3	40.8	16.3
	身体障害×女性	12	25.0	16.7	16.7	33.3	41.7
	知的障害×男性	10	10.0	10.0	-	20.0	△ 60.0
	知的障害×女性	4	-	25.0	-	25.0	50.0

問28 受傷・発症後の所属の変化_学生

	全体	受傷・発症後の所属の変化_学生						
		受傷・発症前と変わらず	受傷・発症前の学校の支援学級	別の普通学校へ転校	特別支援学校へ転校	学校を退学した	その他	無回答
全体	33 100.0	13 39.4	-	1 3.0	3 9.1	3 9.1	2 6.1	11 33.3
知的障害 身体区7 /分	身体障害×男性	17	47.1	-	5.9	5.9	11.8	17.6
	身体障害×女性	9	55.6	-	-	22.2	11.1	11.1
	知的障害×男性	6	▽ -	-	-	-	-	▲ 100.0
	知的障害×女性	1	-	-	-	-	-	100.0

問28 受傷・発症後の所属の変化_ 社会人

		全体	受傷・発症後の所属の変化_ 社会人					無回答
			受傷・発症前と変わらず	受傷・発症前の職場の別部署へ異動	別の会社へ転職	仕事を辞めた	その他	
全体		37 100.0	2 5.4	7 18.9	4 10.8	7 18.9	2 5.4	15 40.5
知的障害 （身体区分7） /分	身体障害×男性	23	8.7	26.1	13.0	21.7	4.3	26.1
	身体障害×女性	4	-	-	-	25.0	25.0	50.0
	知的障害×男性	7	-	14.3	-	14.3	-	71.4
	知的障害×女性	1	-	-	-	-	-	100.0

問28 受傷・発症後の所属の変化_ その他

		全体	受傷・発症後の所属の変化_ その他	
			受傷・発症前と変わらず	その他
全体		3 100.0	2 66.7	1 33.3
知的障害 （身体区分7） /分	身体障害×男性	2	50.0	50.0
	身体障害×女性	-	-	-
	知的障害×男性	-	-	-
	知的障害×女性	-	-	-

問29（1） 障害を理由とする差別や偏見

		全体	障害を理由とする差別や偏見				無回答
			あると思う	少しはあると思う	ないと思う	どちらとも言えない	
全体		218 100.0	118 54.1	59 27.1	16 7.3	10 4.6	15 6.9
知的障害 （身体区分7） /分	身体障害×男性	80	53.8	30.0	2.5	3.8	10.0
	身体障害×女性	35	51.4	34.3	8.6	2.9	2.9
	知的障害×男性	58	63.8	▽ 15.5	12.1	3.4	5.2
	知的障害×女性	26	50.0	26.9	15.4	3.8	3.8

問29（2） 【企業・民間団体】 障害者のための活動についての希望

		全体	【企業・民間団体】 障害者のための活動についての希望											無回答	
			障害のある人の雇用の促進	障害を受傷・発症しても継続して働くことができる体制の整備	障害のある人に配慮した事業所等の改善・整備	職場での精神的な不安を解消する相談体制の整備	職場での事故防止体制の充実	障害のある人を支援するための介護休暇制度やボランティア休暇制度の充実	障害や障害のある人への理解を深めるための研修の実施	障害のある人に配慮した商品の開発	障害に関連する分野での国際協力の推進	障害のある人のスポーツ、文化、レクリエーション活動に対する支援	障害者団体に対する経済的支援		その他
全体		218 100.0	147 67.4	96 44.0	87 39.9	85 39.0	49 22.5	49 22.5	73 33.5	54 24.8	41 18.8	127 58.3	87 39.9	16 7.3	18 8.3
知的障害 （身体区分7） /分	身体障害×男性	80	61.3	53.8	32.5	28.8	26.3	20.0	31.3	28.8	21.3	55.0	37.5	▲ 15.0	10.0
	身体障害×女性	35	65.7	57.1	51.4	37.1	22.9	25.7	40.0	28.6	14.3	57.1	34.3	2.9	2.9
	知的障害×男性	58	75.9	34.5	44.8	△ 53.4	22.4	29.3	32.8	29.3	24.1	62.1	50.0	3.4	8.6
	知的障害×女性	26	73.1	26.9	34.6	34.6	11.5	7.7	26.9	▽ 7.7	7.7	61.5	34.6	3.8	3.8

問29 (2-1) 【企業・民間団体】障害者のための活動について、最も希望するもの

		【企業・民間団体】障害者のための活動について、最も希望するもの													
		全体	障害のある人の雇用の促進	障害を受傷・発症しても継続して働くことができる体制の整備	障害のある人に配慮した事業所等の改善・整備	職場での精神的な不安を解消する相談体制の整備	職場での事故防止体制の充実	障害のある人を支援するための介護体制度やボランティア休暇制度の充実	障害のある人への理解を深めるための研修の実施	障害のある人に配慮した商品の開発	障害に関連する分野での国際協力の推進	障害のある人のスポーツ、文化、レクリエーション活動に対する支援	障害者団体に対する経済的支援	その他	無回答
全体		218	65	18	9	8	4	1	19	3	1	30	13	9	38
		100.0	29.8	8.3	4.1	3.7	1.8	0.5	8.7	1.4	0.5	13.8	6.0	4.1	17.4
知的障害区分	身体障害×男性	80	21.3	12.5	3.8	1.3	2.5	-	13.8	1.3	-	12.5	6.3	7.5	17.5
	身体障害×女性	35	40.0	5.7	5.7	-	-	-	8.6	2.9	△ 2.9	14.3	5.7	2.9	11.4
	知的障害×男性	58	36.2	3.4	1.7	6.9	1.7	1.7	6.9	1.7	-	15.5	3.4	1.7	19.0
	知的障害×女性	26	34.6	3.8	3.8	7.7	-	-	-	-	-	23.1	3.8	3.8	19.2

問29 (3) 【国・地方公共団体】注力する必要がある施策

		【国・地方公共団体】注力する必要がある施策										
		全体	障害のある人への理解を深めるための啓発・広報活動	ホームヘルプサービスなどの在宅サービスの充実	生活の安定のための年金や手当の充実	障害のある人に配慮した住宅や建物、交通機関の整備	障害のある子どもの相談・支援体制や教育の充実	障害に応じた職業訓練の充実や雇用の確保	保健医療サービスやリハビリテーションの充実	点字・手話、字幕放送等による情報提供の充実	その他	無回答
全体		218	106	36	107	89	93	91	50	51	7	19
		100.0	48.6	16.5	49.1	40.8	42.7	41.7	22.9	23.4	3.2	8.7
知的障害区分	身体障害×男性	80	52.5	18.8	41.3	51.3	40.0	41.7	30.0	27.5	3.8	8.8
	身体障害×女性	35	51.4	17.1	42.9	△ 57.1	45.7	51.4	20.0	▲ 45.7	2.9	5.7
	知的障害×男性	58	51.7	17.2	60.3	32.8	50.0	△ 56.9	22.4	15.5	1.7	8.6
	知的障害×女性	26	38.5	15.4	57.7	▼ 15.4	38.5	34.6	15.4	11.5	3.8	7.7

問29 (3-1) 【国・地方公共団体】最も注力する必要がある施策

		【国・地方公共団体】最も注力する必要がある施策										
		全体	障害のある人への理解を深めるための啓発・広報活動	ホームヘルプサービスなどの在宅サービスの充実	生活の安定のための年金や手当の充実	障害のある人に配慮した住宅や建物、交通機関の整備	障害のある子どもの相談・支援体制や教育の充実	障害に応じた職業訓練の充実や雇用の確保	保健医療サービスやリハビリテーションの充実	点字・手話、字幕放送等による情報提供の充実	その他	無回答
全体		218	38	2	54	21	18	28	6	11	5	35
		100.0	17.4	0.9	24.8	9.6	8.3	12.8	2.8	5.0	2.3	16.1
知的障害区分	身体障害×男性	80	25.0	1.3	18.8	12.5	12.5	▽ 5.0	2.5	5.0	2.5	15.0
	身体障害×女性	35	11.4	-	20.0	17.1	8.6	8.6	2.9	△ 14.3	2.9	14.3
	知的障害×男性	58	17.2	-	29.3	6.9	3.4	△ 24.1	3.4	1.7	1.7	12.1
	知的障害×女性	26	11.5	3.8	30.8	-	11.5	19.2	-	3.8	3.8	15.4

<クロス集計表：身体知的×年代>

問1 性別

		全 体	性別		
			男	女	無回答
全 体		218 100.0	146 67.0	67 30.7	5 2.3
区 Q 分 2 分 (~) 3 年 区 齢	身体障害×10代	25	52.0	48.0	-
	身体障害×20代	34	82.4	17.6	-
	身体障害×30代以上	58	67.2	29.3	3.4
	知的障害×10代	34	67.6	32.4	-
	知的障害×20代	41	73.2	26.8	-
	知的障害×30代以上	9	55.6	44.4	-

問2 年齢

		全 体	年代							
			10代	20代	30代	40代	50代	60代	70代以上	無回答
全 体		218 100.0	64 29.4	82 37.6	32 14.7	18 8.3	12 5.5	7 3.2	-	3 1.4
区 Q 分 2 分 (~) 3 年 区 齢	身体障害×10代	25	▲ 100.0	▼ -	▽ -	-	-	-	-	-
	身体障害×20代	34	▼ -	▲ 100.0	▽ -	-	-	-	-	-
	身体障害×30代以上	58	▼ -	▼ -	▲ 39.7	▲ 29.3	▲ 20.7	▲ 10.3	-	-
	知的障害×10代	34	▲ 100.0	▼ -	▽ -	-	-	-	-	-
	知的障害×20代	41	▼ -	▲ 100.0	▼ -	-	-	-	-	-
	知的障害×30代以上	9	-	▽ -	▲ 77.8	11.1	-	11.1	-	-

問3 最終学歴

		全 体	最終学歴						
			中学校	高等学校(高等専門学校も含む)	専門学校	短期大学	大学	大学院	無回答
全 体		218 100.0	21 9.6	126 57.8	11 5.0	4 1.8	34 15.6	5 2.3	17 7.8
区 Q 分 2 分 (~) 3 年 区 齢	身体障害×10代	25	▲ 28.0	56.0	-	-	4.0	-	12.0
	身体障害×20代	34	-	▼ 26.5	2.9	-	▲ 61.8	5.9	2.9
	身体障害×30代以上	58	3.4	50.0	▲ 15.5	▲ 6.9	17.2	5.2	1.7
	知的障害×10代	34	17.6	△ 76.5	2.9	-	▽ -	-	2.9
	知的障害×20代	41	7.3	▲ 78.0	-	-	▽ 2.4	-	12.2
	知的障害×30代以上	9	11.1	77.8	-	-	11.1	-	-

問4 職業

	全体	職業														
		学生	プロ選手(競技収入により生計を立てている)	教員(公立・私立問わず)	官公庁・自治体職員	団体職員	病院職員	リハビリ施設職員	福祉施設職員	スポーツクラブ職員	一般企業の会社員	自営業	主婦・主夫	無職	その他	無回答
全体	218 100.0	63 28.9	2 0.9	5 2.3	8 3.7	0.5	0.5	-	9 4.1	3 1.4	60 27.5	9 4.1	3 1.4	14 6.4	33 15.1	7 3.2
区Q 分2 分(3) 年齢	身体障害×10代	25 ▲96.0	-	-	-	-	-	-	-	-	▼4.0	-	-	-	▽	-
	身体障害×20代	34	29.4	-	5.9	5.9	-	-	5.9	2.9	41.2	-	-	5.9	▽2.9	-
	身体障害×30代以上	58	▼	△3.4	5.2	▲10.3	-	1.7	-	8.6	-	31.0	▲13.8	△5.2	10.3	10.3
	知的障害×10代	34	▲67.6	-	-	-	-	-	2.9	14.7	-	-	-	2.9	8.8	2.9
	知的障害×20代	41	▼2.4	-	-	-	2.4	-	2.4	2.4	▲46.3	2.4	-	7.3	▲34.1	-
	知的障害×30代以上	9	-	-	-	-	-	-	-	-	22.2	-	-	22.2	▲55.6	-

問4-1 雇用形態

	全体	雇用形態						無回答
		正社員	契約社員	パート・アルバイト	嘱託社員	派遣社員	その他	
全体	120 100.0	50 41.7	20 16.7	26 21.7	6 5.0	-	15 12.5	3 2.5
区Q 分2 分(3) 年齢	身体障害×10代	1	-	-	-	▲100.0	-	-
	身体障害×20代	22	54.5	18.2	18.2	4.5	-	4.5
	身体障害×30代以上	39	53.8	17.9	20.5	2.6	-	2.6
	知的障害×10代	9	33.3	11.1	33.3	-	-	22.2
	知的障害×20代	36	33.3	19.4	16.7	5.6	-	22.2
	知的障害×30代以上	7	28.6	-	28.6	-	-	28.6

問5 未既婚

	全体	未既婚		
		既婚	未婚	無回答
全体	218 100.0	37 17.0	175 80.3	6 2.8
区Q 分2 分(3) 年齢	身体障害×10代	25 ▽	-	▲100.0
	身体障害×20代	34	8.8	91.2
	身体障害×30代以上	58	▲55.2	▼44.8
	知的障害×10代	34	▼	▲97.1
	知的障害×20代	41	▼	▲97.6
	知的障害×30代以上	9	22.2	77.8

問6 世帯年収

	全体	世帯年収										
		収入なし	100万円未満	100万~200万円未満	200万~400万円未満	400万~600万円未満	600万~800万円未満	800万~1,000万円未満	1,000万円以上	わからない	答えたくない	無回答
全体	218 100.0	19 8.7	11 5.0	25 11.5	38 17.4	33 15.1	17 7.8	10 4.6	7 3.2	35 16.1	9 4.1	14 6.4
区Q 分2 分(3) 年齢	身体障害×10代	25	16.0	-	4.0	8.0	20.0	12.0	4.0	4.0	△32.0	-
	身体障害×20代	34	5.9	-	2.9	▲35.3	8.8	2.9	△11.8	-	20.6	8.8
	身体障害×30代以上	58	3.4	3.4	8.6	24.1	▲31.0	△15.5	1.7	1.7	▼3.4	5.2
	知的障害×10代	34	▲23.5	2.9	11.8	14.7	14.7	2.9	2.9	5.9	11.8	-
	知的障害×20代	41	▼	▲14.6	▲29.3	9.8	▼2.4	4.9	7.3	4.9	24.4	-
	知的障害×30代以上	9	11.1	11.1	22.2	-	11.1	-	-	11.1	11.1	▲22.2

問7(2) 競技で用いる装具

	全体	装具						
		手動車いす	義足	義手	その他	なし	無回答	
全体	218 100.0	27 12.4	10 4.6	6 2.8	19 8.7	147 67.4	13 6.0	
区分 2 分 3 年 区 齢	身体障害×10代	25	4.0	-	4.0	12.0	84.0	-
	身体障害×20代	34	20.6	8.8	5.9	11.8	▽ 50.0	5.9
	身体障害×30代以上	58	▲ 31.0	▲ 12.1	5.2	△ 17.2	▼ 36.2	1.7
	知的障害×10代	34	▽ -	-	-	2.9	▲ 88.2	8.8
	知的障害×20代	41	▽ -	-	-	▽ -	▲ 97.6	2.4
	知的障害×30代以上	9	11.1	-	-	-	66.7	△ 22.2

問7(3) 受傷・発症について(先天性・中途)

	全体	受傷・発症タイミング			
		先天性障害	中途障害	無回答	
全体	218 100.0	114 52.3	78 35.8	26 11.9	
区分 2 分 3 年 区 齢	身体障害×10代	25	▲ 84.0	▽ 12.0	4.0
	身体障害×20代	34	41.2	▲ 58.8	▽ -
	身体障害×30代以上	58	▼ 27.6	▲ 69.0	▽ 3.4
	知的障害×10代	34	64.7	▼ 11.8	△ 23.5
	知的障害×20代	41	▲ 80.5	▼ 14.6	4.9
	知的障害×30代以上	9	44.4	44.4	11.1

問7(3) 中途障害受傷発症時期

	全体	中途障害受傷発症年代											
		入学以前(0~5歳)	小学校(6~12歳)	中学校(13~15歳)	高校(16~18歳)	大学(19~22歳)	20歳代(23~29歳)	30歳代(30~39歳)	40歳代(40~49歳)	50歳代(50~59歳ごろ)	60歳代(60~69歳ごろ)	無回答	
全体	104 100.0	19 18.3	6 5.8	11 10.6	6 5.8	7 6.7	9 8.7	8 7.7	4 3.8	1 1.0	1 1.0	32 30.8	
区分 2 分 3 年 区 齢	身体障害×10代	4	▲ 50.0	25.0	-	-	-	-	-	-	-	25.0	
	身体障害×20代	20	30.0	10.0	▲ 35.0	15.0	5.0	5.0	-	-	-	▼ -	
	身体障害×30代以上	42	14.3	4.8	7.1	7.1	11.9	△ 19.0	△ 16.7	9.5	2.4	2.4	▼ 4.8
	知的障害×10代	12	25.0	-	-	-	-	-	-	-	-	-	▲ 75.0
	知的障害×20代	8	37.5	-	-	-	-	-	-	-	-	-	62.5
	知的障害×30代以上	5	-	-	-	-	20.0	-	20.0	-	-	-	60.0

問7(4) 障害者手帳の等級(視覚障害)

	全体	視覚障害								
		1級	2級	3級	4級	5級	6級	7級	無回答	
全体	218 100.0	11 5.0	3 1.4	-	-	1 0.5	2 0.9	-	-	201 92.2
区分 2 分 3 年 区 齢	身体障害×10代	25	4.0	-	-	▲ 4.0	4.0	-	-	88.0
	身体障害×20代	34	11.8	2.9	-	-	2.9	-	-	▽ 82.4
	身体障害×30代以上	58	10.3	3.4	-	-	-	-	-	86.2
	知的障害×10代	34	-	-	-	-	-	-	-	100.0
	知的障害×20代	41	-	-	-	-	-	-	-	100.0
	知的障害×30代以上	9	-	-	-	-	-	-	-	100.0

問7(4) 障害者手帳の等級(聴覚又は平衡機能障害)

	全体	聴覚又は平衡機能障害							
		1級	2級	3級	4級	5級	6級	7級	無回答
全体	218	-	6	3	2	1	1	-	205
	100.0	-	2.8	1.4	0.9	0.5	0.5	-	94.0
区分(3)年齢	身体障害×10代	25	-	4.0	4.0	▲8.0	-	▲4.0	▼80.0
	身体障害×20代	34	-	▲11.8	-	-	△2.9	-	▽85.3
	身体障害×30代以上	58	-	1.7	1.7	-	-	-	96.6
	知的障害×10代	34	-	-	-	-	-	-	100.0
	知的障害×20代	41	-	-	2.4	-	-	-	97.6
	知的障害×30代以上	9	-	-	-	-	-	-	100.0

問7(4) 障害者手帳の等級(音声機能、言語機能又はそしゃく機能障害)

	全体	音声機能、言語機能又はそしゃく機能障害							
		1級	2級	3級	4級	5級	6級	7級	無回答
全体	218	-	-	2	-	-	-	-	216
	100.0	-	-	0.9	-	-	-	-	99.1
区分(3)年齢	身体障害×10代	25	-	-	4.0	-	-	-	96.0
	身体障害×20代	34	-	-	2.9	-	-	-	97.1
	身体障害×30代以上	58	-	-	-	-	-	-	100.0
	知的障害×10代	34	-	-	-	-	-	-	100.0
	知的障害×20代	41	-	-	-	-	-	-	100.0
	知的障害×30代以上	9	-	-	-	-	-	-	100.0

問7(4) 障害者手帳の等級(肢体不自由_上肢)

	全体	肢体不自由_上肢							
		1級	2級	3級	4級	5級	6級	7級	無回答
全体	218	6	17	18	-	1	3	1	172
	100.0	2.8	7.8	8.3	-	0.5	1.4	0.5	78.9
区分(3)年齢	身体障害×10代	25	-	16.0	△20.0	-	-	-	64.0
	身体障害×20代	34	△8.8	14.7	14.7	-	△2.9	2.9	△2.9
	身体障害×30代以上	58	5.2	13.8	8.6	-	-	3.4	69.0
	知的障害×10代	34	-	-	2.9	-	-	-	▲97.1
	知的障害×20代	41	-	-	2.4	-	-	-	▲97.6
	知的障害×30代以上	9	-	-	11.1	-	-	-	88.9

問7(4) 障害者手帳の等級(肢体不自由_下肢)

	全体	肢体不自由_下肢							
		1級	2級	3級	4級	5級	6級	7級	無回答
全体	218	23	13	5	16	3	1	2	155
	100.0	10.6	6.0	2.3	7.3	1.4	0.5	0.9	71.1
区分(3)年齢	身体障害×10代	25	12.0	▲24.0	4.0	4.0	-	-	4.0
	身体障害×20代	34	14.7	8.8	2.9	11.8	2.9	-	2.9
	身体障害×30代以上	58	▲24.1	6.9	3.4	▲17.2	3.4	1.7	▼43.1
	知的障害×10代	34	2.9	-	2.9	-	-	-	▲94.1
	知的障害×20代	41	▽-	-	-	-	-	-	▲100.0
	知的障害×30代以上	9	-	-	-	11.1	-	-	88.9

問7(4) 障害者手帳の等級(肢体不自由_体幹)

	全体	肢体不自由_体幹							
		1級	2級	3級	4級	5級	6級	7級	無回答
全体	218	10	6	-	-	-	-	-	202
	100.0	4.6	2.8	-	-	-	-	-	92.7
区分(3)年齢	身体障害×10代	25	-	8.0	-	-	-	-	92.0
	身体障害×20代	34	△11.8	2.9	-	-	-	-	85.3
	身体障害×30代以上	58	8.6	5.2	-	-	-	-	86.2
	知的障害×10代	34	2.9	-	-	-	-	-	97.1
	知的障害×20代	41	-	-	-	-	-	-	100.0
	知的障害×30代以上	9	-	-	-	-	-	-	100.0

問7(4) 障害者手帳の等級(肢体不自由_乳幼児期以前の非進行性の脳病変による運動機能障害①上肢機能)

	全体	肢体不自由_乳幼児期以前の非進行性の脳病変による運動機能障害①上肢機能							
		1級	2級	3級	4級	5級	6級	7級	無回答
全体	218 100.0	1 0.5	2 0.9	-	-	-	-	-	215 98.6
区Q 分2 分3 年 区 年齢	身体障害×10代	25	-	-	-	-	-	-	100.0
	身体障害×20代	34	△ 2.9	-	-	-	-	-	97.1
	身体障害×30代以上	58	-	△ 3.4	-	-	-	-	96.6
	知的障害×10代	34	-	-	-	-	-	-	100.0
	知的障害×20代	41	-	-	-	-	-	-	100.0
	知的障害×30代以上	9	-	-	-	-	-	-	100.0

問7(4) 障害者手帳の等級(肢体不自由_乳幼児期以前の非進行性の脳病変による運動機能障害②移動機能)

	全体	肢体不自由_乳幼児期以前の非進行性の脳病変による運動機能障害②移動機能							
		1級	2級	3級	4級	5級	6級	7級	無回答
全体	218 100.0	1 0.5	2 0.9	-	-	-	-	-	215 98.6
区Q 分2 分3 年 区 年齢	身体障害×10代	25	-	-	-	-	-	-	100.0
	身体障害×20代	34	△ 2.9	2.9	-	-	-	-	▽ 94.1
	身体障害×30代以上	58	-	1.7	-	-	-	-	98.3
	知的障害×10代	34	-	-	-	-	-	-	100.0
	知的障害×20代	41	-	-	-	-	-	-	100.0
	知的障害×30代以上	9	-	-	-	-	-	-	100.0

問7(4) 障害者手帳の等級(知的障害_手帳名称)

	全体	手帳名称					無回答	
		療育手帳	みどりの手帳	愛の手帳	愛護手帳	その他		
全体	218 100.0	65 29.8	2 0.9	8 3.7	3 1.4	7 3.2	133 61.0	
区Q 分2 分3 年 区 年齢	身体障害×10代	25	▼ -	-	-	-	▲ 100.0	
	身体障害×20代	34	▼ -	-	-	-	▲ 100.0	
	身体障害×30代以上	58	▼ -	-	-	-	▲ 100.0	
	知的障害×10代	34	▲ 82.4	2.9	5.9	2.9	5.9	▼ -
	知的障害×20代	41	▲ 70.7	2.4	▲ 14.6	4.9	7.3	▼ -
	知的障害×30代以上	9	▲ 77.8	-	-	-	▲ 22.2	▼ -

問8 小学校_学校種別

	全体	小学校_学校種別			無回答	
		普通学校	普通学校特別支援学級	特別支援学校		
全体	171 100.0	98 57.3	48 28.1	8 4.7	17 9.9	
区Q 分2 分3 年 区 年齢	身体障害×10代	24	▲ 87.5	▼ 4.2	4.2	4.2
	身体障害×20代	22	72.7	▽ 9.1	△ 13.6	4.5
	身体障害×30代以上	26	△ 80.8	▼ 3.8	3.8	11.5
	知的障害×10代	34	▼ 29.4	▲ 50.0	2.9	17.6
	知的障害×20代	41	46.3	▲ 46.3	-	7.3
	知的障害×30代以上	7	57.1	28.6	14.3	-

問8 小学校_学校体育とのかかわり方

		全 体	小学校_学校体育とのかかわり方						
			ほぼ参加した	できるものは参加した	ほぼ見学	代替え授業を受けた	不参加	その他	無回答
全 体		171 100.0	117	28	2	-	3	2	19
区 Q 分 2 分 () 3 年 区 齢	身体障害×10代	24	83.3	8.3	4.2	-	-	-	4.2
	身体障害×20代	22	72.7	18.2	-	-	-	-	9.1
	身体障害×30代以上	26	69.2	15.4	3.8	-	-	-	11.5
	知的障害×10代	34	67.6	14.7	-	-	-	-	17.6
	知的障害×20代	41	61.0	22.0	-	-	4.9	△ 4.9	7.3
	知的障害×30代以上	7	85.7	14.3	-	-	-	-	-

問8 中学校_学校種別

		全 体	中学校_学校種別			
			普通学校	普通学校特別支援学級	特別支援学校	無回答
全 体		182 100.0	80 44.0	50 27.5	30 16.5	22 12.1
区 Q 分 2 分 () 3 年 区 齢	身体障害×10代	25	△ 64.0	▼ 4.0	16.0	16.0
	身体障害×20代	29	▲ 69.0	▽ 6.9	13.8	10.3
	身体障害×30代以上	29	▲ 72.4	▼ 3.4	10.3	13.8
	知的障害×10代	34	▽ 23.5	△ 47.1	14.7	14.7
	知的障害×20代	41	▼ 19.5	▲ 58.5	17.1	4.9
	知的障害×30代以上	7	28.6	28.6	42.9	-

問8 中学校_学校体育とのかかわり方

		全 体	中学校_学校体育とのかかわり方						
			ほぼ参加した	できるものは参加した	ほぼ見学	代替え授業を受けた	不参加	その他	無回答
全 体		182 100.0	124	26	2	3	1	1	25
区 Q 分 2 分 () 3 年 区 齢	身体障害×10代	25	68.1	14.3	1.1	1.6	0.5	0.5	13.7
	身体障害×20代	29	72.4	12.0	4.0	4.0	-	-	16.0
	身体障害×30代以上	29	69.0	13.8	3.4	-	-	-	17.2
	知的障害×10代	34	70.6	14.7	-	-	-	-	13.8
	知的障害×20代	41	68.3	19.5	-	2.4	2.4	2.4	14.7
	知的障害×30代以上	7	85.7	14.3	-	-	-	-	4.9

問8 高校_学校種別

		全 体	高校_学校種別		
			普通学校	特別支援学校	無回答
全 体		188 100.0	57 30.3	104 55.3	27 14.4
区 Q 分 2 分 3 年 齢 区 齢	身体障害×10代	25	32.0	▼ 24.0	▲ 44.0
	身体障害×20代	32	▲ 71.9	▼ 21.9	6.3
	身体障害×30代以上	32	▲ 71.9	▼ 21.9	6.3
	知的障害×10代	34	▼ 8.8	△ 73.5	17.6
	知的障害×20代	41	▼ -	▲ 92.7	7.3
	知的障害×30代以上	7	-	△ 100.0	-

問8 高校_学校体育とのかかわり方

		全 体	高校_学校体育とのかかわり方						
			ほぼ参加した	できるものは参加した	ほぼ見学	代替え授業を受けた	不参加	その他	無回答
全 体		188 100.0	140 74.5	13 6.9	4 2.1	1 0.5	-	-	30 16.0
区 Q 分 2 分 3 年 齢 区 齢	身体障害×10代	25	▽ 52.0	8.0	-	-	-	-	▲ 40.0
	身体障害×20代	32	68.8	12.5	6.3	-	-	-	12.5
	身体障害×30代以上	32	68.8	12.5	6.3	△ 3.1	-	-	9.4
	知的障害×10代	34	76.5	2.9	-	-	-	-	20.6
	知的障害×20代	41	▲ 92.7	2.4	-	-	-	-	4.9
	知的障害×30代以上	7	100.0	-	-	-	-	-	-

問8 大学_学校体育とのかかわり方

		全 体	大学_学校体育とのかかわり方						
			ほぼ参加した	できるものは参加した	ほぼ見学	代替え授業を受けた	不参加	その他	無回答
全 体		36 100.0	17 47.2	1 2.8	-	1 2.8	2 5.6	3 8.3	12 33.3
区 Q 分 2 分 3 年 齢 区 齢	身体障害×10代	1	100.0	-	-	-	-	-	-
	身体障害×20代	22	45.5	-	-	4.5	13.6	36.4	36.4
	身体障害×30代以上	11	36.4	9.1	-	9.1	9.1	-	36.4
	知的障害×10代	-	-	-	-	-	-	-	-
	知的障害×20代	1	100.0	-	-	-	-	-	-
	知的障害×30代以上	1	100.0	-	-	-	-	-	-

問9 受傷・発症時期（中途障害の方）

		全 体	受傷・発症時期（中途障害の方）									
			入学以前(0～5歳)	小学校(6～12歳)	中学校(13～15歳)	高校(16～18歳)	大学(18～22歳)	20歳代(23～29歳)	30歳代(30～39歳)	40歳代(40～49歳)	50歳代(50～59歳ごろ)	60歳代(60～69歳ごろ)
全 体		78 100.0	19 24.4	7 9.0	13 16.7	8 10.3	6 7.7	11 14.1	7 9.0	5 6.4	1 1.3	1 1.3
区 Q 分 2 分 3 年 齢 区 齢	身体障害×10代	3	-	▲ 66.7	33.3	-	-	-	-	-	-	-
	身体障害×20代	20	30.0	5.0	△ 35.0	15.0	10.0	5.0	-	-	-	-
	身体障害×30代以上	40	15.0	5.0	▽ 5.0	10.0	7.5	△ 25.0	17.5	10.0	2.5	2.5
	知的障害×10代	4	△ 75.0	25.0	-	-	-	-	-	-	-	-
	知的障害×20代	6	50.0	-	33.3	16.7	-	-	-	-	-	-
	知的障害×30代以上	4	-	25.0	25.0	-	25.0	-	-	25.0	-	-

問9 体育の好きだった種目_ 小学校

		全体	体育の好きだった種目_ 小学校											
			水泳	陸上競技	サッカー	野球	バスケットボール	テニス	バドミントン	ラグビー	卓球	スキー	スケート	ソフトボール
全体		218 100.0	46 21.1	22 10.1	4 1.8	4 1.8	6 2.8	-	-	-	-	-	-	-
区分 (年齢区分) (3)	身体障害×10代	25	△ 40.0	8.0	-	-	8.0	-	-	-	-	-	-	
	身体障害×20代	34	11.8	8.8	5.9	-	△ 8.8	-	-	-	-	-	-	
	身体障害×30代以上	58	19.0	8.6	1.7	5.2	-	-	-	-	-	-	-	
	知的障害×10代	34	23.5	△ 20.6	-	-	-	-	-	-	-	-	-	
	知的障害×20代	41	24.4	4.9	-	2.4	-	-	-	-	-	-	-	
	知的障害×30代以上	9	11.1	22.2	-	-	-	-	-	-	-	-	-	
	全体	全体	バレーボール	ゴルフ	剣道	空手	格闘技	体操	ダンス	自転車	その他	特になし	無回答	
全体		218 100.0	1 0.5	-	-	-	-	9 4.1	1 0.5	-	14 6.4	6 2.8	105 48.2	
区分 (年齢区分) (3)	身体障害×10代	25	▲ 4.0	-	-	-	-	4.0	▲ 4.0	-	4.0	-	▽ 28.0	
	身体障害×20代	34	-	-	-	-	-	-	-	-	5.9	-	58.8	
	身体障害×30代以上	58	-	-	-	-	-	5.2	-	-	12.1	-	48.3	
	知的障害×10代	34	-	-	-	-	-	-	-	-	2.9	▲ 14.7	38.2	
	知的障害×20代	41	-	-	-	-	-	9.8	-	-	2.4	2.4	53.7	
	知的障害×30代以上	9	-	-	-	-	-	11.1	-	-	-	-	55.6	

問9 体育の好きだった種目_ 中学校

		全体	体育の好きだった種目_ 中学校											
			水泳	陸上競技	サッカー	野球	バスケットボール	テニス	バドミントン	ラグビー	卓球	スキー	スケート	ソフトボール
全体		218 100.0	36 16.5	33 15.1	5 2.3	7 3.2	9 4.1	-	-	-	2 0.9	-	1 0.5	3 1.4
区分 (年齢区分) (3)	身体障害×10代	25	△ 32.0	8.0	-	-	4.0	-	-	-	-	-	-	
	身体障害×20代	34	5.9	11.8	2.9	-	△ 11.8	-	-	-	-	-	2.9	
	身体障害×30代以上	58	8.6	8.6	1.7	△ 8.6	3.4	-	-	-	△ 3.4	-	-	
	知的障害×10代	34	26.5	▲ 32.4	5.9	-	2.9	-	-	-	-	-	-	
	知的障害×20代	41	24.4	17.1	2.4	2.4	-	-	-	-	-	-	2.4	
	知的障害×30代以上	9	-	22.2	-	11.1	-	-	-	-	-	-	-	
	全体	全体	バレーボール	ゴルフ	剣道	空手	格闘技	体操	ダンス	自転車	その他	特になし	無回答	
全体		218 100.0	5 2.3	-	-	-	-	3 1.4	-	-	12 5.5	3 1.4	99 45.4	
区分 (年齢区分) (3)	身体障害×10代	25	8.0	-	-	-	-	-	-	-	12.0	-	36.0	
	身体障害×20代	34	5.9	-	-	-	-	-	-	-	-	-	58.8	
	身体障害×30代以上	58	-	-	-	-	-	△ 5.2	-	-	10.3	3.4	46.6	
	知的障害×10代	34	-	-	-	-	-	-	-	-	2.9	2.9	▽ 26.5	
	知的障害×20代	41	-	-	-	-	-	-	-	-	2.4	-	46.3	
	知的障害×30代以上	9	-	-	-	-	-	-	-	-	-	-	66.7	

問9 体育の好きだった種目_高校

	全体	体育の好きだった種目_高校											
		水泳	陸上競技	サッカー	野球	バスケットボール	テニス	バドミントン	ラグビー	卓球	スキー	スケート	ソフトボール
全体	218 100.0	19 8.7	34 15.6	7 3.2	2 0.9	11 5.0	-	1 0.5	-	2 0.9	-	1 0.5	2 0.9
区分 年齢区分 (3)	身体障害×10代	25	16.0	8.0	4.0	-	8.0	-	-	-	-	-	-
	身体障害×20代	34	2.9	11.8	▲11.8	-	5.9	-	-	-	-	-	-
	身体障害×30代以上	58	6.9	8.6	1.7	△3.4	-	1.7	-	△3.4	-	-	1.7
	知的障害×10代	34	8.8	26.5	2.9	-	8.8	-	-	-	-	-	-
	知的障害×20代	41	12.2	19.5	-	-	2.4	-	-	-	-	2.4	2.4
	知的障害×30代以上	9	-	△44.4	-	-	-	-	-	-	-	-	-
	全体	バレーボール	ゴルフ	剣道	空手	格闘技	体操	ダンス	自転車	その他	特になし	無回答	
全体	218 100.0	2 0.9	-	-	-	1 0.5	1 0.5	2 0.9	-	7 3.2	1 0.5	125 57.3	
区分 年齢区分 (3)	身体障害×10代	25	-	-	-	-	-	-	-	4.0	-	60.0	
	身体障害×20代	34	2.9	-	-	-	△2.9	-	-	-	-	61.8	
	身体障害×30代以上	58	1.7	-	-	1.7	-	1.7	-	5.2	1.7	60.3	
	知的障害×10代	34	-	-	-	-	-	-	-	2.9	-	50.0	
	知的障害×20代	41	-	-	-	-	-	2.4	-	4.9	-	53.7	
	知的障害×30代以上	9	-	-	-	-	-	-	-	-	-	55.6	

問9 体育の好きだった種目_大学

	全体	体育の好きだった種目_大学											
		水泳	陸上競技	サッカー	野球	バスケットボール	テニス	バドミントン	ラグビー	卓球	スキー	スケート	ソフトボール
全体	218 100.0	-	4 1.8	3 1.4	-	-	-	-	-	-	-	-	-
区分 年齢区分 (3)	身体障害×10代	25	-	-	-	-	-	-	-	-	-	-	-
	身体障害×20代	34	-	5.9	△5.9	-	-	-	-	-	-	-	-
	身体障害×30代以上	58	-	1.7	1.7	-	-	-	-	-	-	-	-
	知的障害×10代	34	-	-	-	-	-	-	-	-	-	-	-
	知的障害×20代	41	-	-	-	-	-	-	-	-	-	-	-
	知的障害×30代以上	9	-	△11.1	-	-	-	-	-	-	-	-	-
	全体	バレーボール	ゴルフ	剣道	空手	格闘技	体操	ダンス	自転車	その他	特になし	無回答	
全体	218 100.0	1 0.5	-	-	-	-	-	1 0.5	-	-	2 0.9	207 95.0	
区分 年齢区分 (3)	身体障害×10代	25	-	-	-	-	-	-	-	-	-	100.0	
	身体障害×20代	34	-	-	-	-	-	-	-	-	-	88.2	
	身体障害×30代以上	58	1.7	-	-	-	-	1.7	-	△3.4	-	89.7	
	知的障害×10代	34	-	-	-	-	-	-	-	-	-	100.0	
	知的障害×20代	41	-	-	-	-	-	-	-	-	-	100.0	
	知的障害×30代以上	9	-	-	-	-	-	-	-	-	-	88.9	

問9 学校の部活動_小学校

	全体	学校の部活動_小学校											
		水泳	陸上競技	サッカー	野球	バスケットボール	テニス	バドミントン	ラグビー	卓球	スキー	スケート	ソフトボール
全体	218 100.0	4 1.8	6 2.8	7 3.2	3 1.4	3 1.4	-	1 0.5	-	3 1.4	-	-	1 0.5
区分 年齢区分 (3)	身体障害× 10代	25	4.0	4.0	-	4.0	-	-	-	-	-	-	-
	身体障害× 20代	34	-	5.9	8.8	2.9	-	△ 2.9	-	-	-	-	-
	身体障害× 30代以上	58	1.7	1.7	3.4	1.7	3.4	-	-	1.7	-	-	1.7
	知的障害× 10代	34	2.9	2.9	2.9	2.9	-	-	-	-	-	-	-
	知的障害× 20代	41	2.4	2.4	2.4	-	-	-	-	4.9	-	-	-
	知的障害× 30代以上	9	-	-	-	-	-	-	-	-	-	-	-
	全体	バレーボール	ゴルフ	剣道	空手	格闘技	体操	ダンス	自転車	その他	特になし	無回答	
全体	218 100.0	-	-	-	-	-	1 0.5	-	-	1 0.5	7 3.2	181 83.0	
区分 年齢区分 (3)	身体障害× 10代	25	-	-	-	-	-	-	-	-	8.0	80.0	
	身体障害× 20代	34	-	-	-	-	-	-	-	-	-	79.4	
	身体障害× 30代以上	58	-	-	-	-	-	-	-	-	1.7	82.8	
	知的障害× 10代	34	-	-	-	-	-	-	-	-	8.8	79.4	
	知的障害× 20代	41	-	-	-	-	2.4	-	-	2.4	-	82.9	
	知的障害× 30代以上	9	-	-	-	-	-	-	-	-	-	100.0	

問9 学校の部活動_中学校

	全体	学校の部活動_中学校											
		水泳	陸上競技	サッカー	野球	バスケットボール	テニス	バドミントン	ラグビー	卓球	スキー	スケート	ソフトボール
全体	218 100.0	31 14.2	23 10.6	4 1.8	6 2.8	5 2.3	7 3.2	2 0.9	-	4 1.8	-	-	1 0.5
区分 年齢区分 (3)	身体障害× 10代	25	▲ 36.0	4.0	-	4.0	-	-	-	-	-	-	-
	身体障害× 20代	34	11.8	17.6	5.9	-	5.9	2.9	2.9	-	2.9	-	-
	身体障害× 30代以上	58	▽ 5.2	10.3	1.7	5.2	3.4	6.9	-	-	1.7	-	-
	知的障害× 10代	34	23.5	14.7	-	2.9	-	-	-	-	2.9	-	-
	知的障害× 20代	41	12.2	7.3	2.4	-	2.4	4.9	-	-	2.4	-	-
	知的障害× 30代以上	9	11.1	11.1	-	-	-	-	-	-	-	-	-
	全体	バレーボール	ゴルフ	剣道	空手	格闘技	体操	ダンス	自転車	その他	特になし	無回答	
全体	218 100.0	5 2.3	-	1 0.5	-	1 0.5	-	-	-	-	3 1.4	125 57.3	
区分 年齢区分 (3)	身体障害× 10代	25	4.0	-	-	-	-	-	-	-	-	52.0	
	身体障害× 20代	34	△ 8.8	-	-	-	-	-	-	-	-	41.2	
	身体障害× 30代以上	58	1.7	-	1.7	-	1.7	-	-	-	-	60.3	
	知的障害× 10代	34	-	-	-	-	-	-	-	△ 5.9	-	50.0	
	知的障害× 20代	41	-	-	-	-	-	-	-	-	2.4	65.9	
	知的障害× 30代以上	9	-	-	-	-	-	-	-	-	-	77.8	

問9 学校の部活動_ 高校

	全体	学校の部活動_ 高校											
		水泳	陸上競技	サッカー	野球	バスケットボール	テニス	バドミントン	ラグビー	卓球	スキー	スケート	ソフトボール
全体	218 100.0	16 7.3	38 17.4	4 1.8	3 1.4	9 4.1	3 1.4	2 0.9	-	-	-	-	3 1.4
区分 年齢区分 (3)	身体障害× 10代	25	△ 20.0	4.0	-	-	-	-	-	-	-	-	4.0
	身体障害× 20代	34	11.8	29.4	-	-	2.9	-	2.9	-	-	-	-
	身体障害× 30代以上	58	6.9	8.6	-	△ 5.2	1.7	3.4	1.7	-	-	-	1.7
	知的障害× 10代	34	8.8	△ 32.4	-	-	2.9	-	-	-	-	-	2.9
	知的障害× 20代	41	-	19.5	▲ 7.3	-	9.8	2.4	-	-	-	-	-
	知的障害× 30代以上	9	-	11.1	△ 11.1	-	-	-	-	-	-	-	-
	全体	218 100.0	バレーボ ール	ゴルフ	剣道	空手	格闘技	体操	ダンス	自転車	その他	特になし	無回答
全体	218 100.0	2 0.9	-	2 0.9	-	-	1 0.5	-	1 0.5	6 2.8	3 1.4	125 57.3	
区分 年齢区分 (3)	身体障害× 10代	25	-	-	-	-	-	-	-	4.0	-	68.0	
	身体障害× 20代	34	2.9	-	-	-	-	-	-	-	-	50.0	
	身体障害× 30代以上	58	1.7	-	△ 3.4	-	1.7	-	-	3.4	1.7	58.6	
	知的障害× 10代	34	-	-	-	-	-	-	-	5.9	-	47.1	
	知的障害× 20代	41	-	-	-	-	-	-	-	2.4	2.4	56.1	
	知的障害× 30代以上	9	-	-	-	-	-	-	▲ 11.1	-	-	66.7	

問9 学校の部活動_ 大学

	全体	学校の部活動_ 大学											
		水泳	陸上競技	サッカー	野球	バスケットボール	テニス	バドミントン	ラグビー	卓球	スキー	スケート	ソフトボール
全体	218 100.0	5 2.3	10 4.6	-	-	-	-	-	1 0.5	-	-	-	-
区分 年齢区分 (3)	身体障害× 10代	25	4.0	-	-	-	-	-	-	-	-	-	-
	身体障害× 20代	34	5.9	▲ 20.6	-	-	-	-	-	-	-	-	-
	身体障害× 30代以上	58	3.4	5.2	-	-	-	-	1.7	-	-	-	-
	知的障害× 10代	34	-	-	-	-	-	-	-	-	-	-	-
	知的障害× 20代	41	-	-	-	-	-	-	-	-	-	-	-
	知的障害× 30代以上	9	-	-	-	-	-	-	-	-	-	-	-
	全体	218 100.0	バレーボ ール	ゴルフ	剣道	空手	格闘技	体操	ダンス	自転車	その他	特になし	無回答
全体	218 100.0	-	-	1 0.5	-	2 0.9	-	-	-	-	-	199 91.3	
区分 年齢区分 (3)	身体障害× 10代	25	-	-	-	-	-	-	-	-	-	96.0	
	身体障害× 20代	34	-	-	-	2.9	-	-	-	-	-	▼ 70.6	
	身体障害× 30代以上	58	-	-	1.7	1.7	-	-	-	-	-	86.2	
	知的障害× 10代	34	-	-	-	-	-	-	-	-	-	100.0	
	知的障害× 20代	41	-	-	-	-	-	-	-	-	-	△ 100.0	
	知的障害× 30代以上	9	-	-	-	-	-	-	-	-	-	100.0	

問9 スポーツクラブ_入学以前

	全体	スポーツクラブ_入学以前											
		水泳	陸上競技	サッカー	野球	バスケットボール	テニス	バドミントン	ラグビー	卓球	スキー	スケート	ソフトボール
全体	218 100.0	26 11.9	-	1 0.5	3 1.4	-	-	-	1 0.5	-	-	1 0.5	-
区分 年齢区分 (3)	身体障害×10代	25	24.0	-	▲4.0	-	-	-	▲4.0	-	-	-	-
	身体障害×20代	34	5.9	-	-	-	-	-	-	-	-	-	-
	身体障害×30代以上	58	▽3.4	-	-	3.4	-	-	-	-	-	1.7	-
	知的障害×10代	34	20.6	-	-	2.9	-	-	-	-	-	-	-
	知的障害×20代	41	17.1	-	-	-	-	-	-	-	-	-	-
	知的障害×30代以上	9	-	-	-	-	-	-	-	-	-	-	-
	全体	バレーボール	ゴルフ	剣道	空手	格闘技	体操	ダンス	自転車	その他	特になし	無回答	
全体	218 100.0	-	-	-	-	-	-	1 0.5	-	1 0.5	-	184 84.4	
区分 年齢区分 (3)	身体障害×10代	25	-	-	-	-	-	▲4.0	-	-	-	▼64.0	
	身体障害×20代	34	-	-	-	-	-	-	-	-	-	94.1	
	身体障害×30代以上	58	-	-	-	-	-	-	-	1.7	-	89.7	
	知的障害×10代	34	-	-	-	-	-	-	-	-	-	76.5	
	知的障害×20代	41	-	-	-	-	-	-	-	-	-	82.9	
	知的障害×30代以上	9	-	-	-	-	-	-	-	-	-	100.0	

問9 スポーツクラブ_小学校

	全体	スポーツクラブ_小学校											
		水泳	陸上競技	サッカー	野球	バスケットボール	テニス	バドミントン	ラグビー	卓球	スキー	スケート	ソフトボール
全体	218 100.0	51 23.4	4 1.8	6 2.8	5 2.3	-	-	-	1 0.5	-	-	-	3 1.4
区分 年齢区分 (3)	身体障害×10代	25	▲56.0	-	4.0	4.0	-	-	▲4.0	-	-	-	-
	身体障害×20代	34	20.6	5.9	5.9	2.9	-	-	-	-	-	-	-
	身体障害×30代以上	58	▼8.6	1.7	1.7	3.4	-	-	-	-	-	-	1.7
	知的障害×10代	34	26.5	-	-	2.9	-	-	-	-	-	-	2.9
	知的障害×20代	41	26.8	-	2.4	-	-	-	-	-	-	-	-
	知的障害×30代以上	9	11.1	-	-	-	-	-	-	-	-	-	-
	全体	バレーボール	ゴルフ	剣道	空手	格闘技	体操	ダンス	自転車	その他	特になし	無回答	
全体	218 100.0	2 0.9	-	4 1.8	1 0.5	-	0.5	1 0.5	1 0.5	1 0.5	1 0.5	136 62.4	
区分 年齢区分 (3)	身体障害×10代	25	-	-	-	-	-	▲4.0	-	-	-	▼28.0	
	身体障害×20代	34	2.9	-	5.9	-	-	-	-	-	-	55.9	
	身体障害×30代以上	58	-	-	3.4	1.7	-	1.7	-	1.7	-	72.4	
	知的障害×10代	34	2.9	-	-	-	-	-	-	-	-	64.7	
	知的障害×20代	41	-	-	-	-	-	-	-	2.4	-	68.3	
	知的障害×30代以上	9	-	-	-	-	-	-	-	-	-	88.9	

問9 スポーツクラブ_中学校

		スポーツクラブ_中学校											
		全体	水泳	陸上競技	サッカー	野球	バスケットボール	テニス	バドミントン	ラグビー	卓球	スキー	スケート
全体		218 100.0	50 22.9	5 2.3	3 1.4	1 0.5	-	1 0.5	-	1 0.5	-	-	-
区分 (年齢区分) (3)	身体障害×10代	25	▲48.0	-	-	-	-	-	-	▲4.0	-	-	-
	身体障害×20代	34	20.6	5.9	-	-	-	△2.9	-	-	-	-	-
	身体障害×30代以上	58	▼5.2	1.7	3.4	1.7	-	-	-	-	-	-	-
	知的障害×10代	34	35.3	-	-	-	-	-	-	-	-	-	-
	知的障害×20代	41	31.7	-	2.4	-	-	-	-	-	-	-	-
	知的障害×30代以上	9	-	-	-	-	-	-	-	-	-	-	-
全体	全体	218 100.0	バレーボール 2 0.9	ゴルフ -	剣道 2 0.9	空手 -	格闘技 -	体操 1 0.5	ダンス -	自転車 1 0.5	その他 1 0.5	特になし 2 0.9	無回答 148 67.9
区分 (年齢区分) (3)	身体障害×10代	25	-	-	-	-	-	-	-	-	-	4.0	▽44.0
	身体障害×20代	34	-	-	2.9	-	-	-	-	-	-	-	67.6
	身体障害×30代以上	58	-	-	1.7	-	-	1.7	-	1.7	-	1.7	△81.0
	知的障害×10代	34	2.9	-	-	-	-	-	-	-	△2.9	-	58.8
	知的障害×20代	41	-	-	-	-	-	-	-	-	-	-	65.9
	知的障害×30代以上	9	-	-	-	-	-	-	-	-	-	-	△100.0

問9 スポーツクラブ_高校

		スポーツクラブ_高校											
		全体	水泳	陸上競技	サッカー	野球	バスケットボール	テニス	バドミントン	ラグビー	卓球	スキー	スケート
全体		218 100.0	37 17.0	14 6.4	2 0.9	-	-	-	-	1 0.5	-	-	-
区分 (年齢区分) (3)	身体障害×10代	25	16.0	4.0	-	-	-	-	-	-	-	-	-
	身体障害×20代	34	14.7	5.9	-	-	-	-	-	-	-	-	-
	身体障害×30代以上	58	▽5.2	1.7	△3.4	-	-	-	-	1.7	-	-	-
	知的障害×10代	34	26.5	5.9	-	-	-	-	-	-	-	-	-
	知的障害×20代	41	△31.7	7.3	-	-	-	-	-	-	-	-	-
	知的障害×30代以上	9	-	11.1	-	-	-	-	-	-	-	-	-
全体	全体	218 100.0	バレーボール -	ゴルフ -	剣道 1 0.5	空手 1 0.5	格闘技 -	体操 -	ダンス -	自転車 -	その他 3 1.4	特になし 2 0.9	無回答 157 72.0
区分 (年齢区分) (3)	身体障害×10代	25	-	-	-	-	-	-	-	-	-	-	80.0
	身体障害×20代	34	-	-	-	-	-	-	-	-	-	-	79.4
	身体障害×30代以上	58	-	-	1.7	1.7	-	-	-	-	△3.4	-	81.0
	知的障害×10代	34	-	-	-	-	-	-	-	-	2.9	-	64.7
	知的障害×20代	41	-	-	-	-	-	-	-	-	4.9	-	▽56.1
	知的障害×30代以上	9	-	-	-	-	-	-	-	-	-	-	88.9

問9 スポーツクラブ_大学

		全体	スポーツクラブ_大学												
			水泳	陸上競技	サッカー	野球	バスケットボール	テニス	バドミントン	ラグビー	卓球	スキー	スケート	ソフトボール	
全体		218 100.0	16 7.3	12 5.5	-	-	2 0.9	-	-	-	-	-	-	-	-
区分 (年齢区分) (3)	身体障害×10代	25	-	-	-	-	-	-	-	-	-	-	-	-	-
	身体障害×20代	34	8.8	11.8	-	-	-	-	-	-	-	-	-	-	-
	身体障害×30代以上	58	3.4	3.4	-	-	△ 3.4	-	-	-	-	-	-	-	-
	知的障害×10代	34	5.9	-	-	-	-	-	-	-	-	-	-	-	-
	知的障害×20代	41	△ 17.1	9.8	-	-	-	-	-	-	-	-	-	-	-
	知的障害×30代以上	9	11.1	11.1	-	-	-	-	-	-	-	-	-	-	-
	全体	全体	218 100.0	バレーボール	ゴルフ	剣道	空手	格闘技	体操	ダンス	自転車	その他	特になし	無回答	
全体		218 100.0	-	-	-	1 0.5	-	-	-	1 0.5	-	1 0.5	185 84.9		
区分 (年齢区分) (3)	身体障害×10代	25	-	-	-	-	-	-	-	-	-	-	△ 100.0		
	身体障害×20代	34	-	-	-	-	-	-	-	-	-	-	79.4		
	身体障害×30代以上	58	-	-	-	1.7	-	-	-	1.7	-	1.7	84.5		
	知的障害×10代	34	-	-	-	-	-	-	-	-	-	-	94.1		
	知的障害×20代	41	-	-	-	-	-	-	-	-	-	-	▽ 73.2		
	知的障害×30代以上	9	-	-	-	-	-	-	-	-	-	-	77.8		

問9 スポーツクラブ_20代

		全体	スポーツクラブ_20代												
			水泳	陸上競技	サッカー	野球	バスケットボール	テニス	バドミントン	ラグビー	卓球	スキー	スケート	ソフトボール	
全体		218 100.0	12 5.5	9 4.1	-	-	3 1.4	-	-	-	-	-	-	-	2 0.9
区分 (年齢区分) (3)	身体障害×10代	25	-	-	-	-	-	-	-	-	-	-	-	-	-
	身体障害×20代	34	-	2.9	-	-	-	-	-	-	-	-	-	-	-
	身体障害×30代以上	58	8.6	5.2	-	-	△ 5.2	-	-	-	-	-	-	-	1.7
	知的障害×10代	34	-	-	-	-	-	-	-	-	-	-	-	-	-
	知的障害×20代	41	12.2	4.9	-	-	-	-	-	-	-	-	-	-	-
	知的障害×30代以上	9	11.1	▲ 22.2	-	-	-	-	-	-	-	-	-	-	▲ 11.1
	全体	全体	218 100.0	バレーボール	ゴルフ	剣道	空手	格闘技	体操	ダンス	自転車	その他	特になし	無回答	
全体		218 100.0	-	-	-	1 0.5	-	-	-	1 0.5	1 0.5	-	189 86.7		
区分 (年齢区分) (3)	身体障害×10代	25	-	-	-	-	-	-	-	-	-	-	100.0		
	身体障害×20代	34	-	-	-	-	-	-	-	-	-	-	97.1		
	身体障害×30代以上	58	-	-	-	1.7	-	-	-	1.7	1.7	-	▼ 74.1		
	知的障害×10代	34	-	-	-	-	-	-	-	-	-	-	△ 100.0		
	知的障害×20代	41	-	-	-	-	-	-	-	-	-	-	82.9		
	知的障害×30代以上	9	-	-	-	-	-	-	-	-	-	-	▼ 55.6		

問9 スポーツクラブ_30代

		全体	スポーツクラブ_30代												
			水泳	陸上競技	サッカー	野球	バスケットボール	テニス	バドミントン	ラグビー	卓球	スキー	スケート	ソフトボール	
全体		218 100.0	4 1.8	4 1.8	-	1 0.5	3 1.4	-	-	-	-	-	-	2 0.9	
区分 (年齢区分) (3)	身体障害×10代	25	-	-	-	-	-	-	-	-	-	-	-	-	
	身体障害×20代	34	-	-	-	-	-	-	-	-	-	-	-	-	
	身体障害×30代以上	58	5.2	5.2	-	1.7	△ 5.2	-	-	-	-	-	-	1.7	
	知的障害×10代	34	-	-	-	-	-	-	-	-	-	-	-	-	
	知的障害×20代	41	-	-	-	-	-	-	-	-	-	-	-	-	
	知的障害×30代以上	9	△ 11.1	△ 11.1	-	-	-	-	-	-	-	-	-	-	▲ 11.1
	全体	全体	バレーボール	ゴルフ	剣道	空手	格闘技	体操	ダンス	自転車	その他	特になし	無回答		
全体		218 100.0	-	-	-	1 0.5	-	-	-	1 0.5	-	-	202 92.7		
区分 (年齢区分) (3)	身体障害×10代	25	-	-	-	-	-	-	-	-	-	-	100.0		
	身体障害×20代	34	-	-	-	-	-	-	-	-	-	-	100.0		
	身体障害×30代以上	58	-	-	-	1.7	-	-	-	1.7	-	-	▼ 77.6		
	知的障害×10代	34	-	-	-	-	-	-	-	-	-	-	100.0		
	知的障害×20代	41	-	-	-	-	-	-	-	-	-	-	100.0		
	知的障害×30代以上	9	-	-	-	-	-	-	-	-	-	-	▼ 66.7		

問9 スポーツクラブ_40代

		全体	スポーツクラブ_40代											
			水泳	陸上競技	サッカー	野球	バスケットボール	テニス	バドミントン	ラグビー	卓球	スキー	スケート	ソフトボール
全体		218 100.0	1 0.5	1 0.5	-	1 0.5	1 0.5	-	-	-	-	-	-	1 0.5
区分 (年齢区分) (3)	身体障害×10代	25	-	-	-	-	-	-	-	-	-	-	-	-
	身体障害×20代	34	-	-	-	-	-	-	-	-	-	-	-	-
	身体障害×30代以上	58	1.7	1.7	-	1.7	1.7	-	-	-	-	-	-	1.7
	知的障害×10代	34	-	-	-	-	-	-	-	-	-	-	-	-
	知的障害×20代	41	-	-	-	-	-	-	-	-	-	-	-	-
	知的障害×30代以上	9	-	-	-	-	-	-	-	-	-	-	-	-
	全体	全体	バレーボール	ゴルフ	剣道	空手	格闘技	体操	ダンス	自転車	その他	特になし	無回答	
全体		218 100.0	-	-	-	-	-	-	-	1 0.5	-	-	212 92.2	
区分 (年齢区分) (3)	身体障害×10代	25	-	-	-	-	-	-	-	-	-	-	100.0	
	身体障害×20代	34	-	-	-	-	-	-	-	-	-	-	100.0	
	身体障害×30代以上	58	-	-	-	-	-	-	-	1.7	-	-	▼ 89.7	
	知的障害×10代	34	-	-	-	-	-	-	-	-	-	-	100.0	
	知的障害×20代	41	-	-	-	-	-	-	-	-	-	-	100.0	
	知的障害×30代以上	9	-	-	-	-	-	-	-	-	-	-	100.0	

問9 スポーツクラブ_50代

		全体	スポーツクラブ_50代											
			水泳	陸上競技	サッカー	野球	バスケットボール	テニス	バドミントン	ラグビー	卓球	スキー	スケート	ソフトボール
全体		218 100.0	-	2 0.9	-	-	-	-	-	-	-	-	-	1 0.5
区分 (年齢区分) (3)	身体障害×10代	25	-	-	-	-	-	-	-	-	-	-	-	-
	身体障害×20代	34	-	-	-	-	-	-	-	-	-	-	-	-
	身体障害×30代以上	58	-	△ 3.4	-	-	-	-	-	-	-	-	-	1.7
	知的障害×10代	34	-	-	-	-	-	-	-	-	-	-	-	-
	知的障害×20代	41	-	-	-	-	-	-	-	-	-	-	-	-
	知的障害×30代以上	9	-	-	-	-	-	-	-	-	-	-	-	-
	全体	全体	バレーボール	ゴルフ	剣道	空手	格闘技	体操	ダンス	自転車	その他	特になし	無回答	
全体		218 100.0	-	-	-	-	-	-	-	-	1 0.5	214 98.2		
区分 (年齢区分) (3)	身体障害×10代	25	-	-	-	-	-	-	-	-	-	100.0		
	身体障害×20代	34	-	-	-	-	-	-	-	-	-	100.0		
	身体障害×30代以上	58	-	-	-	-	-	-	-	-	1.7	▼ 93.1		
	知的障害×10代	34	-	-	-	-	-	-	-	-	-	100.0		
	知的障害×20代	41	-	-	-	-	-	-	-	-	-	100.0		
	知的障害×30代以上	9	-	-	-	-	-	-	-	-	-	100.0		

問9 スポーツクラブ_60代

		全体	スポーツクラブ_60代											
			水泳	陸上競技	サッカー	野球	バスケットボール	テニス	バドミントン	ラグビー	卓球	スキー	スケート	ソフトボール
全体		218 100.0	-	-	-	-	-	-	-	-	-	-	-	1 0.5
区分 (年齢区分) (3)	身体障害×10代	25	-	-	-	-	-	-	-	-	-	-	-	-
	身体障害×20代	34	-	-	-	-	-	-	-	-	-	-	-	-
	身体障害×30代以上	58	-	-	-	-	-	-	-	-	-	-	-	1.7
	知的障害×10代	34	-	-	-	-	-	-	-	-	-	-	-	-
	知的障害×20代	41	-	-	-	-	-	-	-	-	-	-	-	-
	知的障害×30代以上	9	-	-	-	-	-	-	-	-	-	-	-	-
	全体	全体	バレーボール	ゴルフ	剣道	空手	格闘技	体操	ダンス	自転車	その他	特になし	無回答	
全体		218 100.0	-	-	-	-	-	-	-	-	-	217 99.5		
区分 (年齢区分) (3)	身体障害×10代	25	-	-	-	-	-	-	-	-	-	100.0		
	身体障害×20代	34	-	-	-	-	-	-	-	-	-	100.0		
	身体障害×30代以上	58	-	-	-	-	-	-	-	-	-	98.3		
	知的障害×10代	34	-	-	-	-	-	-	-	-	-	100.0		
	知的障害×20代	41	-	-	-	-	-	-	-	-	-	100.0		
	知的障害×30代以上	9	-	-	-	-	-	-	-	-	-	100.0		

問9 趣味_入学以前

		全体	趣味_入学以前											
			水泳	陸上競技	サッカー	野球	バスケットボール	テニス	バドミントン	ラグビー	卓球	スキー	スケート	ソフトボール
全体		218 100.0	7 3.2	-	1 0.5	1 0.5	-	1 0.5	-	-	-	1 0.5	1 0.5	-
区分 (年齢区分) (3)	身体障害×10代	25	4.0	-	▲4.0	-	-	-	-	-	-	-	-	-
	身体障害×20代	34	-	-	-	-	-	△2.9	-	-	-	-	-	
	身体障害×30代以上	58	1.7	-	-	1.7	-	-	-	-	-	-	-	
	知的障害×10代	34	-	-	-	-	-	-	-	-	△2.9	-	-	
	知的障害×20代	41	△9.8	-	-	-	-	-	-	-	-	2.4	-	
	知的障害×30代以上	9	-	-	-	-	-	-	-	-	-	-	-	
	全体	全体	バレーボール	ゴルフ	剣道	空手	格闘技	体操	ダンス	自転車	その他	特になし	無回答	
全体		218 100.0	-	-	-	-	-	2 0.9	-	2 0.9	-	202 92.7		
区分 (年齢区分) (3)	身体障害×10代	25	-	-	-	-	-	4.0	-	-	-	88.0		
	身体障害×20代	34	-	-	-	-	-	-	-	-	-	97.1		
	身体障害×30代以上	58	-	-	-	-	-	-	-	1.7	-	94.8		
	知的障害×10代	34	-	-	-	-	-	-	-	-	-	97.1		
	知的障害×20代	41	-	-	-	-	-	2.4	-	-	-	85.4		
	知的障害×30代以上	9	-	-	-	-	-	-	-	-	-	100.0		

問9 趣味_小学校

		全体	趣味_小学校											
			水泳	陸上競技	サッカー	野球	バスケットボール	テニス	バドミントン	ラグビー	卓球	スキー	スケート	ソフトボール
全体		218 100.0	14 6.4	3 1.4	6 2.8	4 1.8	3 1.4	2 0.9	-	-	2 0.9	3 1.4	2 0.9	1 0.5
区分 (年齢区分) (3)	身体障害×10代	25	8.0	-	8.0	4.0	4.0	-	-	-	-	-	-	-
	身体障害×20代	34	2.9	▲8.8	2.9	-	2.9	-	-	-	2.9	-	-	-
	身体障害×30代以上	58	3.4	-	-	5.2	-	-	-	-	1.7	1.7	-	-
	知的障害×10代	34	2.9	-	2.9	-	-	-	-	-	2.9	2.9	-	-
	知的障害×20代	41	12.2	-	2.4	-	2.4	2.4	-	-	2.4	2.4	2.4	2.4
	知的障害×30代以上	9	-	-	-	-	-	-	-	-	-	-	-	-
	全体	全体	バレーボール	ゴルフ	剣道	空手	格闘技	体操	ダンス	自転車	その他	特になし	無回答	
全体		218 100.0	2 0.9	-	-	1 0.5	2 0.9	-	2 0.9	1 0.5	3 1.4	1 0.5	166 76.1	
区分 (年齢区分) (3)	身体障害×10代	25	4.0	-	-	-	-	4.0	-	-	-	-	68.0	
	身体障害×20代	34	-	-	-	△2.9	-	-	-	-	-	-	76.5	
	身体障害×30代以上	58	-	-	-	-	1.7	-	-	-	1.7	1.7	82.8	
	知的障害×10代	34	-	-	-	-	2.9	-	2.9	-	2.9	-	79.4	
	知的障害×20代	41	2.4	-	-	-	-	-	-	-	-	-	70.7	
	知的障害×30代以上	9	-	-	-	-	-	-	-	▲11.1	-	-	88.9	

問9 趣味_中学校

		趣味_中学校												
		全体	水泳	陸上競技	サッカー	野球	バスケットボール	テニス	バドミントン	ラグビー	卓球	スキー	スケート	ソフトボール
全体		218 100.0	14 6.4	10 4.6	3 1.4	2 0.9	1 0.5	2 0.9	-	-	2 0.9	4 1.8	3 1.4	-
区分 (年齢区分) 2 (3)	身体障害×10代	25	12.0	-	4.0	-	-	4.0	-	-	4.0	-	-	-
	身体障害×20代	34	2.9	▲ 14.7	-	-	△ 2.9	-	-	-	-	-	-	-
	身体障害×30代以上	58	▽ -	3.4	-	1.7	-	1.7	-	-	1.7	-	1.7	-
	知的障害×10代	34	8.8	2.9	2.9	-	-	-	-	-	-	2.9	2.9	-
	知的障害×20代	41	12.2	4.9	2.4	-	-	-	-	-	-	▲ 7.3	2.4	-
	知的障害×30代以上	9	-	-	-	-	-	-	-	-	-	-	-	-
	全体	全体	バレーボール	ゴルフ	剣道	空手	格闘技	体操	ダンス	自転車	その他	特になし	無回答	
全体		218 100.0	1 0.5	-	-	-	1 0.5	-	-	1 0.5	2 0.9	1 0.5	171 78.4	
区分 (年齢区分) 2 (3)	身体障害×10代	25	-	-	-	-	-	-	-	-	-	-	76.0	
	身体障害×20代	34	-	-	-	-	-	-	-	2.9	-	-	76.5	
	身体障害×30代以上	58	-	-	-	-	1.7	-	-	-	1.7	-	86.2	
	知的障害×10代	34	-	-	-	-	-	-	-	-	-	-	79.4	
	知的障害×20代	41	-	-	-	-	-	-	-	2.4	-	-	68.3	
	知的障害×30代以上	9	-	-	-	-	-	-	-	▲ 11.1	-	-	88.9	

問9 趣味_高校

		趣味_高校												
		全体	水泳	陸上競技	サッカー	野球	バスケットボール	テニス	バドミントン	ラグビー	卓球	スキー	スケート	ソフトボール
全体		218 100.0	10 4.6	12 5.5	1 0.5	1 0.5	3 1.4	-	1 0.5	1 0.5	-	3 1.4	1 0.5	-
区分 (年齢区分) 2 (3)	身体障害×10代	25	-	-	-	-	-	-	-	-	-	-	-	-
	身体障害×20代	34	5.9	11.8	-	-	2.9	-	-	-	-	-	-	-
	身体障害×30代以上	58	-	5.2	-	1.7	-	-	-	1.7	-	-	-	-
	知的障害×10代	34	8.8	-	△ 2.9	-	-	-	-	-	-	-	△ 2.9	-
	知的障害×20代	41	△ 12.2	12.2	-	-	2.4	-	2.4	-	-	▲ 7.3	-	-
	知的障害×30代以上	9	-	-	-	-	-	-	-	-	-	-	-	-
	全体	全体	バレーボール	ゴルフ	剣道	空手	格闘技	体操	ダンス	自転車	その他	特になし	無回答	
全体		218 100.0	1 0.5	-	-	-	-	-	-	6 2.8	1 0.5	177 81.2		
区分 (年齢区分) 2 (3)	身体障害×10代	25	-	-	-	-	-	-	-	8.0	-	92.0		
	身体障害×20代	34	-	-	-	-	-	-	-	2.9	-	76.5		
	身体障害×30代以上	58	-	-	-	-	-	-	-	3.4	1.7	86.2		
	知的障害×10代	34	-	-	-	-	-	-	-	-	-	85.3		
	知的障害×20代	41	-	-	-	-	-	-	-	2.4	-	▼ 61.0		
	知的障害×30代以上	9	-	-	-	-	-	-	-	-	-	100.0		

問9 趣味_大学

		全体	趣味_大学											
			水泳	陸上競技	サッカー	野球	バスケットボール	テニス	バドミントン	ラグビー	卓球	スキー	スケート	ソフトボール
全体		218 100.0	7 3.2	10 4.6	1 0.5	1 0.5	1 0.5	-	1 0.5	1 0.5	-	1 0.5	-	-
区分 (年齢区分) (3)	身体障害×10代	25	-	-	-	-	-	-	-	-	-	-	-	-
	身体障害×20代	34	8.8	▲ 14.7	△ 2.9	-	△ 2.9	-	-	-	-	-	-	-
	身体障害×30代以上	58	-	5.2	-	1.7	-	-	-	1.7	-	1.7	-	-
	知的障害×10代	34	-	-	-	-	-	-	-	-	-	-	-	-
	知的障害×20代	41	7.3	4.9	-	-	-	-	2.4	-	-	-	-	-
	知的障害×30代以上	9	-	-	-	-	-	-	-	-	-	-	-	-
	全体	全体	バレーボール	ゴルフ	剣道	空手	格闘技	体操	ダンス	自転車	その他	特になし	無回答	
全体		218 100.0	-	1 0.5	-	-	-	-	1 0.5	3 1.4	1 0.5	189 86.7		
区分 (年齢区分) (3)	身体障害×10代	25	-	-	-	-	-	-	-	-	-	100.0		
	身体障害×20代	34	-	-	-	-	-	-	-	2.9	-	▼ 67.6		
	身体障害×30代以上	58	-	1.7	-	-	-	-	-	3.4	1.7	82.8		
	知的障害×10代	34	-	-	-	-	-	-	-	-	-	△ 100.0		
	知的障害×20代	41	-	-	-	-	-	-	-	-	-	85.4		
	知的障害×30代以上	9	-	-	-	-	-	-	▲ 11.1	-	-	88.9		

問9 趣味_20代

		全体	趣味_20代											
			水泳	陸上競技	サッカー	野球	バスケットボール	テニス	バドミントン	ラグビー	卓球	スキー	スケート	ソフトボール
全体		218 100.0	9 4.1	10 4.6	-	1 0.5	1 0.5	-	1 0.5	-	2 0.9	3 1.4	-	1 0.5
区分 (年齢区分) (3)	身体障害×10代	25	-	-	-	-	-	-	-	-	-	-	-	-
	身体障害×20代	34	2.9	8.8	-	-	-	-	-	-	-	-	-	-
	身体障害×30代以上	58	1.7	8.6	-	1.7	1.7	-	-	-	△ 3.4	3.4	-	1.7
	知的障害×10代	34	-	-	-	-	-	-	-	-	-	-	-	-
	知的障害×20代	41	▲ 17.1	-	-	-	-	-	2.4	-	-	2.4	-	-
	知的障害×30代以上	9	-	11.1	-	-	-	-	-	-	-	-	-	-
	全体	全体	バレーボール	ゴルフ	剣道	空手	格闘技	体操	ダンス	自転車	その他	特になし	無回答	
全体		218 100.0	-	2 0.9	-	-	-	-	1 0.5	1 0.5	3 1.4	-	183 83.9	
区分 (年齢区分) (3)	身体障害×10代	25	-	-	-	-	-	-	-	-	-	-	△ 100.0	
	身体障害×20代	34	-	-	-	-	-	-	-	-	-	-	88.2	
	身体障害×30代以上	58	-	△ 3.4	-	-	-	-	-	-	△ 5.2	-	▼ 69.0	
	知的障害×10代	34	-	-	-	-	-	-	-	-	-	-	△ 100.0	
	知的障害×20代	41	-	-	-	-	-	-	2.4	-	-	-	75.6	
	知的障害×30代以上	9	-	-	-	-	-	-	▲ 11.1	-	-	-	77.8	

問9 趣味_30代

		全体	趣味_30代											
			水泳	陸上競技	サッカー	野球	バスケットボール	テニス	バドミントン	ラグビー	卓球	スキー	スケート	ソフトボール
全体		218 100.0	2 0.9	9 4.1	-	1 0.5	-	-	1 0.5	-	-	1 0.5	-	1 0.5
区分 (年齢区分) (3)	身体障害×10代	25	-	-	-	-	-	-	-	-	-	-	-	-
	身体障害×20代	34	-	-	-	-	-	-	-	-	-	-	-	-
	身体障害×30代以上	58	△ 3.4	▲ 12.1	-	1.7	-	-	1.7	-	-	1.7	-	1.7
	知的障害×10代	34	-	-	-	-	-	-	-	-	-	-	-	-
	知的障害×20代	41	-	-	-	-	-	-	-	-	-	-	-	-
	知的障害×30代以上	9	-	▲ 22.2	-	-	-	-	-	-	-	-	-	-
	全体	218 100.0	バレーボール	ゴルフ	剣道	空手	格闘技	体操	ダンス	自転車	その他	特になし	無回答	
全体	218 100.0	-	1 0.5	-	-	-	-	-	-	1 0.5	-	201 92.2		
区分 (年齢区分) (3)	身体障害×10代	25	-	-	-	-	-	-	-	-	-	100.0		
	身体障害×20代	34	-	-	-	-	-	-	-	-	-	100.0		
	身体障害×30代以上	58	-	1.7	-	-	-	-	-	1.7	-	▼ 74.1		
	知的障害×10代	34	-	-	-	-	-	-	-	-	-	100.0		
	知的障害×20代	41	-	-	-	-	-	-	-	-	-	100.0		
	知的障害×30代以上	9	-	-	-	-	-	-	-	-	-	77.8		

問9 趣味_40代

		全体	趣味_40代											
			水泳	陸上競技	サッカー	野球	バスケットボール	テニス	バドミントン	ラグビー	卓球	スキー	スケート	ソフトボール
全体		218 100.0	4 1.8	5 2.3	-	1 0.5	-	-	-	-	-	-	-	1 0.5
区分 (年齢区分) (3)	身体障害×10代	25	-	-	-	-	-	-	-	-	-	-	-	-
	身体障害×20代	34	-	-	-	-	-	-	-	-	-	-	-	-
	身体障害×30代以上	58	▲ 6.9	△ 6.9	-	1.7	-	-	-	-	-	-	-	1.7
	知的障害×10代	34	-	-	-	-	-	-	-	-	-	-	-	-
	知的障害×20代	41	-	-	-	-	-	-	-	-	-	-	-	-
	知的障害×30代以上	9	-	11.1	-	-	-	-	-	-	-	-	-	-
	全体	218 100.0	バレーボール	ゴルフ	剣道	空手	格闘技	体操	ダンス	自転車	その他	特になし	無回答	
全体	218 100.0	-	1 0.5	-	-	-	-	-	-	2 0.9	-	204 93.6		
区分 (年齢区分) (3)	身体障害×10代	25	-	-	-	-	-	-	-	-	-	100.0		
	身体障害×20代	34	-	-	-	-	-	-	-	-	-	100.0		
	身体障害×30代以上	58	-	1.7	-	-	-	-	-	△ 3.4	-	▼ 77.6		
	知的障害×10代	34	-	-	-	-	-	-	-	-	-	100.0		
	知的障害×20代	41	-	-	-	-	-	-	-	-	-	100.0		
	知的障害×30代以上	9	-	-	-	-	-	-	-	-	-	88.9		

問9 趣味_50代

		全体	趣味_50代											
			水泳	陸上競技	サッカー	野球	バスケットボール	テニス	バドミントン	ラグビー	卓球	スキー	スケート	ソフトボール
全体		218 100.0	-	3 1.4	-	-	-	1 0.5	-	-	-	-	-	1 0.5
区分 (年齢区分) (3)	身体障害×10代	25	-	-	-	-	-	-	-	-	-	-	-	-
	身体障害×20代	34	-	-	-	-	-	-	-	-	-	-	-	-
	身体障害×30代以上	58	-	△ 5.2	-	-	-	1.7	-	-	-	-	-	1.7
	知的障害×10代	34	-	-	-	-	-	-	-	-	-	-	-	-
	知的障害×20代	41	-	-	-	-	-	-	-	-	-	-	-	-
	知的障害×30代以上	9	-	-	-	-	-	-	-	-	-	-	-	-
	全体	218 100.0	バレーボール	ゴルフ	剣道	空手	格闘技	体操	ダンス	自転車	その他	特になし	無回答	
全体	218 100.0	-	-	-	-	-	-	-	-	-	-	-	213 97.7	
区分 (年齢区分) (3)	身体障害×10代	25	-	-	-	-	-	-	-	-	-	-	100.0	
	身体障害×20代	34	-	-	-	-	-	-	-	-	-	-	100.0	
	身体障害×30代以上	58	-	-	-	-	-	-	-	-	-	-	▼ 91.4	
	知的障害×10代	34	-	-	-	-	-	-	-	-	-	-	100.0	
	知的障害×20代	41	-	-	-	-	-	-	-	-	-	-	100.0	
	知的障害×30代以上	9	-	-	-	-	-	-	-	-	-	-	100.0	

問9 趣味_60代

		全体	趣味_60代											
			水泳	陸上競技	サッカー	野球	バスケットボール	テニス	バドミントン	ラグビー	卓球	スキー	スケート	ソフトボール
全体		218 100.0	-	-	-	-	-	-	-	-	-	-	-	1 0.5
区分 (年齢区分) (3)	身体障害×10代	25	-	-	-	-	-	-	-	-	-	-	-	-
	身体障害×20代	34	-	-	-	-	-	-	-	-	-	-	-	-
	身体障害×30代以上	58	-	-	-	-	-	-	-	-	-	-	-	1.7
	知的障害×10代	34	-	-	-	-	-	-	-	-	-	-	-	-
	知的障害×20代	41	-	-	-	-	-	-	-	-	-	-	-	-
	知的障害×30代以上	9	-	-	-	-	-	-	-	-	-	-	-	-
	全体	218 100.0	バレーボール	ゴルフ	剣道	空手	格闘技	体操	ダンス	自転車	その他	特になし	無回答	
全体	218 100.0	-	-	-	-	-	-	-	-	-	-	-	217 99.5	
区分 (年齢区分) (3)	身体障害×10代	25	-	-	-	-	-	-	-	-	-	-	100.0	
	身体障害×20代	34	-	-	-	-	-	-	-	-	-	-	100.0	
	身体障害×30代以上	58	-	-	-	-	-	-	-	-	-	-	98.3	
	知的障害×10代	34	-	-	-	-	-	-	-	-	-	-	100.0	
	知的障害×20代	41	-	-	-	-	-	-	-	-	-	-	100.0	
	知的障害×30代以上	9	-	-	-	-	-	-	-	-	-	-	100.0	

問11(1) ジャパンパラ出場回数

		全体	ジャパンパラ出場回数										
			1回	2回	3回	4回	5回	6回	7回	8回	9回	10回	11回
全体		218 100.0	53 24.3	26 11.9	25 11.5	13 6.0	17 7.8	11 5.0	13 6.0	10 4.6	3 1.4	14 6.4	5 2.3
区分 (年齢区分) 3	身体障害×10代	25	△ 44.0	12.0	△ 24.0	-	8.0	-	8.0	-	-	-	-
	身体障害×20代	34	20.6	8.8	5.9	8.8	11.8	8.8	11.8	5.9	-	11.8	-
	身体障害×30代以上	58	▼ 8.6	10.3	19.0	1.7	5.2	1.7	5.2	5.2	1.7	12.1	5.2
	知的障害×10代	34	▲ 55.9	8.8	8.8	5.9	5.9	2.9	2.9	-	-	-	-
	知的障害×20代	41	14.6	14.6	4.9	△ 14.6	7.3	△ 12.2	4.9	△ 12.2	4.9	2.4	2.4
	知的障害×30代以上	9	-	22.2	-	11.1	11.1	-	-	-	-	11.1	11.1
全体	全体	218 100.0	12回 0.9	13回 0.9	14回	15回	16回	17回	18回	19回	20回以上 2.3	無回答 6.0	13 6.0
区分 (年齢区分) 3	身体障害×10代	25	-	-	-	3	-	1	2	-	5	4.0	-
	身体障害×20代	34	-	2.9	-	-	-	-	-	-	-	2.9	-
	身体障害×30代以上	58	-	1.7	-	3.4	-	1.7	1.7	-	▲ 8.6	6.9	-
	知的障害×10代	34	-	-	-	-	-	-	-	-	-	8.8	-
	知的障害×20代	41	-	-	-	-	-	-	-	-	-	4.9	-
	知的障害×30代以上	9	▲ 11.1	-	-	△ 11.1	-	-	▲ 11.1	-	-	-	-

問11(1) ジャパンパラ初出場年

		全体	ジャパンパラ初出場年													
			2015	2014	2013	2012	2011	2010	2009	2008	2007	2006	2005	2004	2003	
全体		218 100.0	40 18.3	19 8.7	16 7.3	14 6.4	12 5.5	11 5.0	11 5.0	9 4.1	9 4.1	10 4.6	10 4.6	3 1.4	4 1.8	
区分 (年齢区分) 3	身体障害×10代	25	▲ 40.0	16.0	12.0	8.0	4.0	8.0	4.0	-	-	-	-	-	-	
	身体障害×20代	34	17.6	8.8	5.9	5.9	5.9	2.9	5.9	2.9	△ 11.8	8.8	8.8	-	2.9	
	身体障害×30代以上	58	▽ 6.9	5.2	10.3	3.4	5.2	-	1.7	5.2	1.7	△ 10.3	8.6	3.4	1.7	
	知的障害×10代	34	▲ 38.2	5.9	8.8	5.9	11.8	-	-	-	-	-	-	-	2.9	
	知的障害×20代	41	12.2	9.8	2.4	9.8	4.9	7.3	▲ 14.6	▲ 12.2	9.8	2.4	-	2.4	-	
	知的障害×30代以上	9	-	11.1	11.1	-	-	△ 22.2	-	-	-	-	11.1	-	-	
全体	全体	218 100.0	2002 0.5	2001 2.3	2000 1.8	1999 0.5	1998 0.5	1997 0.9	1996 0.5	1995 -	1994 -	1993 -	1992 3	1991 1.4	無回答 -	32 14.7
区分 (年齢区分) 3	身体障害×10代	25	-	-	-	-	-	-	-	-	-	-	-	-	-	8.0
	身体障害×20代	34	-	2.9	-	-	-	-	-	-	-	-	-	-	-	8.8
	身体障害×30代以上	58	1.7	3.4	▲ 6.9	-	1.7	-	1.7	-	-	△ 5.2	-	-	-	15.5
	知的障害×10代	34	-	-	-	-	-	2.9	-	-	-	-	-	-	-	23.5
	知的障害×20代	41	-	-	-	2.4	-	-	-	-	-	-	-	-	-	9.8
	知的障害×30代以上	9	-	▲ 22.2	-	-	-	▲ 11.1	-	-	-	-	-	-	-	11.1

問11(2) 出場したことがある国際大会

		全体	出場したことがある国際大会					無回答
			パラリンピック・デフリンピック	世界選手権(障害別世界大会など)	地域別国際大会(アジアパラなど)	1~3以外の国際大会	出場したことはない	
全体		218 100.0	22 10.1	32 14.7	39 17.9	53 24.3	115 52.8	19 8.7
区分 (年齢区分) 3	身体障害×10代	25	-	▽ -	24.0	16.0	60.0	8.0
	身体障害×20代	34	17.6	20.6	20.6	32.4	38.2	2.9
	身体障害×30代以上	58	▲ 22.4	19.0	22.4	34.5	46.6	6.9
	知的障害×10代	34	2.9	11.8	8.8	11.8	△ 73.5	8.8
	知的障害×20代	41	4.9	17.1	12.2	19.5	56.1	7.3
知的障害×30代以上	9	-	11.1	22.2	33.3	55.6	11.1	

問11(3) あなたが選手として活動している競技

	全体	あなたが選手として活動している競技					
		陸上競技	水泳	その他1	その他2	無回答	
全体	218 100.0	114 52.3	104 47.7	4 1.8	1 0.5	5 2.3	
区分(3) 年齢	身体障害×10代	25	▼24.0	▲80.0	-	-	-
	身体障害×20代	34	64.7	32.4	2.9	-	2.9
	身体障害×30代以上	58	△67.2	36.2	1.7	1.7	-
	知的障害×10代	34	38.2	58.8	2.9	-	5.9
	知的障害×20代	41	43.9	56.1	-	-	2.4
知的障害×30代以上	9	77.8	22.2	△11.1	-	-	

問11(4) 競技を始めたきっかけ

	全体	競技を始めたきっかけ												
		学校の授業やクラブ活動で	医療関係者のすすめで	福祉関係者のすすめで	家族のすすめで	友達や知人のすすめで	リハビリで始めたから	受傷・発症前よりプレイしていたから	国際大会(パリンピック・オリンピック・世界選手権など)を観戦して	国内大会(障害者スポーツ大会・国民体育大会など)を観戦して	講習会や交流会で紹介されて	テレビや雑誌などメディアを通して	その他	無回答
全体	218 100.0	60 27.5	17 7.8	12 5.5	74 33.9	51 23.4	28 12.8	9 4.1	7 3.2	23 10.6	8 3.7	7 3.2	33 15.1	7 3.2
区分(3) 年齢	身体障害×10代	25	28.0	4.0	8.0	▲68.0	12.0	24.0	4.0	4.0	4.0	-	4.0	-
	身体障害×20代	34	23.5	11.8	△14.7	26.5	20.6	17.6	5.9	2.9	11.8	5.9	8.8	5.9
	身体障害×30代以上	58	▼12.1	△15.5	6.9	▼10.3	△36.2	13.8	8.6	5.2	17.2	5.2	20.7	1.7
	知的障害×10代	34	32.4	2.9	-	41.2	23.5	8.8	-	2.9	2.9	2.9	11.8	5.9
	知的障害×20代	41	▲46.3	4.9	2.4	36.6	17.1	4.9	2.4	2.4	9.8	2.4	22.0	2.4
知的障害×30代以上	9	44.4	-	-	33.3	22.2	33.3	-	-	11.1	-	44.4	-	

問11(4-1) 競技を始めた最も強いきっかけ

	全体	競技を始めた最も強いきっかけ												
		学校の授業やクラブ活動で	医療関係者のすすめで	福祉関係者のすすめで	家族のすすめで	友達や知人のすすめで	リハビリで始めたから	受傷・発症前よりプレイしていたから	国際大会(パリンピック・オリンピック・世界選手権など)を観戦して	国内大会(障害者スポーツ大会・国民体育大会など)を観戦して	講習会や交流会で紹介されて	テレビや雑誌などメディアを通して	その他	無回答
全体	218 100.0	39 17.9	7 3.2	6 2.8	41 18.8	28 12.8	11 5.0	6 2.8	2 0.9	11 5.0	2 0.9	1 0.5	25 11.5	39 17.9
区分(3) 年齢	身体障害×10代	25	12.0	-	-	△36.0	8.0	△18.0	4.0	4.0	-	-	4.0	16.0
	身体障害×20代	34	23.5	-	▲11.8	14.7	11.8	8.8	2.9	8.8	-	△2.9	5.9	5.9
	身体障害×30代以上	58	10.3	▲10.3	3.4	▼1.7	20.7	3.4	5.2	-	6.9	1.7	-	20.7
	知的障害×10代	34	17.6	2.9	-	29.4	11.8	5.9	-	-	-	-	8.8	23.5
	知的障害×20代	41	△31.7	-	-	19.5	7.3	-	2.4	2.4	2.4	-	19.5	14.6
知的障害×30代以上	9	22.2	-	-	11.1	22.2	-	-	-	11.1	-	-	22.2	

問11(5) 競技を始めるにあたって影響を受けた人物

	全体	競技を始めるにあたって影響を受けた人物												
		医師	理学療法士など医療関係者	介護士や施設職員など福祉関係者	父母	兄弟姉妹	夫・妻(配偶者)	先生など学校関係者	パリンピック・メダリストなどのトップアスリート	監督やコーチ	友人	先輩や後輩	その他	無回答
全体	218 100.0	4 1.8	20 9.2	5 2.3	54 24.8	24 11.0	9 4.1	40 18.3	37 17.0	53 24.3	31 14.2	19 8.7	21 9.6	21 9.6
区分(3) 年齢	身体障害×10代	25	-	12.0	-	△44.0	16.0	4.0	12.0	▲40.0	28.0	8.0	8.0	4.0
	身体障害×20代	34	-	17.6	△8.8	14.7	8.8	5.9	△32.4	17.6	20.6	8.8	2.9	2.9
	身体障害×30代以上	58	1.7	△17.2	1.7	▼5.2	3.4	▲12.1	10.3	19.0	24.1	10.3	△17.2	10.3
	知的障害×10代	34	2.9	-	-	38.2	△23.5	2.9	23.5	8.8	14.7	11.8	8.8	14.7
	知的障害×20代	41	2.4	2.4	2.4	31.7	12.2	-	▲36.6	▼2.4	34.1	9.8	7.3	4.9
知的障害×30代以上	9	△11.1	-	-	33.3	-	-	33.3	11.1	33.3	11.1	-	△33.3	

問11(5-1) 競技を始めるにあたって最も影響を受けた人物

	全体	競技を始めるにあたって最も影響を受けた人物												
		医師	理学療法士など医療関係者	介護士や施設職員など福祉関係者	父母	兄弟姉妹	夫・妻(配偶者)	先生など学校関係者	パリンピック・メダリストなどのトップアスリート	監督やコーチ	友人	先輩や後輩	その他	無回答
全体	218 100.0	2 0.9	12 5.5	3 1.4	40 18.3	11 5.0	5 2.3	24 11.0	18 8.3	27 12.4	21 9.6	9 4.1	12 5.5	34 15.6
区分(3) 年齢	身体障害×10代	25	-	4.0	-	28.0	4.0	4.0	8.0	12.0	12.0	-	4.0	20.0
	身体障害×20代	34	-	△14.7	△5.9	8.8	8.8	-	2.9	△17.6	11.8	14.7	8.8	2.9
	身体障害×30代以上	58	1.7	10.3	-	▼3.4	1.7	5.2	6.9	8.6	10.3	△17.2	3.4	▲13.8
	知的障害×10代	34	-	-	-	29.4	11.8	2.9	5.9	5.9	11.8	5.9	-	20.6
	知的障害×20代	41	2.4	-	2.4	24.4	4.9	-	▲24.4	2.4	17.1	4.9	-	17.1
知的障害×30代以上	9	-	-	-	22.2	-	-	△33.3	11.1	11.1	-	-	△22.2	

問 1 1 (6) 競技開始年齢

	全体	競技開始年齢										
		入学以前(0~5歳)	小学校(6~12歳)	中学校(13~15歳)	高校(16~18歳)	大学(19~22歳)	20歳代(23~29歳)	30歳代(30~39歳)	40歳代(40~49歳)	50歳代(50~59歳)	60歳代(60~69歳)	無回答
全体	218 100.0	27 12.4	59 27.1	40 18.3	32 14.7	10 4.6	12 5.5	14 6.4	9 4.1	2 0.9	-	13 6.0
区分(3)年齢	身体障害×10代	25	▲ 12.0	▲ 64.0	16.0	4.0	-	-	-	-	-	4.0
	身体障害×20代	34	2.9	35.3	23.5	26.5	5.9	-	-	-	-	5.9
	身体障害×30代以上	58	5.2	▼ 8.6	▼ 6.9	8.6	▲ 12.1	▲ 19.0	▲ 22.4	▲ 13.8	△ 3.4	-
	知的障害×10代	34	△ 23.5	29.4	26.5	5.9	-	-	-	-	-	△ 14.7
	知的障害×20代	41	22.0	29.3	22.0	22.0	-	-	-	-	-	4.9
知的障害×30代以上	9	-	11.1	22.2	33.3	11.1	-	11.1	11.1	-	-	

問 1 2 障害者スポーツ選手としての目標

	全体	障害者スポーツ選手としての目標									無回答
		パラリンピック・デフリンピックメダリスト	パラリンピック・デフリンピック出場	世界選手権(障害別世界大会など)メダリスト	世界選手権(障害別世界大会など)出場	地域別国際大会(アジアハラなど)メダリスト	地域別国際大会(アジアハラなど)出場	ジャパンパラメダリスト	ジャパンパラ出場	その他	
全体	218 100.0	86 39.4	74 33.9	43 19.7	54 24.8	37 17.0	53 24.3	58 26.6	46 21.1	14 6.4	5 2.3
区分(3)年齢	身体障害×10代	25	▲ 68.0	40.0	28.0	28.0	△ 32.0	28.0	32.0	12.0	-
	身体障害×20代	34	▲ 70.6	35.3	29.4	14.7	20.6	23.5	▼ 8.8	8.8	8.8
	身体障害×30代以上	58	37.9	32.8	12.1	25.9	13.8	17.2	25.9	20.7	8.6
	知的障害×10代	34	32.4	32.4	26.5	17.6	17.6	20.6	38.2	11.8	-
	知的障害×20代	41	▼ 12.2	26.8	12.2	34.1	9.8	34.1	△ 41.5	▲ 46.3	4.9
知的障害×30代以上	9	22.2	22.2	11.1	22.2	11.1	22.2	-	44.4	22.2	

問 1 3 今後行いたい競技や運動

	全体	今後行いたい競技や運動			
		現在の競技を続けたい	新たな競技や運動に取り組みたい	無回答	
全体	218 100.0	188 86.2	17 7.8	13 6.0	
区分(3)年齢	身体障害×10代	25	84.0	12.0	4.0
	身体障害×20代	34	91.2	5.9	2.9
	身体障害×30代以上	58	84.5	13.8	1.7
	知的障害×10代	34	88.2	2.9	8.8
	知的障害×20代	41	87.8	7.3	4.9
知的障害×30代以上	9	100.0	-	-	

問 1 4 引退後の障害者スポーツとのかかわり方の希望

	全体	引退後の障害者スポーツとの関わり方の希望					無回答	
		指導者として	ボランティアとして	愛好者として	かかわりたくない	その他		
全体	218 100.0	73 33.5	47 21.6	106 48.6	7 3.2	28 12.8	13 6.0	
区分(3)年齢	身体障害×10代	25	48.0	24.0	36.0	-	20.0	4.0
	身体障害×20代	34	△ 52.9	20.6	41.2	2.9	8.8	-
	身体障害×30代以上	58	△ 46.6	27.6	48.3	1.7	13.8	1.7
	知的障害×10代	34	20.6	20.6	44.1	-	17.6	△ 14.7
	知的障害×20代	41	▼ 7.3	12.2	△ 65.9	4.9	9.8	9.8
知的障害×30代以上	9	22.2	11.1	66.7	-	22.2	-	

問15 練習頻度

	全体	練習頻度								
		週に6~7回程度	週に4~5回程度	週に2~3回程度	週に1回程度	月に2~3回程度	月に1回程度	2~3ヶ月に1回以下	無回答	
全体	218 100.0	25 11.5	45 20.6	49 22.5	30 13.8	19 8.7	20 9.2	28 12.8	2 0.9	
区分(3)年齢	身体障害×10代	25 ▲36.0	32.0	8.0	20.0	-	4.0	-	-	
	身体障害×20代	34	5.9	14.7	23.5	14.7	8.8	11.8	20.6	
	身体障害×30代以上	58	3.4	▼6.9	17.2	13.8	10.3	△17.2	▲31.0	
	知的障害×10代	34	20.6	23.5	26.5	8.8	11.8	2.9	▽-	▲5.9
	知的障害×20代	41	7.3	29.3	31.7	14.6	2.4	9.8	4.9	-
	知的障害×30代以上	9	11.1	22.2	33.3	22.2	11.1	-	-	-

問15-1 練習頻度_指導者あり

	全体	練習頻度_指導者あり							
		週に6~7回程度	週に4~5回程度	週に2~3回程度	週に1回程度	月に2~3回程度	月に1回程度	2~3ヶ月に1回以下	無回答
全体	218 100.0	21 9.6	42 19.3	42 19.3	29 13.3	19 8.7	20 9.2	28 12.8	17 7.8
区分(3)年齢	身体障害×10代	25 ▲36.0	32.0	8.0	20.0	-	4.0	-	-
	身体障害×20代	34	2.9	14.7	20.6	14.7	8.8	11.8	20.6
	身体障害×30代以上	58	▽-	▼3.4	▽8.6	13.8	10.3	△17.2	▲31.0
	知的障害×10代	34	△20.6	23.5	26.5	8.8	11.8	2.9	▽-
	知的障害×20代	41	7.3	26.8	△31.7	14.6	2.4	9.8	4.9
	知的障害×30代以上	9	-	22.2	33.3	11.1	11.1	-	-

問16 1日あたりの練習時間

	全体	1日あたりの練習時間									
		1時間以内	1時間から1時間未満	1時間半から2時間未満	2時間から2時間半未満	2時間半から3時間未満	3時間から3時間半未満	3時間半から4時間未満	4時間以上5時間未満	5時間以上	無回答
全体	218 100.0	10 4.6	44 20.2	81 37.2	38 17.4	28 12.8	6 2.8	5 2.3	3 1.4	-	3 1.4
区分(3)年齢	身体障害×10代	25 4.0	12.0	40.0	24.0	20.0	-	-	-	-	-
	身体障害×20代	34	5.9	20.6	▼17.6	20.6	17.6	5.9	5.9	△5.9	-
	身体障害×30代以上	58	1.7	22.4	39.7	15.5	13.8	1.7	3.4	1.7	-
	知的障害×10代	34	8.8	20.6	38.2	17.6	8.8	-	-	-	△5.9
	知的障害×20代	41	2.4	22.0	48.8	12.2	7.3	7.3	-	-	-
	知的障害×30代以上	9	11.1	33.3	22.2	11.1	11.1	-	11.1	-	-

問17 主な練習施設

	全体	主な練習施設						無回答
		一般向け公共施設	障害者向け公共施設	企業施設	民間クラブ施設	学校施設	その他	
全体	218 100.0	88 40.4	33 15.1	2 0.9	39 17.9	28 12.8	19 8.7	9 4.1
区分(3)年齢	身体障害×10代	25 28.0	12.0	-	28.0	△28.0	4.0	-
	身体障害×20代	34	44.1	14.7	-	11.8	23.5	5.9
	身体障害×30代以上	58	△53.4	15.5	1.7	13.8	▽1.7	10.3
	知的障害×10代	34	26.5	8.8	2.9	23.5	23.5	8.8
	知的障害×20代	41	34.1	24.4	-	22.0	4.9	7.3
	知的障害×30代以上	9	55.6	11.1	-	-	-	▲33.3

問18 実施している競技練習以外のプログラム

	全体	実施している競技練習以外のプログラム									
		【フィジカルトレーニング】筋カトトレーニング	【フィジカルトレーニング】コンディショニング	【動作解析】身体動作解析	【動作解析】装具を含めた動作解析	【戦術・戦略分析】対戦相手の分析・情報収集	【メンタルトレーニング】イメージトレーニング	【メンタルトレーニング】メンタルトレーニング	【メンタルトレーニング】スポーツカウンセリング	【栄養指導・相談】栄養指導・摂取方法のチェック	【栄養指導・相談】補助食品(サプリメント等)の取り方
全体	218 100.0	153 70.2	47 21.6	15 6.9	9 4.1	7 3.2	27 12.4	5 2.3	2 0.9	16 7.3	18 8.3
Q2 区分 年齢区分 (3)	身体障害×10代	25	60.0	20.0	8.0	-	4.0	12.0	4.0	4.0	4.0
	身体障害×20代	34	82.4	26.5	14.7	5.9	5.9	▲ 29.4	2.9	-	8.8
	身体障害×30代以上	58	75.9	24.1	8.6	8.6	3.4	12.1	1.7	-	5.2
	知的障害×10代	34	70.6	14.7	2.9	2.9	2.9	14.7	5.9	2.9	11.8
	知的障害×20代	41	65.9	22.0	4.9	2.4	2.4	2.4	-	-	9.8
	知的障害×30代以上	9	55.6	22.2	-	-	-	-	-	-	-
	全体	【アフターケア】マッサージ	【アフターケア】鍼灸	【アフターケア】ストレッチ	【メディカルチェック】メディカルチェック	【メディカルチェック】フィットネスチェック	【メディカルチェック】トレーナー診断	【メディカルチェック】体力測定	【メディカルチェック】健康診断	その他	無回答
全体	218 100.0	88 40.4	29 13.3	107 49.1	10 4.6	7 3.2	8 3.7	21 9.6	28 12.8	13 6.0	22 10.1
Q2 区分 年齢区分 (3)	身体障害×10代	25	44.0	4.0	44.0	8.0	4.0	8.0	8.0	8.0	12.0
	身体障害×20代	34	44.1	23.5	61.8	8.8	-	5.9	8.8	14.7	5.9
	身体障害×30代以上	58	44.8	△ 22.4	51.7	5.2	3.4	3.4	10.3	15.5	3.4
	知的障害×10代	34	26.5	5.9	47.1	-	5.9	2.9	14.7	8.8	2.9
	知的障害×20代	41	48.8	9.8	48.8	2.4	4.9	2.4	7.3	14.6	9.8
	知的障害×30代以上	9	11.1	-	22.2	-	-	-	11.1	-	11.1

問18-1 最も実施している競技練習以外のプログラム

	全体	最も実施している競技練習以外のプログラム									
		【フィジカルトレーニング】筋カトトレーニング	【フィジカルトレーニング】コンディショニング	【動作解析】身体動作解析	【動作解析】装具を含めた動作解析	【戦術・戦略分析】対戦相手の分析・情報収集	【メンタルトレーニング】イメージトレーニング	【メンタルトレーニング】メンタルトレーニング	【メンタルトレーニング】スポーツカウンセリング	【栄養指導・相談】栄養指導・摂取方法のチェック	【栄養指導・相談】補助食品(サプリメント等)の取り方
全体	218 100.0	88 40.4	10 4.6	1 0.5	2 0.9	-	1 0.5	-	-	1 0.5	1 0.5
Q2 区分 年齢区分 (3)	身体障害×10代	25	40.0	4.0	-	-	-	-	-	-	-
	身体障害×20代	34	△ 58.8	2.9	-	-	-	-	-	△ 2.9	-
	身体障害×30代以上	58	39.7	5.2	1.7	△ 3.4	-	1.7	-	-	1.7
	知的障害×10代	34	41.2	8.8	-	-	-	-	-	-	-
	知的障害×20代	41	36.6	2.4	-	-	-	-	-	-	-
	知的障害×30代以上	9	33.3	-	-	-	-	-	-	-	-
	全体	【アフターケア】マッサージ	【アフターケア】鍼灸	【アフターケア】ストレッチ	【メディカルチェック】メディカルチェック	【メディカルチェック】フィットネスチェック	【メディカルチェック】トレーナー診断	【メディカルチェック】体力測定	【メディカルチェック】健康診断	その他	無回答
全体	218 100.0	18 8.3	3 1.4	29 13.3	1 0.5	-	-	1 0.5	-	6 2.8	56 25.7
Q2 区分 年齢区分 (3)	身体障害×10代	25	16.0	-	16.0	-	-	-	-	4.0	20.0
	身体障害×20代	34	-	2.9	8.8	-	-	△ 2.9	-	5.9	14.7
	身体障害×30代以上	58	10.3	1.7	12.1	-	-	-	-	-	22.4
	知的障害×10代	34	-	2.9	8.8	-	-	-	-	2.9	35.3
	知的障害×20代	41	△ 17.1	-	19.5	-	-	-	-	2.4	22.0
	知的障害×30代以上	9	-	-	11.1	-	-	-	-	11.1	44.4

問19 トレーニングや競技継続にあたり、普段、相談等している方

	全体	トレーニングや競技継続にあたり、普段、相談等している方													
		医師	理学療法士 など医療関係者	介護士や施設職員など 福祉関係者	父母	兄弟姉妹	夫・妻(配偶者)	先生など学校関係者	トップアスリート	監督やコーチ	友人	先輩や後輩	その他	無回答	
全体	218	13	36	2	70	12	16	34	15	139	34	24	11	11	
100.0	100.0	6.0	16.5	0.9	32.1	5.5	7.3	15.6	6.9	63.8	15.6	11.0	5.0	5.0	
区分(3)年齢	身体障害×10代	25	8.0	8.0	-	48.0	8.0	8.0	20.0	8.0	△ 84.0	12.0	12.0	8.0	-
	身体障害×20代	34	5.9	20.6	-	23.5	8.8	2.9	17.8	14.7	58.8	14.7	17.8	2.9	-
	身体障害×30代以上	58	△ 13.8	▲ 34.5	1.7	▼ 3.4	1.7	▲ 19.0	▼ 1.7	12.1	▼ 46.6	▲ 32.8	12.1	10.3	5.2
	知的障害×10代	34	-	5.9	-	△ 50.0	5.9	2.9	26.5	-	73.5	5.9	17.6	2.9	5.9
	知的障害×20代	41	2.4	▼ 4.9	2.4	46.3	7.3	-	14.6	2.4	75.6	4.9	2.4	2.4	4.9
知的障害×30代以上	9	-	11.1	-	△ 66.7	-	11.1	33.3	-	55.6	11.1	-	-	-	

問19-1 トレーニングや競技継続にあたり、普段、最も相談等している方

	全体	トレーニングや競技継続にあたり、普段、最も相談等している方												
		医師	理学療法士 など医療関係者	介護士や施設職員など 福祉関係者	父母	兄弟姉妹	夫・妻(配偶者)	先生など学校関係者	トップアスリート	監督やコーチ	友人	先輩や後輩	その他	無回答
全体	218	3	12	1	27	-	12	14	6	96	9	4	5	29
100.0	100.0	1.4	5.5	0.5	12.4	-	5.5	6.4	2.8	44.0	4.1	1.8	2.3	13.3
区分(3)年齢	身体障害×10代	25	-	-	8.0	-	4.0	8.0	4.0	△ 64.0	-	4.0	-	8.0
	身体障害×20代	34	-	11.8	-	11.8	2.9	5.9	5.2	47.1	2.9	2.9	2.9	5.9
	身体障害×30代以上	58	△ 5.2	10.3	-	▼	▲ 13.8	▼	5.2	32.8	△ 10.3	1.7	5.2	15.5
	知的障害×10代	34	-	-	△ 23.5	-	2.9	2.9	-	44.1	2.9	2.9	2.9	17.6
	知的障害×20代	41	-	-	2.4	▲ 29.8	-	-	-	9.8	46.3	-	-	14.6
知的障害×30代以上	9	-	11.1	-	11.1	-	11.1	22.2	-	44.4	-	-	-	

問20 競技活動に対する支援

	全体	競技活動に対する支援			
		ある	ない	無回答	
全体	218	70	137	11	
100.0	100.0	32.1	62.8	5.0	
区分(3)年齢	身体障害×10代	25	44.0	56.0	-
	身体障害×20代	34	47.1	52.9	-
	身体障害×30代以上	58	22.4	74.1	3.4
	知的障害×10代	34	32.4	58.8	8.8
	知的障害×20代	41	29.3	63.4	7.3
知的障害×30代以上	9	△ 66.7	33.3	-	

問20-1 競技活動に対する支援元

	全体	競技活動に対する支援元							無回答	
		スポンサー企業	勤務先企業	在籍中の学校	親族	自治体	競技団体など	その他		
全体	70	9	11	13	23	10	16	8	3	
100.0	100.0	12.9	15.7	18.6	32.9	14.3	22.9	11.4	4.3	
区分(3)年齢	身体障害×10代	11	-	-	9.1	27.3	▲ 45.5	36.4	9.1	9.1
	身体障害×20代	16	18.8	25.0	31.3	31.3	6.3	18.8	-	6.3
	身体障害×30代以上	13	30.8	23.1	-	7.7	15.4	15.4	15.4	-
	知的障害×10代	11	-	9.1	▲ 54.5	45.5	18.2	45.5	9.1	-
	知的障害×20代	12	8.3	25.0	-	41.7	-	16.7	△ 33.3	-
知的障害×30代以上	6	16.7	-	-	66.7	-	-	-	16.7	

問20-2 支援方法

	全体	支援方法															
		海外遠征(国際大会参加)費	国内大会参加費	強化合宿参加(国内外)費	競技ウェア	競技用車いす	競技用義足	競技用義手	道具・器具・消耗品	栄養補助食品・飲料(サプリメント含む)	治療・身体ケア(マッサージ、鍼灸など)	練習場所の提供	プライベートコーチ費	トレーナー費	その他	無回答	
全体	70	20	29	21	22	8	3	1	12	9	8	22	6	8	15	1	
100.0	100.0	28.6	41.4	30.0	31.4	11.4	4.3	1.4	17.1	12.9	11.4	31.4	8.6	11.4	21.4	1.4	
区分(3)年齢	身体障害×10代	11	36.4	36.4	45.5	18.2	9.1	-	18.2	18.2	9.1	9.1	-	9.1	18.2	△ 9.1	
	身体障害×20代	16	50.0	43.8	37.5	43.8	25.0	-	18.8	12.5	18.8	18.8	12.5	12.5	▼	-	
	身体障害×30代以上	13	38.5	46.2	46.2	39.6	23.1	7.7	7.7	15.4	-	15.4	30.8	7.7	15.4	30.8	
	知的障害×10代	11	9.1	36.4	18.2	45.5	-	-	-	27.3	18.2	9.1	▲ 72.7	18.2	18.2	18.2	-
	知的障害×20代	12	16.7	50.0	8.3	25.0	-	-	-	8.3	16.7	8.3	33.3	8.3	8.3	41.7	-
知的障害×30代以上	6	-	33.3	16.7	16.7	-	-	-	16.7	16.7	-	16.7	-	-	33.3	-	

問 2 1 競技用車義手

	全体	競技用車義手												
		0円	1円以上1万円未満	1万円以上3万円未満	3万円以上5万円未満	5万円以上10万円未満	10万円以上20万円未満	20万円以上30万円未満	30万円以上40万円未満	40万円以上50万円未満	50万円以上100万円未満	100万円以上	無回答	
全体	218 100.0	9 4.1	-	-	-	1 0.5	1 0.5	-	-	-	-	-	1 0.5	206 94.5
区分(3)年齢	身体障害×10代	25	8.0	-	-	-	-	-	-	-	-	-	-	92.0
	身体障害×20代	34	5.9	-	-	-	-	△ 2.9	-	-	-	-	-	91.2
	身体障害×30代以上	58	6.9	-	-	-	1.7	-	-	-	-	-	1.7	89.7
	知的障害×10代	34	-	-	-	-	-	-	-	-	-	-	-	100.0
	知的障害×20代	41	2.4	-	-	-	-	-	-	-	-	-	-	97.6
	知的障害×30代以上	9	-	-	-	-	-	-	-	-	-	-	-	100.0

問 2 1 道具・器具・消耗品

	全体	道具・器具・消耗品												
		0円	1円以上1万円未満	1万円以上3万円未満	3万円以上5万円未満	5万円以上10万円未満	10万円以上20万円未満	20万円以上30万円未満	30万円以上40万円未満	40万円以上50万円未満	50万円以上100万円未満	100万円以上	無回答	
全体	218 100.0	3 1.4	2 0.9	15 6.9	14 6.4	7 3.2	14 6.4	3 1.4	0.5	0.5	1 0.9	2 0.9	-	156 71.6
区分(3)年齢	身体障害×10代	25	▲ 8.0	-	4.0	8.0	-	-	-	-	-	-	-	80.0
	身体障害×20代	34	-	2.9	2.9	11.8	2.9	8.8	-	△ 2.9	-	-	-	67.6
	身体障害×30代以上	58	1.7	1.7	5.2	8.6	3.4	6.9	3.4	1.7	-	1.7	-	65.5
	知的障害×10代	34	-	-	11.8	5.9	2.9	11.8	-	-	-	-	-	67.6
	知的障害×20代	41	-	-	2.4	4.9	2.4	4.9	2.4	-	-	-	-	82.9
	知的障害×30代以上	9	-	-	11.1	-	-	11.1	-	-	-	-	-	77.8

問 2 1 治療・身体ケア(マッサージ・鍼など)

	全体	治療・身体ケア(マッサージ・鍼など)												
		0円	1円以上1万円未満	1万円以上3万円未満	3万円以上5万円未満	5万円以上10万円未満	10万円以上20万円未満	20万円以上30万円未満	30万円以上40万円未満	40万円以上50万円未満	50万円以上100万円未満	100万円以上	無回答	
全体	218 100.0	3 1.4	1 0.5	15 6.9	9 4.1	12 5.5	16 7.3	5 2.3	2 0.9	-	2 0.9	-	-	153 70.2
区分(3)年齢	身体障害×10代	25	4.0	-	8.0	4.0	4.0	8.0	4.0	-	-	-	-	68.0
	身体障害×20代	34	-	-	5.9	△ 11.8	2.9	5.9	-	2.9	-	-	-	70.6
	身体障害×30代以上	58	3.4	1.7	12.1	3.4	6.9	10.3	5.2	-	-	△ 3.4	-	▼ 53.4
	知的障害×10代	34	-	-	11.8	-	2.9	2.9	-	-	-	-	-	82.4
	知的障害×20代	41	-	-	-	2.4	7.3	9.8	2.4	2.4	-	-	-	75.6
	知的障害×30代以上	9	-	-	-	-	-	-	-	-	-	-	-	100.0

問 2 1 海外遠征_参加回数

	全体	海外遠征_参加回数					
		1回	2回	3回	4回	5回以上	無回答
全体	218 100.0	29 13.3	10 4.6	2 0.9	3 1.4	2 0.9	172 78.9
区分(3)年齢	身体障害×10代	25	16.0	4.0	-	-	80.0
	身体障害×20代	34	23.5	2.9	-	2.9	67.6
	身体障害×30代以上	58	17.2	1.7	△ 3.4	3.4	72.4
	知的障害×10代	34	2.9	5.9	-	-	91.2
	知的障害×20代	41	9.8	7.3	-	-	82.9
	知的障害×30代以上	9	11.1	-	-	-	88.9

問 2 1 国内大会_参加回数

	全体	国内大会_参加回数											
		1回	2回	3回	4回	5回	6回	7回	8回	9回	10回以上	無回答	
全体	218 100.0	6 2.8	18 8.3	32 14.7	18 8.3	29 13.3	12 5.5	9 4.1	6 2.8	2 0.9	14 6.4	72 33.0	
区分(3)年齢	身体障害×10代	25	-	16.0	16.0	8.0	12.0	-	-	-	-	4.0	44.0
	身体障害×20代	34	-	8.8	17.6	11.8	11.8	5.9	-	-	-	8.8	35.3
	身体障害×30代以上	58	1.7	8.6	△ 25.9	△ 17.2	13.8	8.6	1.7	1.7	1.7	5.2	▼ 13.8
	知的障害×10代	34	2.9	5.9	8.8	2.9	11.8	-	8.8	2.9	-	5.9	△ 50.0
	知的障害×20代	41	4.9	7.3	7.3	2.4	14.6	7.3	9.8	7.3	2.4	9.8	26.8
	知的障害×30代以上	9	-	-	11.1	-	22.2	-	11.1	11.1	-	11.1	33.3

問2 1 強化合宿_参加回数

	全体	強化合宿_参加回数										
		1回	2回	3回	4回	5回	6回	7回	8回	9回	10回以上	無回答
全体	218 100.0	11 5.0	14 6.4	11 5.0	10 4.6	3 1.4	2 0.9	2 0.9	-	-	7 3.2	158 72.5
区分(年齢区分)3	身体障害×10代	25	4.0	8.0	▲ 20.0	4.0	4.0	-	4.0	-	-	56.0
	身体障害×20代	34	5.9	-	2.9	-	-	2.9	-	-	-	79.4
	身体障害×30代以上	58	1.7	3.4	1.7	1.7	-	1.7	1.7	-	-	81.0
	知的障害×10代	34	8.8	5.9	5.9	△ 11.8	-	-	-	-	-	67.6
	知的障害×20代	41	7.3	△ 14.6	-	2.4	4.9	-	-	-	-	70.7
	知的障害×30代以上	9	-	11.1	-	11.1	-	-	-	-	-	77.8

問2 2 ジム等施設使用料

	全体	ジム等施設使用料																					
		0円	1万円未満	1万円以上 ~2万円未満	2万円以上 ~3万円未満	3万円以上 ~4万円未満	4万円以上 ~5万円未満	5万円以上 ~6万円未満	6万円以上 ~7万円未満	7万円以上 ~8万円未満	8万円以上 ~9万円未満	9万円以上 ~10万円未満	10万円以上 ~11万円未満	11万円以上 ~12万円未満	12万円以上 ~13万円未満	13万円以上 ~14万円未満	14万円以上 ~15万円未満	15万円以上 ~16万円未満	16万円以上 ~17万円未満	17万円以上 ~18万円未満	18万円以上 ~19万円未満	19万円以上 ~20万円未満	20万円以上 ~25万円未満
全体	218 100.0	5 2.3	3 1.4	9 4.1	10 4.6	5 2.3	2 0.9	6 2.8	1 0.5	3 1.4	4 1.8	2 0.9	13 6.0										
区分(年齢区分)3	身体障害×10代	25	4.0	-	4.0	4.0	-	-	▲ 4.0	-	-	4.0	-										
	身体障害×20代	34	5.9	-	△ 11.8	△ 11.8	2.9	-	2.9	-	2.9	-	2.9										
	身体障害×30代以上	58	1.7	-	3.4	3.4	3.4	-	5.2	-	1.7	3.4	1.7	8.6									
	知的障害×10代	34	2.9	2.9	5.9	-	5.9	-	-	-	2.9	2.9	-	11.8									
	知的障害×20代	41	-	4.9	-	4.9	-	2.4	4.9	-	2.4	-	-	-									
	知的障害×30代以上	9	-	-	-	-	-	-	-	-	-	-	-	-									
全体	218 100.0	1 0.5	10 4.6	4 1.8	2 0.9	7 3.2	1 0.5	-	-	-	6 2.8	5 2.3	119 54.6										
区分(年齢区分)3	身体障害×10代	25	-	8.0	-	-	8.0	-	-	-	4.0	-	60.0										
	身体障害×20代	34	-	2.9	-	-	2.9	-	-	-	2.9	5.9	44.1										
	身体障害×30代以上	58	1.7	3.4	3.4	1.7	3.4	-	-	-	1.7	1.7	50.0										
	知的障害×10代	34	-	5.9	2.9	-	2.9	-	-	-	-	-	52.9										
	知的障害×20代	41	-	4.9	2.4	2.4	2.4	-	-	-	4.9	4.9	58.5										
	知的障害×30代以上	9	-	-	-	-	-	-	-	-	11.1	-	△ 88.9										

問2 2 プライベートコーチ費

	全体	プライベートコーチ費											
		0円	1円~2万円未満	2万円以上 ~4万円未満	4万円以上 ~6万円未満	6万円以上 ~8万円未満	8万円以上 ~10万円未満	10万円以上 ~12万円未満	12万円以上 ~14万円未満	14万円以上 ~16万円未満	16万円以上 ~18万円未満	18万円以上 ~20万円未満	20万円以上
全体	218 100.0	12 5.5	-	3 1.4	4 1.8	2 0.9	2 0.9	6 2.8	4 1.8	2 0.9	-	-	-
区分(年齢区分)3	身体障害×10代	25	8.0	-	▲ 8.0	4.0	4.0	-	4.0	-	-	-	-
	身体障害×20代	34	11.8	-	2.9	2.9	-	-	-	-	-	-	-
	身体障害×30代以上	58	8.6	-	-	3.4	-	1.7	3.4	1.7	-	-	-
	知的障害×10代	34	2.9	-	-	-	2.9	-	2.9	-	-	-	-
	知的障害×20代	41	-	-	-	-	-	2.4	4.9	▲ 7.3	2.4	-	-
	知的障害×30代以上	9	-	-	-	-	-	-	-	-	-	-	-
全体	218 100.0	3 1.4	-	4 1.8	-	1 0.5	3 1.4	-	2 0.9	5 2.3	165 75.7		
区分(年齢区分)3	身体障害×10代	25	-	-	-	-	-	-	-	-	72.0		
	身体障害×20代	34	-	-	2.9	-	-	2.9	-	-	73.5		
	身体障害×30代以上	58	-	-	-	-	-	1.7	-	1.7	77.6		
	知的障害×10代	34	2.9	-	2.9	-	-	-	-	-	85.3		
	知的障害×20代	41	4.9	-	2.4	-	2.4	-	2.4	2.4	68.3		
	知的障害×30代以上	9	-	-	-	-	-	-	-	11.1	88.9		

問22 トレーナー費

	全体	トレーナー費											
		0円	1万円～1万円未満	1万円以上～2万円未満	2万円以上～3万円未満	3万円以上～4万円未満	4万円以上～5万円未満	5万円以上～6万円未満	6万円以上～7万円未満	7万円以上～8万円未満	8万円以上～9万円未満	9万円以上～10万円未満	10万円以上～11万円未満
全体	218 100.0	11 5.0	-	1 0.5	1 0.5	2 0.9	-	3 1.4	3 1.4	-	-	-	2 0.9
区分 年齢区分 (3)	身体障害×10代	25	12.0	-	-	4.0	-	-	-	-	-	-	-
	身体障害×20代	34	5.9	-	△ 2.9	△ 2.9	-	2.9	2.9	-	-	-	2.9
	身体障害×30代以上	58	8.6	-	-	-	-	-	-	-	-	-	-
	知的障害×10代	34	2.9	-	-	-	-	-	-	-	-	-	-
	知的障害×20代	41	-	-	-	-	-	4.9	2.4	-	-	-	-
	知的障害×30代以上	9	-	-	-	-	▲ 11.1	-	-	-	-	-	-
全体	全体	11万円以上～12万円未満	12万円以上～13万円未満	13万円以上～14万円未満	14万円以上～15万円未満	15万円以上～16万円未満	16万円以上～17万円未満	17万円以上～18万円未満	18万円以上～19万円未満	19万円以上～20万円未満	20万円以上～25万円未満	25万円以上	無回答
全体	218 100.0	-	-	-	-	1 0.5	-	-	-	-	2 0.9	5 2.3	187 85.8
区分 年齢区分 (3)	身体障害×10代	25	-	-	-	-	-	-	-	-	-	-	84.0
	身体障害×20代	34	-	-	-	-	-	-	-	-	-	2.9	76.5
	身体障害×30代以上	58	-	-	-	-	1.7	-	-	-	-	5.2	84.5
	知的障害×10代	34	-	-	-	-	-	-	-	-	-	-	97.1
	知的障害×20代	41	-	-	-	-	-	-	-	-	▲ 4.9	-	87.8
	知的障害×30代以上	9	-	-	-	-	-	-	-	-	-	-	88.9

問22 交通費

	全体	交通費														
		0円	1万円～1万円未満	1万円以上～2万円未満	2万円以上～3万円未満	3万円以上～4万円未満	4万円以上～5万円未満	5万円以上～6万円未満	6万円以上～7万円未満	7万円以上～8万円未満	8万円以上～9万円未満	9万円以上～10万円未満	10万円以上～11万円未満	11万円以上～12万円未満	12万円以上～13万円未満	
全体	218 100.0	1 0.5	2 0.9	9 4.1	13 6.0	14 6.4	2 0.9	22 10.1	4 1.8	3 1.4	3 1.4	1 0.5	15 6.9	3 1.4	9 4.1	
区分 年齢区分 (3)	身体障害×10代	25	▲ 4.0	-	8.0	4.0	4.0	4.0	12.0	-	4.0	4.0	-	4.0	-	4.0
	身体障害×20代	34	-	-	2.9	8.8	5.9	-	11.8	-	2.9	-	-	5.9	2.9	2.9
	身体障害×30代以上	58	-	1.7	1.7	10.3	10.3	-	8.6	3.4	1.7	1.7	-	3.4	1.7	1.7
	知的障害×10代	34	-	-	5.9	2.9	2.9	2.9	14.7	-	-	2.9	△ 2.9	8.8	-	2.9
	知的障害×20代	41	-	2.4	4.9	2.4	4.9	-	7.3	2.4	-	-	-	9.8	2.4	9.8
	知的障害×30代以上	9	-	-	-	-	22.2	-	11.1	△ 11.1	-	-	-	-	22.2	-
全体	全体	13万円以上～14万円未満	14万円以上～15万円未満	15万円以上～16万円未満	16万円以上～17万円未満	17万円以上～18万円未満	18万円以上～19万円未満	19万円以上～20万円未満	20万円以上～25万円未満	25万円以上～30万円未満	30万円以上～35万円未満	35万円以上～40万円未満	40万円以上	無回答		
全体	218 100.0	-	-	2 0.9	1 0.5	-	1 0.5	-	13 6.0	1 0.5	7 3.2	1 0.5	6 2.8	85 39.0		
区分 年齢区分 (3)	身体障害×10代	25	-	-	-	-	▲ 4.0	-	-	-	-	-	-	44.0		
	身体障害×20代	34	-	-	-	-	-	-	5.9	-	2.9	-	5.9	41.2		
	身体障害×30代以上	58	-	-	1.7	-	-	-	▲ 15.5	-	3.4	1.7	3.4	27.6		
	知的障害×10代	34	-	-	-	△ 2.9	-	-	-	-	-	-	2.9	47.1		
	知的障害×20代	41	-	-	-	-	-	-	4.9	2.4	4.9	-	2.4	39.0		
	知的障害×30代以上	9	-	-	-	-	-	-	-	-	11.1	-	-	22.2		

問22 その他

	全体	その他													
		0円	1万円未満	1万円以上 ~2万円未満	2万円以上 ~3万円未満	3万円以上 ~4万円未満	4万円以上 ~5万円未満	5万円以上 ~6万円未満	6万円以上 ~7万円未満	7万円以上 ~8万円未満	8万円以上 ~9万円未満	9万円以上 ~10万円未満	10万円以上 ~11万円未満	11万円以上 ~12万円未満	12万円以上 ~13万円未満
全体	218	3	1	2	2	1	1	2	1	2	1	1	4		
	100.0	1.4	0.5	0.9	0.9	0.5	0.5	0.9	0.9	0.9	0.5	0.5	1.8		
区分 年齢区分 (3)	身体障害×10代	25	▲ 8.0	-	-	-	-	-	-	-	-	-	-		
	身体障害×20代	34	-	-	2.9	-	-	-	2.9	-	-	-	-		
	身体障害×30代以上	58	1.7	1.7	1.7	-	-	1.7	-	-	-	1.7	-		
	知的障害×10代	34	-	-	-	-	-	-	-	-	-	-	-		
	知的障害×20代	41	-	-	-	2.4	2.4	-	2.4	-	-	-	4.9		
	知的障害×30代以上	9	-	-	-	▲ 11.1	-	-	-	-	-	-	△ 11.1		
	全体	218	13万円以上 ~14万円未満	14万円以上 ~15万円未満	15万円以上 ~16万円未満	16万円以上 ~17万円未満	17万円以上 ~18万円未満	18万円以上 ~19万円未満	19万円以上 ~20万円未満	20万円以上 ~25万円未満	25万円以上 ~30万円未満	30万円以上 ~35万円未満	35万円以上 ~40万円未満	40万円以上	無回答
	全体	100.0	-	-	0.5	-	-	-	-	0.9	-	0.5	-	1.4	89.0
	区分 年齢区分 (3)	身体障害×10代	25	-	-	-	-	-	-	-	-	-	-	-	92.0
身体障害×20代		34	-	-	-	-	-	-	-	-	-	-	2.9	91.2	
身体障害×30代以上		58	-	-	-	-	-	-	-	-	-	-	-	91.4	
知的障害×10代		34	-	-	-	-	-	-	▲ 5.9	-	-	△ 5.9	88.2		
知的障害×20代		41	-	-	2.4	-	-	-	-	-	2.4	-	-	82.9	
知的障害×30代以上		9	-	-	-	-	-	-	-	-	-	-	-	77.8	

問23 (1) ジャパンパラ参加_ 社会人

	全体	ジャパンパラ参加_ 社会人						
		勤務扱い	特別休暇	職免(職務専念義務免除)	有給休暇	休暇(欠勤扱い)	その他	無回答
全体	155	10	6	3	57	33	20	26
	100.0	6.5	3.9	1.9	36.8	21.3	12.9	16.8
区分 年齢区分 (3)	身体障害×10代	1	-	-	100.0	-	-	-
	身体障害×20代	24	12.5	△ 12.5	4.2	33.3	16.7	8.3
	身体障害×30代以上	58	8.6	3.4	3.4	41.4	15.5	10.3
	知的障害×10代	11	-	-	-	9.1	▲ 54.5	18.2
	知的障害×20代	40	2.5	-	-	45.0	25.0	12.5
	知的障害×30代以上	9	-	-	-	11.1	22.2	▲ 44.4

問23 (1) ジャパンパラ参加_ 学生

	全体	ジャパンパラ参加_ 学生				
		欠席	公休扱い	その他	無回答	
全体	63	13	21	15	14	
	100.0	20.6	33.3	23.8	22.2	
区分 年齢区分 (3)	身体障害×10代	24	20.8	△ 54.2	16.7	8.3
	身体障害×20代	10	30.0	30.0	20.0	20.0
	身体障害×30代以上	-	-	-	-	-
	知的障害×10代	23	21.7	▽ 13.0	34.8	30.4
	知的障害×20代	1	-	100.0	-	-
	知的障害×30代以上	-	-	-	-	-

問23(1) パラリンピック・デフリンピック参加_ 社会人

	全体	パラリンピック・デフリンピック参加_ 社会人						
		勤務扱い	特別休暇	職免(職務専念義務免除)	有給休暇	休暇(欠勤扱い)	その他	無回答
全体	21 100.0	5 23.8	5 23.8	-	2 9.5	-	1 4.8	8 38.1
区分(3) 年齢	身体障害×10代	-	-	-	-	-	-	-
	身体障害×20代	6	16.7	50.0	-	-	-	33.3
	身体障害×30代以上	13	23.1	15.4	-	7.7	-	46.2
	知的障害×10代	-	-	-	-	-	-	-
	知的障害×20代	2	50.0	-	-	50.0	-	-
	知的障害×30代以上	-	-	-	-	-	-	-

問23(1) パラリンピック・デフリンピック参加_ 学生

	全体	パラリンピック・デフリンピック参加_ 学生			
		欠席	公休扱い	その他	無回答
全体	1 100.0	-	-	-	1 100.0
区分(3) 年齢	身体障害×10代	-	-	-	-
	身体障害×20代	-	-	-	-
	身体障害×30代以上	-	-	-	-
	知的障害×10代	1	-	-	100.0
	知的障害×20代	-	-	-	-
	知的障害×30代以上	-	-	-	-

問23(1) パラリンピック・デフリンピック以外の国際大会参加_ 社会人

	全体	パラリンピック・デフリンピック以外の国際大会参加_ 社会人						
		勤務扱い	特別休暇	職免(職務専念義務免除)	有給休暇	休暇(欠勤扱い)	その他	無回答
全体	61 100.0	6 9.8	7 11.5	1 1.6	13 21.3	9 14.8	3 4.9	22 36.1
区分(3) 年齢	身体障害×10代	-	-	-	-	-	-	-
	身体障害×20代	12	16.7	25.0	8.3	8.3	-	33.3
	身体障害×30代以上	26	11.5	11.5	-	26.9	3.8	42.3
	知的障害×10代	3	-	-	-	-	▲ 100.0	-
	知的障害×20代	13	7.7	7.7	-	23.1	23.1	38.5
	知的障害×30代以上	3	-	-	-	33.3	-	66.7

問23(1) パラリンピック・デフリンピック以外の国際大会参加_ 学生

	全体	パラリンピック・デフリンピック以外の国際大会参加_ 学生			
		欠席	公休扱い	その他	無回答
全体	19 100.0	2 10.5	15 78.9	1 5.3	1 5.3
区分(3) 年齢	身体障害×10代	8	-	87.5	12.5
	身体障害×20代	6	16.7	66.7	-
	身体障害×30代以上	-	-	-	-
	知的障害×10代	3	33.3	66.7	-
	知的障害×20代	1	-	100.0	-
	知的障害×30代以上	-	-	-	-

問23(1) 強化合宿参加_社会人

	全体	強化合宿参加_社会人						無回答
		勤務扱い	特別休暇	職免(職務専念義務免除)	有給休暇	休暇(欠勤扱い)	その他	
全体	155 100.0	8 5.2	8 5.2	1 0.6	32 20.6	18 11.6	13 8.4	75 48.4
区分 2 分 3 年 区 齢	身体障害×10代	1	-	-	△ 100.0	-	-	-
	身体障害×20代	24	12.5	△ 16.7	△ 4.2	16.7	-	4.2
	身体障害×30代以上	58	6.9	1.7	-	24.1	8.6	10.3
	知的障害×10代	11	-	-	-	9.1	△ 36.4	18.2
	知的障害×20代	40	2.5	2.5	-	25.0	12.5	5.0
	知的障害×30代以上	9	-	-	-	11.1	22.2	11.1

問23(1) 強化合宿参加_学生

	全体	強化合宿参加_学生				無回答
		欠席	公休扱い	その他		
全体	63 100.0	12 19.0	17 27.0	6 9.5	28 44.4	
区分 2 分 3 年 区 齢	身体障害×10代	24	12.5	△ 45.8	12.5	29.2
	身体障害×20代	10	40.0	30.0	-	30.0
	身体障害×30代以上	-	-	-	-	-
	知的障害×10代	23	21.7	▽ 8.7	13.0	56.5
	知的障害×20代	1	-	100.0	-	-
	知的障害×30代以上	-	-	-	-	-

問23(1) 日常の練習

	全体	日常の練習					無回答
		勤務扱い	時間外勤務なし	勤務時間短縮(時短・早退)	その他	なし	
全体	155 100.0	9 5.8	22 14.2	7 4.5	15 9.7	64 41.3	38 24.5
区分 2 分 3 年 区 齢	身体障害×10代	1	-	-	-	▲ 100.0	-
	身体障害×20代	24	12.5	4.2	12.5	8.3	37.5
	身体障害×30代以上	58	8.6	13.8	3.4	8.6	39.7
	知的障害×10代	11	-	△ 36.4	9.1	18.2	18.2
	知的障害×20代	40	2.5	20.0	-	2.5	55.0
	知的障害×30代以上	9	-	-	-	△ 33.3	44.4

問23(2) 費用面の支援_ジャパンパラ参加

	全体	費用面の支援_ジャパンパラ参加				無回答	
		交通費	手当	なし	その他		
全体	70 100.0	12 17.1	5 7.1	43 61.4	1 1.4	9 12.9	
区分 2 分 3 年 区 齢	身体障害×10代	11	18.2	-	54.5	-	27.3
	身体障害×20代	16	31.3	6.3	62.5	-	-
	身体障害×30代以上	13	15.4	7.7	46.2	7.7	23.1
	知的障害×10代	11	18.2	18.2	45.5	-	18.2
	知的障害×20代	12	8.3	8.3	83.3	-	-
	知的障害×30代以上	6	-	-	100.0	-	-

問23(2) 費用面の支援_パラリンピック・デフリンピック参加

		全体	費用面の支援_パラリンピック・デフリンピック参加				
			交通費	手当	なし	その他	無回答
全体		12 100.0	4 33.3	1 8.3	4 33.3	1 8.3	2 16.7
区分 3 年齢	身体障害×10代	-	-	-	-	-	-
	身体障害×20代	4	25.0	25.0	50.0	-	-
	身体障害×30代以上	6	33.3	-	33.3	16.7	16.7
	知的障害×10代	1	-	-	-	-	△ 100.0
	知的障害×20代	1	100.0	-	-	-	-
	知的障害×30代以上	-	-	-	-	-	-

問23(2) 費用面の支援_パラリンピック・デフリンピック以外の国際大会参加

		全体	費用面の支援_パラリンピック・デフリンピック以外の国際大会参加				
			交通費	手当	なし	その他	無回答
全体		27 100.0	7 25.9	1 3.7	13 48.1	1 3.7	5 18.5
区分 3 年齢	身体障害×10代	2	50.0	-	50.0	-	-
	身体障害×20代	9	33.3	-	55.6	-	11.1
	身体障害×30代以上	9	11.1	11.1	22.2	11.1	△ 44.4
	知的障害×10代	2	50.0	-	50.0	-	-
	知的障害×20代	4	25.0	-	75.0	-	-
	知的障害×30代以上	1	-	-	100.0	-	-

問23(2) 費用面の支援_強化合宿参加

		全体	費用面の支援_強化合宿参加				
			交通費	手当	なし	その他	無回答
全体		70 100.0	9 12.9	2 2.9	36 51.4	1 1.4	22 31.4
区分 3 年齢	身体障害×10代	11	9.1	-	54.5	-	36.4
	身体障害×20代	16	18.8	6.3	62.5	-	12.5
	身体障害×30代以上	13	15.4	7.7	38.5	7.7	30.8
	知的障害×10代	11	18.2	-	45.5	-	36.4
	知的障害×20代	12	8.3	-	41.7	-	50.0
	知的障害×30代以上	6	-	-	83.3	-	16.7

問23(2) 費用面の支援_日常の練習

		全体	費用面の支援_日常の練習				
			交通費	手当	なし	その他	無回答
全体		70 100.0	5 7.1	4 5.7	48 68.6	-	13 18.6
区分 3 年齢	身体障害×10代	11	-	-	63.6	-	36.4
	身体障害×20代	16	▲ 25.0	-	68.8	-	6.3
	身体障害×30代以上	13	-	-	69.2	-	30.8
	知的障害×10代	11	-	▲ 27.3	63.6	-	9.1
	知的障害×20代	12	8.3	8.3	66.7	-	16.7
	知的障害×30代以上	6	-	-	100.0	-	-

問24 競技名

	全体	競技名									
		水泳	陸上	サッカー	野球	テニス	ラグビー	自転車	剣道	カート	無回答
全体	78 100.0	6 7.7	10 12.8	1 1.3	2 2.6	1 1.3	2 2.6	1 1.3	3 3.8	1 1.3	51 65.4
区分 年齢	身体障害×10代	3	33.3	-	-	-	▲ 33.3	-	-	-	33.3
	身体障害×20代	20	15.0	20.0	5.0	5.0	5.0	-	-	-	50.0
	身体障害×30代以上	40	2.5	15.0	-	2.5	-	2.5	-	7.5	67.5
	知的障害×10代	4	25.0	-	-	-	-	-	-	-	75.0
	知的障害×20代	6	-	-	-	-	-	-	-	-	100.0
	知的障害×30代以上	4	-	-	-	-	-	▲ 25.0	-	-	75.0

問24 競技年数

	全体	競技年数								無回答
		3年未満	3～5年未満	5～10年未満	10～15年未満	15～20年未満	20～25年未満	25～30年未満	30年以上	
全体	27 100.0	1 3.7	6 22.2	11 40.7	7 25.9	1 3.7	-	-	-	1 3.7
区分 年齢	身体障害×10代	2	-	50.0	50.0	-	-	-	-	-
	身体障害×20代	10	10.0	20.0	40.0	30.0	-	-	-	-
	身体障害×30代以上	13	-	15.4	46.2	30.8	-	-	-	7.7
	知的障害×10代	1	-	-	-	-	▲ 100.0	-	-	-
	知的障害×20代	-	-	-	-	-	-	-	-	-
	知的障害×30代以上	1	-	100.0	-	-	-	-	-	-

問24 受傷・発症前に行っていた競技_成績(出場大会)

	全体	受傷・発症前に行っていた競技_成績(出場大会)					無回答
		全国大会(全日本選手権など)	世代別全国大会(インターハイなど)	ブロック大会(関東大会など)	都道府県大会	市区町村大会	
全体	27 100.0	9 33.3	-	2 7.4	9 33.3	5 18.5	2 7.4
区分 年齢	身体障害×10代	2	50.0	-	50.0	-	-
	身体障害×20代	10	10.0	-	10.0	30.0	40.0
	身体障害×30代以上	13	38.5	-	7.7	38.5	7.7
	知的障害×10代	1	100.0	-	-	-	-
	知的障害×20代	-	-	-	-	-	-
	知的障害×30代以上	1	100.0	-	-	-	-

問24 受傷・発症前に行っていた競技_目標としていたレベル

	全体	受傷・発症前に行っていた競技_目標としていたレベル					無回答
		世界大会優勝	日本代表	全国大会	世代別全国大会	上記以下	
全体	27 100.0	2 7.4	4 14.8	9 33.3	4 14.8	7 25.9	1 3.7
区分 年齢	身体障害×10代	2	-	50.0	-	50.0	-
	身体障害×20代	10	10.0	10.0	10.0	30.0	40.0
	身体障害×30代以上	13	7.7	-	▲ 61.5	7.7	15.4
	知的障害×10代	1	-	▲ 100.0	-	-	-
	知的障害×20代	-	-	-	-	-	-
	知的障害×30代以上	1	-	▲ 100.0	-	-	-

問24 受傷・発症前に行っていた競技_満足度・達成度

		全 体	受傷・発症前に行っていた競技_満足度・達成度				
			非常に満足	満足	ふつう	不満	非常に不満
全 体		27 100.0	1 3.7	10 37.0	11 40.7	3 11.1	2 7.4
区 Q 分 2 分 () 3 年 区 齢	身体障害×10代	2	-	50.0	50.0	-	-
	身体障害×20代	10	10.0	40.0	30.0	10.0	10.0
	身体障害×30代以上	13	-	30.8	53.8	7.7	7.7
	知的障害×10代	1	-	100.0	-	-	-
	知的障害×20代	-	-	-	-	-	-
	知的障害×30代以上	1	-	-	-	▲ 100.0	-

問25 【プラスの影響】受傷・発症前のスポーツ経験

		全 体	【プラスの影響】受傷・発症前のスポーツ経験	
			特になかった	あった
全 体		27 100.0	4 14.8	23 85.2
区 Q 分 2 分 () 3 年 区 齢	身体障害×10代	2	-	100.0
	身体障害×20代	10	30.0	70.0
	身体障害×30代以上	13	7.7	92.3
	知的障害×10代	1	-	100.0
	知的障害×20代	-	-	-
	知的障害×30代以上	1	-	100.0

問25 【マイナスの影響】受傷・発症前のスポーツ経験

		全 体	【マイナスの影響】受傷・発症前のスポーツ経験	
			特になかった	あった
全 体		27 100.0	21 77.8	6 22.2
区 Q 分 2 分 () 3 年 区 齢	身体障害×10代	2	50.0	50.0
	身体障害×20代	10	90.0	10.0
	身体障害×30代以上	13	76.9	23.1
	知的障害×10代	1	-	100.0
	知的障害×20代	-	-	-
	知的障害×30代以上	1	100.0	-

問26 リハビリ期間

		全 体	リハビリ期間					無回答
			半年未満	半年～1年未満	1年～2年未満	2年～5年未満	5年以上	
全 体		78 100.0	5 6.4	8 10.3	9 11.5	16 20.5	10 12.8	30 38.5
区 Q 分 2 分 3 年 齢	身体障害×10代	3	-	-	-	△ 66.7	-	33.3
	身体障害×20代	20	15.0	5.0	10.0	20.0	10.0	40.0
	身体障害×30代以上	40	5.0	15.0	15.0	25.0	17.5	▽ 22.5
	知的障害×10代	4	-	-	-	-	-	△ 100.0
	知的障害×20代	6	-	-	16.7	-	-	△ 83.3
	知的障害×30代以上	4	-	25.0	-	-	25.0	50.0

問26 受傷後スポーツ開始までの期間

		全 体	受傷後スポーツ開始までの期間					無回答
			半年未満	半年～1年未満	1年～2年未満	2年～5年未満	5年以上	
全 体		78 100.0	4 5.1	9 11.5	10 12.8	19 24.4	10 12.8	26 33.3
区 Q 分 2 分 3 年 齢	身体障害×10代	3	-	-	33.3	33.3	-	33.3
	身体障害×20代	20	10.0	10.0	25.0	25.0	5.0	25.0
	身体障害×30代以上	40	5.0	17.5	7.5	30.0	17.5	22.5
	知的障害×10代	4	-	-	-	25.0	-	75.0
	知的障害×20代	6	-	-	16.7	-	-	▲ 83.3
	知的障害×30代以上	4	-	-	-	-	△ 50.0	50.0

問27 受傷・発症後のリハビリ環境

		全 体	受傷・発症後のリハビリ環境				無回答
			障害者スポーツができる施設があった	障害者スポーツの指導者がいた	障害者スポーツのプログラムがあった	1～3いずれもなかった	
全 体		78 100.0	21 26.9	14 17.9	11 14.1	28 35.9	22 28.2
区 Q 分 2 分 3 年 齢	身体障害×10代	3	33.3	33.3	33.3	33.3	33.3
	身体障害×20代	20	20.0	15.0	10.0	50.0	25.0
	身体障害×30代以上	40	37.5	20.0	20.0	35.0	17.5
	知的障害×10代	4	-	25.0	-	25.0	50.0
	知的障害×20代	6	16.7	16.7	-	-	△ 66.7
	知的障害×30代以上	4	-	-	-	50.0	50.0

問28 受傷・発症後の所属の変化_学生

		全 体	受傷・発症後の所属の変化_学生					無回答	
			受傷・発症前と変わらず	受傷・発症前の学校の支援学級	別の普通学校へ転校	特別支援学校へ転校	学校を退学した		その他
全 体		33 100.0	13 39.4	-	1 3.0	3 9.1	3 9.1	2 6.1	11 33.3
区 Q 分 2 分 3 年 齢	身体障害×10代	3	33.3	-	-	33.3	-	-	33.3
	身体障害×20代	13	61.5	-	-	7.7	-	15.4	15.4
	身体障害×30代以上	10	40.0	-	10.0	10.0	△ 30.0	-	10.0
	知的障害×10代	1	-	-	-	-	-	-	100.0
	知的障害×20代	3	-	-	-	-	-	-	△ 100.0
	知的障害×30代以上	3	-	-	-	-	-	-	△ 100.0

問 2 8 受傷・発症後の所属の変化_ 社会人

	全体	受傷・発症後の所属の変化_ 社会人					
		受傷・発症前と変わらず	受傷・発症前の職場の別部署へ異動	別の会社へ転職	仕事を辞めた	その他	無回答
全体	37 100.0	2 5.4	7 18.9	4 10.8	7 18.9	2 5.4	15 40.5
区 Q 分 2 分 3 年 齢 区 齢	身体障害×10代	-	-	-	-	-	-
	身体障害×20代	3	-	-	33.3	-	66.7
	身体障害×30代以上	26	7.7	23.1	11.5	23.1	7.7
	知的障害×10代	1	-	-	-	-	-
	知的障害×20代	3	-	-	-	-	△ 100.0
	知的障害×30代以上	4	-	25.0	-	25.0	-

問 2 8 受傷・発症後の所属の変化_ その他

	全体	受傷・発症後の所属の変化_ その他	
		受傷・発症前と変わらず	その他
全体	3 100.0	2 66.7	1 33.3
区 Q 分 2 分 3 年 齢 区 齢	身体障害×10代	-	-
	身体障害×20代	-	-
	身体障害×30代以上	3	66.7
	知的障害×10代	-	-
	知的障害×20代	-	-
	知的障害×30代以上	-	-

問 2 9 (1) 障害を理由とする差別や偏見

	全体	障害を理由とする差別や偏見				
		あると思う	少しはあると思う	ないと思う	どちらとも言えない	無回答
全体	218 100.0	118 54.1	59 27.1	16 7.3	10 4.6	15 6.9
区 Q 分 2 分 3 年 齢 区 齢	身体障害×10代	25	60.0	28.0	8.0	-
	身体障害×20代	34	47.1	26.5	8.8	5.9
	身体障害×30代以上	58	53.4	36.2	▽ -	3.4
	知的障害×10代	34	52.9	17.6	14.7	5.9
	知的障害×20代	41	61.0	22.0	12.2	2.4
	知的障害×30代以上	9	77.8	11.1	11.1	-

問 2 9 (2) 【企業・民間団体】障害者のための活動についての希望

	全体	【企業・民間団体】障害者のための活動についての希望												
		障害のある人の雇用の促進	障害を受理・発症しても継続して働くことができる体制の整備	障害のある人に配慮した事業所等の改善・整備	職場での精神的な不安を解消する相談体制の整備	職場での事故防止体制の充実	障害のある人を支援するための介護・ボランティア・研修の実施	障害のある人への理解を深めるための研修の実施	障害のある人に配慮した商品の開発	障害に関連する分野での国際協力の推進	障害のある人のスポーツ、文化、レクリエーション活動に対する支援	障害者団体に対する経済的支援	その他	無回答
全体	218 100.0	147 67.4	96 44.0	87 39.9	85 39.0	49 22.5	49 22.5	73 33.5	54 24.8	41 18.8	127 58.3	87 39.9	16 7.3	18 8.3
区 Q 分 2 分 3 年 齢 区 齢	身体障害×10代	25	56.0	40.0	32.0	28.0	28.0	44.0	36.0	28.0	56.0	40.0	16.0	4.0
	身体障害×20代	34	64.7	△ 61.8	35.3	26.5	23.5	20.6	32.4	26.5	55.9	29.4	11.8	11.8
	身体障害×30代以上	58	65.5	△ 58.6	39.7	34.5	24.1	20.7	31.0	27.6	12.1	55.2	39.7	8.6
	知的障害×10代	34	61.8	35.3	38.2	35.3	11.8	14.7	17.6	26.5	17.6	44.1	44.1	2.9
	知的障害×20代	41	80.5	▽ 24.4	48.8	△ 56.1	26.8	26.8	43.9	19.5	24.4	△ 75.6	48.8	4.9
	知的障害×30代以上	9	△ 100.0	55.6	22.2	55.6	11.1	33.3	22.2	22.2	-	66.7	33.3	-

問29 (2-1) 【企業・民間団体】障害者のための活動について、最も希望するもの

	全体	【企業・民間団体】障害者のための活動について、最も希望するもの											
		障害のある人の雇用の促進	障害を受傷・発症しても継続して働くことができる体制の整備	障害のある人に配慮した事業所等の改善・整備	職場での精神的不安を解消する相談体制の整備	職場での事故防止体制の充実	障害のある人を支援するための介護休暇制度やボランティア休暇制度の充実	障害のある人への理解を深めるための研修の実施	障害のある人に配慮した商品の開発	障害に関連する分野での国際協力の推進	障害のある人のスポーツ、文化、レクリエーション活動に対する支援	障害者団体に対する経済的支援	その他
全体	218	65	18	9	8	4	19	3	1	30	13	9	38
	100.0	29.8	8.3	4.1	3.7	1.8	8.7	1.4	0.5	13.8	6.0	4.1	17.4
区分	25	20.0	-	4.0	-	4.0	-	12.0	-	24.0	8.0	△ 12.0	12.0
2	34	23.5	△ 17.6	5.9	-	-	11.8	2.9	▲ 4.0	14.7	-	5.9	17.6
分	58	32.8	10.3	3.4	1.7	1.7	12.1	1.7	-	6.9	10.3	3.4	15.5
3	34	35.3	5.9	2.9	2.9	-	△ 2.9	-	2.9	14.7	-	2.9	29.4
年	41	34.1	2.4	2.4	7.3	2.4	-	9.8	-	17.1	7.3	2.4	14.6
区	9	44.4	-	-	▲ 22.2	-	-	-	-	33.3	-	-	-
齢													
知的障害×10代													
知的障害×20代													
知的障害×30代以上													

問29 (3) 【国・地方公共団体】注力する必要がある施策

	全体	【国・地方公共団体】注力する必要がある施策									
		障害のある人への理解を深めるための啓発・広報活動	ホームヘルプサービスなどの在宅サービスの充実	生活の安定のための年金や手当の充実	障害のある人に配慮した住宅や建物、交通機関の整備	障害のある子どもの相談・支援体制や教育の充実	障害に応じた職業訓練の充実や雇用の確保	保健医療サービスやリハビリテーションの充実	点字・手話、字幕放送等による情報提供の充実	その他	無回答
全体	218	106	36	107	89	93	91	50	51	7	19
	100.0	48.6	16.5	49.1	40.8	42.7	41.7	22.9	23.4	3.2	8.7
区分	25	64.0	12.0	▽ 24.0	40.0	60.0	36.0	16.0	△ 44.0	-	8.0
2	34	38.2	11.8	35.3	50.0	44.1	41.2	29.4	35.3	5.9	11.8
分	58	55.2	24.1	51.7	▲ 60.3	31.0	36.2	29.3	25.9	3.4	5.2
3	34	32.4	14.7	52.9	▽ 23.5	41.2	47.1	14.7	▽ 8.8	2.9	14.7
年	41	56.1	17.1	63.4	31.7	48.8	48.8	19.5	19.5	2.4	4.9
区	9	66.7	22.2	66.7	22.2	55.6	66.7	44.4	11.1	-	-
齢											
知的障害×10代											
知的障害×20代											
知的障害×30代以上											

問29 (3-1) 【国・地方公共団体】最も注力する必要がある施策

	全体	【国・地方公共団体】最も注力する必要がある施策									
		障害のある人への理解を深めるための啓発・広報活動	ホームヘルプサービスなどの在宅サービスの充実	生活の安定のための年金や手当の充実	障害のある人に配慮した住宅や建物、交通機関の整備	障害のある子どもの相談・支援体制や教育の充実	障害に応じた職業訓練の充実や雇用の確保	保健医療サービスやリハビリテーションの充実	点字・手話、字幕放送等による情報提供の充実	その他	無回答
全体	218	38	2	54	21	18	28	6	11	5	35
	100.0	17.4	0.9	24.8	9.6	8.3	12.8	2.8	5.0	2.3	16.1
区分	25	28.0	-	12.0	12.0	△ 20.0	4.0	-	8.0	-	16.0
2	34	17.6	-	▽ 8.8	△ 20.6	11.8	5.9	5.9	8.8	5.9	14.7
分	58	19.0	1.7	27.6	10.3	6.9	6.9	1.7	6.9	1.7	17.2
3	34	8.8	2.9	26.5	2.9	5.9	20.6	5.9	2.9	2.9	20.6
年	41	22.0	-	31.7	7.3	7.3	17.1	-	2.4	2.4	9.8
区	9	11.1	-	33.3	-	-	▲ 55.6	-	-	-	-
齢											
知的障害×10代											
知的障害×20代											
知的障害×30代以上											

<クロス集計表：障害種別>

問1 性別

	全体	性別			
		男	女	無回答	
全体	218 100.0	146 67.0	67 30.7	5 2.3	
(障害区分)	視覚障害	17	47.1	△ 52.9	-
	聴覚障害	10	60.0	40.0	-
	肢体不自由	90	73.3	24.4	2.2
	知的障害	85	68.2	30.6	1.2

問2 年齢

	全体	年代							
		10代	20代	30代	40代	50代	60代	70代以上	無回答
全体	218 100.0	64 29.4	82 37.6	32 14.7	18 8.3	12 5.5	7 3.2	-	3 1.4
(障害区分)	視覚障害	17	17.6	35.3	5.9	11.8	△ 17.6	△ 11.8	-
	聴覚障害	10	50.0	30.0	10.0	10.0	-	-	-
	肢体不自由	90	▽ 18.9	27.8	△ 23.3	△ 15.6	10.0	4.4	-
	知的障害	85	△ 40.0	△ 48.2	8.2	▽ 1.2	▽ -	1.2	-

問3 最終学歴

	全体	最終学歴							
		中学校	高等学校(高等専門学校も含む)	専門学校	短期大学	大学	大学院	無回答	
全体	218 100.0	21 9.6	126 57.8	11 5.0	4 1.8	34 15.6	5 2.3	17 7.8	
(障害区分)	視覚障害	17	-	47.1	11.8	5.9	29.4	5.9	-
	聴覚障害	10	20.0	50.0	-	-	20.0	10.0	-
	肢体不自由	90	7.8	▼ 43.3	8.9	3.3	▲ 27.8	3.3	5.6
	知的障害	85	11.8	▲ 76.5	1.2	-	▼ 2.4	-	8.2

問4 職業

	全体	職業															
		学生	プロ選手(競技収入により生計を立てている)	教員(公立・私立問わず)	官公庁・自治体職員	団体職員	病院職員	リハビリ施設職員	福祉施設職員	スポーツクラブ職員	一般企業の会社員	自営業	主婦・主夫	無職	その他	無回答	
全体	218 100.0	63 28.9	2 0.9	5 2.3	8 3.7	1 0.5	1 0.5	-	9 4.1	3 1.4	60 27.5	9 4.1	3 1.4	14 6.4	33 15.1	7 3.2	
(障害区分)	視覚障害	17	-	▲ 11.8	-	-	-	-	5.9	5.9	23.5	5.9	▲ 11.8	-	6.4	11.8	-
	聴覚障害	10	50.0	-	10.0	-	-	-	-	-	40.0	-	-	-	-	-	-
	肢体不自由	90	28.9	2.2	▲ 8.9	-	1.1	-	6.7	-	27.8	7.8	1.1	7.8	▽ 5.6	-	
	知的障害	85	28.2	-	-	-	1.2	-	1.2	2.4	30.6	1.2	-	7.1	▲ 25.9	2.4	

問4-1 雇用形態

	全体	雇用形態						
		正社員	契約社員	パート・アルバイト	嘱託社員	派遣社員	その他	無回答
全体	120 100.0	50 41.7	20 16.7	26 21.7	6 5.0	-	15 12.5	3 2.5
(障害) 区分	視覚障害	10	40.0	△ 40.0	20.0	-	-	-
	聴覚障害	5	80.0	-	20.0	-	-	-
	肢体不自由	47	53.2	14.9	19.1	6.4	-	4.3
	知的障害	52	32.7	15.4	21.2	3.8	-	△ 23.1

問5 未既婚

	全体	未既婚			
		既婚	未婚	無回答	
全体	218 100.0	37 17.0	175 80.3	6 2.8	
(障害) 区分	視覚障害	17	29.4	70.6	-
	聴覚障害	10	20.0	80.0	-
	肢体不自由	90	▲ 31.1	▼ 68.9	-
	知的障害	85	▼ 2.4	▲ 94.1	3.5

問6 世帯年収

	全体	世帯年収										
		収入なし	100万円未満	100万円~200万円未満	200万円~400万円未満	400万円~600万円未満	600万円~800万円未満	800万円~1,000万円未満	1,000万円以上	わからない	答えたくない	無回答
全体	218 100.0	19 8.7	11 5.0	25 11.5	38 17.4	33 15.1	17 7.8	10 4.6	7 3.2	35 16.1	9 4.1	14 6.4
(障害) 区分	視覚障害	17	5.9	5.9	35.3	23.5	-	-	-	-	11.8	11.8
	聴覚障害	10	-	-	10.0	20.0	10.0	-	-	30.0	△ 20.0	-
	肢体不自由	90	7.8	1.1	6.7	23.3	△ 23.3	12.2	5.6	2.2	13.3	2.2
	知的障害	85	10.6	9.4	▲ 21.2	10.6	8.2	3.5	4.7	5.9	17.6	2.4

問7 (1) 出場クラス (陸上競技T)

	全体	陸上競技T															
		T11	T12	T13	T14	T20	T30	T31	T32	T33	T34	T35	T36	T37	T38	T40	T41
全体	116 100.0	4 3.4	4 3.4	3 2.6	-	39 33.6	-	-	-	3 2.6	2 1.7	-	2 1.7	4 3.4	2 1.7	-	-
(障害) 区分	視覚障害	13	▲ 30.8	▲ 30.8	▲ 23.1	-	▼	-	-	-	-	-	-	-	-	-	-
	聴覚障害	1	-	-	-	-	-	-	-	-	-	-	-	-	-	-	-
	肢体不自由	54	-	-	-	-	▼	-	-	5.6	3.7	-	3.7	3.7	1.9	-	
	知的障害	39	-	-	-	-	▲ 84.6	-	-	-	-	-	-	2.6	2.6	-	
全体	116 100.0	2 1.7	2 1.7	5 4.3	-	11 9.5	7 6.0	-	-	2 1.7	-	3 2.6	8 6.9	-	-	-	23 19.8
(障害) 区分	視覚障害	13	-	-	-	-	6.0	-	-	-	-	-	-	-	-	-	-
	聴覚障害	1	-	-	-	-	-	-	-	-	-	-	-	-	-	-	△ 100.0
	肢体不自由	54	3.7	3.7	9.3	-	1.9	△ 13.0	-	3.7	-	5.6	△ 14.8	-	-	-	25.9
	知的障害	39	-	-	-	-	-	-	-	-	-	-	-	-	-	-	10.3

問7 (1) 出場クラス (陸上競技F)

	全体	陸上競技F															
		F11	F12	F13	F14	F20	F31	F32	F33	F34	F35	F36	F37	F38	F40	F41	F42
全体	116 100.0	2 1.7	1 0.9	1 0.9	-	3 2.6	-	-	-	-	-	-	1 0.9	2 1.7	3 2.6	-	-
(障害) 区分	視覚障害	13	▲ 15.4	▲ 7.7	▲ 7.7	-	-	-	-	-	-	-	-	-	-	-	-
	聴覚障害	1	-	-	-	-	▲ 100.0	-	-	-	-	-	-	-	-	-	-
	肢体不自由	54	-	-	-	-	-	-	-	-	-	1.9	1.9	3.7	-	-	-
	知的障害	39	-	-	-	-	5.1	-	-	-	-	-	2.6	2.6	-	-	-
全体	116 100.0	3 2.6	5 4.3	-	5 4.3	1 0.9	-	-	-	1 0.9	1 0.9	2 1.7	1 0.9	-	-	-	84 72.4
(障害) 区分	視覚障害	13	-	-	-	-	-	-	-	-	-	-	-	-	-	-	-
	聴覚障害	1	-	-	-	-	-	-	-	-	-	-	-	-	-	-	69.2
	肢体不自由	54	5.6	9.3	-	9.3	1.9	-	-	-	1.9	3.7	1.9	-	-	-	▼ 59.3
	知的障害	39	-	-	-	-	-	-	-	2.6	-	-	-	-	-	-	△ 87.2

問7(1) 出場クラス(水泳S)

		全体	水泳S																
			S1	S2	S3	S4	S5	S6	S7	S8	S9	S10	S11	S12	S13	S14	S15	S21	無回答
全体		102	-	1	3	1	1	3	8	10	8	2	3	-	1	43	8	1	9
		100.0	-	1.0	2.9	1.0	1.0	2.9	7.8	9.8	7.8	2.0	2.9	-	1.0	42.2	7.8	1.0	8.8
(障 分4害Q 区7 区分)	視覚障害	4	-	-	-	-	-	-	-	-	-	-	▲75.0	-	▲25.0	-	-	-	-
	聴覚障害	9	-	-	-	-	-	-	-	-	-	-	-	-	-	▽	▲88.9	-	-
	肢体不自由	36	-	2.8	8.3	2.8	2.8	8.3	△16.7	▲27.8	▲19.4	5.6	-	-	-	▽2.8	-	2.8	-
	知的障害	46	-	-	-	-	-	-	-	4.3	▽	▽	-	-	-	▲84.8	▽	-	10.9

問7(1) 出場クラス(水泳SB)

		全体	水泳SB																
			SB1	SB2	SB3	SB4	SB5	SB6	SB7	SB8	SB9	SB11	SB12	SB13	SB14	SB15	SB21	無回答	
全体		102	1	2	1	-	3	5	6	10	6	2	-	1	18	1	1	45	
		100.0	1.0	2.0	1.0	-	2.9	4.9	5.9	9.8	5.9	2.0	-	1.0	17.6	1.0	1.0	44.1	
(障 分4害Q 区7 区分)	視覚障害	4	-	-	-	-	-	-	-	-	-	-	-	-	-	-	-	-	
	聴覚障害	9	-	-	-	-	-	-	-	-	▲50.0	-	-	▲25.0	-	-	-	25.0	
	肢体不自由	36	-	2.8	5.6	2.8	-	8.3	△13.9	△13.9	▲25.0	▲16.7	-	-	-	▲11.1	-	2.8	77.8
	知的障害	46	-	-	-	-	-	-	-	2.2	▽	▽	-	-	-	▲37.0	-	-	60.9

問7(1) 出場クラス(水泳SM)

		全体	水泳SM																
			SM1	SM2	SM3	SM4	SM5	SM6	SM7	SM8	SM9	SM10	SM11	SM12	SM13	SM14	SM15	SM21	無回答
全体		102	-	1	2	1	1	3	6	9	7	2	2	-	1	17	1	1	48
		100.0	-	1.0	2.0	1.0	1.0	2.9	5.9	8.8	6.9	2.0	2.0	-	1.0	16.7	1.0	1.0	47.1
(障 分4害Q 区7 区分)	視覚障害	4	-	-	-	-	-	-	-	-	-	-	-	-	-	-	-	-	25.0
	聴覚障害	9	-	-	-	-	-	-	-	-	-	▲50.0	-	-	▲25.0	-	-	-	77.8
	肢体不自由	36	-	2.8	5.6	2.8	2.8	8.3	△13.9	▲25.0	△16.7	5.6	-	-	-	▽	-	2.8	13.9
	知的障害	46	-	-	-	-	-	-	-	2.2	▽	▽	-	-	-	▲34.8	-	-	63.0

問7(2) 競技で用いる装具

		全体	装具					無回答
			手動車いす	義足	義手	その他	なし	
全体		218	27	10	6	19	147	13
		100.0	12.4	4.6	2.8	8.7	67.4	6.0
(障 分4害Q 区7 区分)	視覚障害	17	-	-	-	▲29.4	76.5	-
	聴覚障害	10	-	-	-	10.0	90.0	-
	肢体不自由	90	▲28.9	▲11.1	△6.7	12.2	▼41.1	3.3
	知的障害	85	▼1.2	▽	-	▽1.2	▲90.6	7.1

問7(3) 受傷・発症について(先天性・中途)

		全体	受傷・発症タイミング		
			先天性障害	中途障害	無回答
全体		218	114	78	26
		100.0	52.3	35.8	11.9
(障 分4害Q 区7 区分)	視覚障害	17	47.1	52.9	-
	聴覚障害	10	△90.0	▽	10.0
	肢体不自由	90	▼37.8	▲60.0	▼2.2
	知的障害	85	▲70.6	▼16.5	12.9

問7(3) 中途障害受傷発症時期

		全体	中途障害受傷発症年代										
			入学以前(0~5歳)	小学校(6~12歳)	中学校(13~15歳)	高校(16~18歳)	大学(19~22歳)	20歳代(23~29歳)	30歳代(30~39歳)	40歳代(40~49歳)	50歳代(50~59歳ごろ)	60歳代(60~69歳ごろ)	無回答
全体		104	19	6	11	6	7	9	8	4	1	1	32
		100.0	18.3	5.8	10.6	5.8	6.7	8.7	7.7	3.8	1.0	1.0	30.8
(障 分4害Q 区7 区分)	視覚障害	9	11.1	▲33.3	11.1	△22.2	-	-	22.2	-	-	-	▽
	聴覚障害	1	-	-	-	-	-	-	-	-	-	-	100.0
	肢体不自由	56	19.6	5.4	17.9	7.1	10.7	△16.1	8.9	7.1	1.8	1.8	▼3.6
	知的障害	25	24.0	-	-	-	-	4.0	-	4.0	-	-	▲68.0

問7(4) 障害者手帳の等級(視覚障害)

	全体	視覚障害							
		1級	2級	3級	4級	5級	6級	7級	無回答
全体	218	11	3	-	1	2	-	-	201
	100.0	5.0	1.4	-	0.5	0.9	-	-	92.2
(障害者 区分)	視覚障害	17	▲ 64.7	▲ 17.6	-	▲ 5.9	▲ 11.8	-	▼ -
	聴覚障害	10	-	-	-	-	-	-	100.0
	肢体不自由	90	▽ -	-	-	-	-	-	▲ 100.0
	知的障害	85	▽ -	-	-	-	-	-	▲ 100.0

問7(4) 障害者手帳の等級(聴覚又は平衡機能障害)

	全体	聴覚又は平衡機能障害							
		1級	2級	3級	4級	5級	6級	7級	無回答
全体	218	-	6	3	2	1	1	-	205
	100.0	-	2.8	1.4	0.9	0.5	0.5	-	94.0
(障害者 区分)	視覚障害	17	-	-	-	-	-	-	100.0
	聴覚障害	10	-	▲ 50.0	▲ 20.0	▲ 20.0	-	▲ 10.0	▼ -
	肢体不自由	90	-	1.1	-	-	1.1	-	97.8
	知的障害	85	-	-	1.2	-	-	-	98.8

問7(4) 障害者手帳の等級(音声機能、言語機能又はそしゃく機能障害)

	全体	音声機能、言語機能又はそしゃく機能障害							
		1級	2級	3級	4級	5級	6級	7級	無回答
全体	218	-	-	2	-	-	-	-	216
	100.0	-	-	0.9	-	-	-	-	99.1
(障害者 区分)	視覚障害	17	-	-	-	-	-	-	100.0
	聴覚障害	10	-	-	▲ 10.0	-	-	-	▼ 90.0
	肢体不自由	90	-	-	1.1	-	-	-	98.9
	知的障害	85	-	-	-	-	-	-	100.0

問7(4) 障害者手帳の等級(肢体不自由_上肢)

	全体	肢体不自由_上肢								
		1級	2級	3級	4級	5級	6級	7級	無回答	
全体	218	6	17	18	-	1	3	1	172	
	100.0	2.8	7.8	8.3	-	0.5	1.4	0.5	78.9	
(障害者 区分)	視覚障害	17	-	-	-	-	-	-	△ 100.0	
	聴覚障害	10	-	-	-	-	-	-	100.0	
	肢体不自由	90	△ 6.7	▲ 18.9	▲ 16.7	-	1.1	3.3	1.1	▼ 52.2
	知的障害	85	-	▼ -	3.5	-	-	-	-	▲ 96.5

問7(4) 障害者手帳の等級(肢体不自由_下肢)

	全体	肢体不自由_下肢								
		1級	2級	3級	4級	5級	6級	7級	無回答	
全体	218	23	13	5	16	3	1	2	155	
	100.0	10.6	6.0	2.3	7.3	1.4	0.5	0.9	71.1	
(障害者 区分)	視覚障害	17	-	-	-	-	-	-	▲ 100.0	
	聴覚障害	10	-	-	-	-	-	-	△ 100.0	
	肢体不自由	90	▲ 24.4	▲ 14.4	4.4	▲ 16.7	3.3	1.1	2.2	▼ 33.3
	知的障害	85	▼ 1.2	▽ -	1.2	▽ 1.2	-	-	-	▲ 96.5

問7(4) 障害者手帳の等級(肢体不自由_体幹)

	全体	肢体不自由_体幹							無回答
		1級	2級	3級	4級	5級	6級	7級	
全体	218 100.0	10 4.6	6 2.8	-	-	-	-	-	202 92.7
(障害者 区分)	視覚障害	17	-	-	-	-	-	-	100.0
	聴覚障害	10	-	-	-	-	-	-	100.0
	肢体不自由	90	△ 10.0	△ 6.7	-	-	-	-	▼ 83.3
	知的障害	85	1.2	-	-	-	-	-	△ 98.8

問7(4) 障害者手帳の等級(肢体不自由_乳幼児期以前の非進行性の脳病変による運動機能障害①上肢機能)

	全体	肢体不自由_乳幼児期以前の非進行性の脳病変による運動機能障害①上肢機能							無回答
		1級	2級	3級	4級	5級	6級	7級	
全体	218 100.0	1 0.5	2 0.9	-	-	-	-	-	215 98.6
(障害者 区分)	視覚障害	17	-	-	-	-	-	-	100.0
	聴覚障害	10	-	-	-	-	-	-	100.0
	肢体不自由	90	1.1	2.2	-	-	-	-	96.7
	知的障害	85	-	-	-	-	-	-	100.0

問7(4) 障害者手帳の等級(肢体不自由_乳幼児期以前の非進行性の脳病変による運動機能障害②移動機能)

	全体	肢体不自由_乳幼児期以前の非進行性の脳病変による運動機能障害②移動機能							無回答
		1級	2級	3級	4級	5級	6級	7級	
全体	218 100.0	1 0.5	2 0.9	-	-	-	-	-	215 98.6
(障害者 区分)	視覚障害	17	-	-	-	-	-	-	100.0
	聴覚障害	10	-	-	-	-	-	-	100.0
	肢体不自由	90	1.1	2.2	-	-	-	-	96.7
	知的障害	85	-	-	-	-	-	-	100.0

問7(4) 障害者手帳の等級(知的障害_手帳名称)

	全体	手帳名称					無回答
		療育手帳	みどりの手帳	愛の手帳	愛護手帳	その他	
全体	218 100.0	65 29.8	2 0.9	8 3.7	3 1.4	7 3.2	133 61.0
(障害者 区分)	視覚障害	17	▼ -	-	-	-	▲ 100.0
	聴覚障害	10	▽ -	-	-	-	△ 100.0
	肢体不自由	90	▼ -	-	-	-	▲ 100.0
	知的障害	85	▲ 76.5	2.4	▲ 9.4	3.5	▲ 8.2

問8 小学校_学校種別

	全体	小学校_学校種別				
		普通学校	普通学校特別支援学級	特別支援学校	無回答	
全体	171 100.0	98 57.3	48 28.1	8 4.7	17 9.9	
(障害 区分)	視覚障害	12	83.3	▽ -	8.3	8.3
	聴覚障害	10	50.0	20.0	△ 20.0	10.0
	肢体不自由	50	▲ 86.0	▼ 4.0	4.0	6.0
	知的障害	83	▼ 41.0	▲ 45.8	2.4	10.8

問8 小学校_学校体育とのかかわり方

	全体	小学校_学校体育とのかかわり方						
		ほぼ参加した	できるものは参加した	ほぼ見学	代替え授業を受けた	不参加	その他	無回答
全体	171 100.0	117 68.4	28 16.4	2 1.2	-	3 1.8	2 1.2	19 11.1
(障害 区分)	視覚障害	12	83.3	-	-	-	-	16.7
	聴覚障害	10	90.0	10.0	-	-	-	-
	肢体不自由	50	70.0	18.0	4.0	-	-	8.0
	知的障害	83	66.3	18.1	-	-	2.4	2.4

問8 中学校_学校種別

	全体	中学校_学校種別				
		普通学校	普通学校特別支援学級	特別支援学校	無回答	
全体	182 100.0	80 44.0	50 27.5	30 16.5	22 12.1	
(障害 区分)	視覚障害	13	53.8	▽ -	△ 38.5	7.7
	聴覚障害	10	60.0	10.0	20.0	10.0
	肢体不自由	60	▲ 73.3	▼ 5.0	▽ 6.7	15.0
	知的障害	83	▼ 22.9	▲ 50.6	18.1	8.4

問8 中学校_学校体育とのかかわり方

	全体	中学校_学校体育とのかかわり方						
		ほぼ参加した	できるものは参加した	ほぼ見学	代替え授業を受けた	不参加	その他	無回答
全体	182 100.0	124 68.1	26 14.3	2 1.1	3 1.6	1 0.5	1 0.5	25 13.7
(障害 区分)	視覚障害	13	76.9	-	-	-	-	23.1
	聴覚障害	10	△ 100.0	-	-	-	-	-
	肢体不自由	60	61.7	16.7	3.3	1.7	-	16.7
	知的障害	83	71.1	16.9	-	1.2	1.2	8.4

問8 高校_学校種別

		全 体	高校_学校種別		
			普通学校	特別支援学校	無回答
全 体		188 100.0	57 30.3	104 55.3	27 14.4
(障 分4害Q 区7 区分)	視覚障害	15	33.3	53.3	13.3
	聴覚障害	10	40.0	30.0	30.0
	肢体不自由	64	▲ 70.3	▼ 14.1	15.6
	知的障害	83	▼ 3.6	▲ 85.5	10.8

問8 高校_学校体育とのかかわり方

		全 体	高校_学校体育とのかかわり方						
			ほぼ参加した	できるものは参加した	ほぼ見学	代替え授業を受けた	不参加	その他	無回答
全 体		188 100.0	140 74.5	13 6.9	4 2.1	1 0.5	-	-	30 16.0
(障 分4害Q 区7 区分)	視覚障害	15	73.3	-	-	-	-	-	26.7
	聴覚障害	10	80.0	-	-	-	-	-	20.0
	肢体不自由	64	▼ 59.4	▲ 15.6	△ 6.3	1.6	-	-	17.2
	知的障害	83	△ 86.7	2.4	-	-	-	-	10.8

問8 大学_学校体育とのかかわり方

		全 体	大学_学校体育とのかかわり方						
			ほぼ参加した	できるものは参加した	ほぼ見学	代替え授業を受けた	不参加	その他	無回答
全 体		36 100.0	17 47.2	1 2.8	-	1 2.8	2 5.6	3 8.3	12 33.3
(障 分4害Q 区7 区分)	視覚障害	7	57.1	-	-	-	14.3	-	28.6
	聴覚障害	3	100.0	-	-	-	-	-	-
	肢体不自由	24	33.3	4.2	-	4.2	4.2	12.5	41.7
	知的障害	2	100.0	-	-	-	-	-	-

問9 受傷・発症時期(中途障害の方)

		全 体	受傷・発症時期(中途障害の方)									
			入学以前(0~5歳)	小学校(6~12歳)	中学校(13~15歳)	高校(16~18歳)	大学(18~22歳)	20歳代(23~29歳)	30歳代(30~39歳)	40歳代(40~49歳)	50歳代(50~59歳ごろ)	60歳代(60~69歳ごろ)
全 体		78 100.0	19 24.4	7 9.0	13 16.7	8 10.3	6 7.7	11 14.1	7 9.0	5 6.4	1 1.3	1 1.3
(障 分4害Q 区7 区分)	視覚障害	9	11.1	22.2	22.2	11.1	11.1	-	22.2	-	-	-
	聴覚障害	-	-	-	-	-	-	-	-	-	-	-
	肢体不自由	54	20.4	5.6	14.8	11.1	7.4	20.4	9.3	7.4	1.9	1.9
	知的障害	14	42.9	14.3	21.4	7.1	7.1	-	-	7.1	-	-

問9 体育の時好きだった種目_ 小学校

	全体	体育の時好きだった種目_ 小学校										
		水泳	陸上競技	サッカー	野球	バスケットボール	テニス	バドミントン	ラグビー	卓球	スキー	スケート
全体	218	46	22	4	4	6	-	-	-	-	-	-
	100.0	21.1	10.1	1.8	1.8	2.8	-	-	-	-	-	-
(障 分4害 区7Q 区分)	視覚障害	17	5.9	23.5	-	-	5.9	-	-	-	-	-
	聴覚障害	10	△ 50.0	-	10.0	▲ 20.0	-	-	-	-	-	-
	肢体不自由	90	21.1	6.7	2.2	3.3	2.2	-	-	-	-	-
	知的障害	85	22.4	12.9	-	1.2	-	-	-	-	-	-
	全体	バレーボール	ゴルフ	剣道	空手	格闘技	体操	ダンス	自転車	その他	特になし	無回答
全体	218	1	-	-	-	-	9	1	-	14	6	105
	100.0	0.5	-	-	-	-	4.1	0.5	-	6.4	2.8	48.2
(障 分4害 区7Q 区分)	視覚障害	17	-	-	-	-	5.9	-	-	17.6	-	41.2
	聴覚障害	10	-	-	-	-	10.0	-	-	-	-	▽ 10.0
	肢体不自由	90	1.1	-	-	-	2.2	1.1	-	7.8	-	52.2
	知的障害	85	-	-	-	-	5.9	-	-	2.4	△ 7.1	48.2

問9 体育の時好きだった種目_ 中学校

	全体	体育の時好きだった種目_ 中学校											
		水泳	陸上競技	サッカー	野球	バスケットボール	テニス	バドミントン	ラグビー	卓球	スキー	スケート	ソフトボール
全体	218	36	33	5	7	9	-	-	-	2	-	1	3
	100.0	16.5	15.1	2.3	3.2	4.1	-	-	-	0.9	-	0.5	1.4
(障 分4害 区7Q 区分)	視覚障害	17	11.8	29.4	-	-	11.8	-	-	-	-	-	-
	聴覚障害	10	30.0	-	-	△ 20.0	-	-	-	▲ 10.0	-	-	-
	肢体不自由	90	11.1	▽ 6.7	2.2	5.6	3.3	-	-	1.1	-	-	1.1
	知的障害	85	22.4	△ 24.7	3.5	2.4	1.2	-	-	-	-	-	1.2
	全体	バレーボール	ゴルフ	剣道	空手	格闘技	体操	ダンス	自転車	その他	特になし	無回答	
全体	218	5	-	-	-	-	3	-	-	12	3	99	
	100.0	2.3	-	-	-	-	1.4	-	-	5.5	1.4	45.4	
(障 分4害 区7Q 区分)	視覚障害	17	-	-	-	-	-	-	-	△ 17.6	-	29.4	
	聴覚障害	10	▲ 20.0	-	-	-	△ 10.0	-	-	-	-	▽ 10.0	
	肢体不自由	90	2.2	-	-	-	2.2	-	-	6.7	2.2	55.6	
	知的障害	85	-	-	-	-	-	-	-	2.4	1.2	40.0	

問9 体育の時好きだった種目_ 高校

	全体	体育の時好きだった種目_ 高校											
		水泳	陸上競技	サッカー	野球	バスケットボール	テニス	バドミントン	ラグビー	卓球	スキー	スケート	ソフトボール
全体	218	19	34	7	2	11	-	1	-	2	-	1	2
	100.0	8.7	15.6	3.2	0.9	5.0	-	0.5	-	0.9	-	0.5	0.9
(障 分4害 区7Q 区分)	視覚障害	17	5.9	29.4	5.9	-	5.9	-	-	-	-	-	-
	聴覚障害	10	10.0	-	10.0	▲ 30.0	-	-	-	▲ 20.0	-	-	-
	肢体不自由	90	7.8	▽ 6.7	4.4	2.2	▽ 3.0	-	-	1.1	-	-	1.1
	知的障害	85	9.4	△ 24.7	1.2	-	5.9	-	-	-	-	-	1.2
	全体	バレーボール	ゴルフ	剣道	空手	格闘技	体操	ダンス	自転車	その他	特になし	無回答	
全体	218	2	-	-	-	1	1	2	-	7	1	125	
	100.0	0.9	-	-	-	0.5	0.5	0.9	-	3.2	0.5	57.3	
(障 分4害 区7Q 区分)	視覚障害	17	-	-	-	-	▲ 5.9	-	-	△ 11.8	-	35.3	
	聴覚障害	10	-	-	-	-	-	-	-	-	-	30.0	
	肢体不自由	90	2.2	-	-	-	1.1	-	1.1	2.2	1.1	△ 68.9	
	知的障害	85	-	-	-	-	-	-	1.2	3.5	-	51.8	

問9 体育の時好きだった種目_ 大学

	全体	体育の時好きだった種目_ 大学										
		水泳	陸上競技	サッカー	野球	バスケットボール	テニス	バドミントン	ラグビー	卓球	スキー	スケート
全体	218	-	4	3	-	-	-	-	-	-	-	-
	100.0	-	1.8	1.4	-	-	-	-	-	-	-	-
(障 分4害 区7Q 区分)	視覚障害	17	▲ 11.8	▲ 11.8	-	-	-	-	-	-	-	-
	聴覚障害	10	-	△ 10.0	-	-	-	-	-	-	-	-
	肢体不自由	90	-	1.1	-	-	-	-	-	-	-	-
	知的障害	85	-	1.2	-	-	-	-	-	-	-	-
	全体	バレーボール	ゴルフ	剣道	空手	格闘技	体操	ダンス	自転車	その他	特になし	無回答
全体	218	1	-	-	-	-	-	1	-	-	2	207
	100.0	0.5	-	-	-	-	-	0.5	-	-	0.9	95.0
(障 分4害 区7Q 区分)	視覚障害	17	-	-	-	-	-	-	-	-	-	▼ 76.5
	聴覚障害	10	▲ 10.0	-	-	-	-	-	-	-	-	▽ 80.0
	肢体不自由	90	-	-	-	-	-	-	1.1	-	2.2	95.6
	知的障害	85	-	-	-	-	-	-	-	-	-	98.8

問9 学校の部活動_ 小学校

	全体	学校の部活動_ 小学校											
		水泳	陸上競技	サッカー	野球	バスケットボール	テニス	バドミントン	ラグビー	卓球	スキー	スケート	ソフトボール
全体	218	4	6	7	3	3	-	1	-	3	-	-	1
	100.0	1.8	2.8	3.2	1.4	1.4	-	0.5	-	1.4	-	-	0.5
（障 害 区 分）	視覚障害	17	-	-	-	-	-	-	-	-	-	-	-
	聴覚障害	10	-	10.0	▲20.0	-	-	-	-	-	-	-	-
	肢体不自由	90	2.2	3.3	3.3	1.1	2.2	-	1.1	-	-	-	1.1
	知的障害	85	2.4	2.4	2.4	1.2	-	-	-	2.4	-	-	-
	全体	バレーボール	ゴルフ	剣道	空手	格闘技	体操	ダンス	自転車	その他	特になし	無回答	
全体	218	-	-	-	-	-	1	-	-	1	7	181	
	100.0	-	-	-	-	-	0.5	-	-	0.5	3.2	83.0	
（障 害 区 分）	視覚障害	17	-	-	-	-	-	-	-	-	5.9	82.4	
	聴覚障害	10	-	-	-	-	-	-	-	-	-	70.0	
	肢体不自由	90	-	-	-	-	-	-	-	-	2.2	82.2	
	知的障害	85	-	-	-	-	1.2	-	-	1.2	3.5	83.5	

問9 学校の部活動_ 中学校

	全体	学校の部活動_ 中学校											
		水泳	陸上競技	サッカー	野球	バスケットボール	テニス	バドミントン	ラグビー	卓球	スキー	スケート	ソフトボール
全体	218	31	23	4	6	5	7	2	-	4	-	-	1
	100.0	14.2	10.6	1.8	2.8	2.3	3.2	0.9	-	1.8	-	-	0.5
（障 害 区 分）	視覚障害	17	5.9	17.6	-	▲11.8	5.9	-	-	-	-	-	-
	聴覚障害	10	△40.0	-	10.0	-	10.0	▲10.0	-	-	-	-	-
	肢体不自由	90	12.2	11.1	2.2	4.4	2.2	3.3	-	2.2	-	-	-
	知的障害	85	16.5	11.8	1.2	1.2	1.2	2.4	-	2.4	-	-	-
	全体	バレーボール	ゴルフ	剣道	空手	格闘技	体操	ダンス	自転車	その他	特になし	無回答	
全体	218	5	-	1	-	1	-	-	-	-	3	125	
	100.0	2.3	-	0.5	-	0.5	-	-	-	-	1.4	57.3	
（障 害 区 分）	視覚障害	17	▲11.8	-	▲5.9	-	-	-	-	-	-	-	41.2
	聴覚障害	10	10.0	-	-	-	-	-	-	-	-	▽20.0	-
	肢体不自由	90	2.2	-	-	-	1.1	-	-	-	-	-	58.9
	知的障害	85	-	-	-	-	-	-	-	3.5	-	-	60.0

問9 学校の部活動_ 高校

	全体	学校の部活動_ 高校											
		水泳	陸上競技	サッカー	野球	バスケットボール	テニス	バドミントン	ラグビー	卓球	スキー	スケート	ソフトボール
全体	218	16	38	4	3	9	3	2	-	-	-	-	3
	100.0	7.3	17.4	1.8	1.4	4.1	1.4	0.9	-	-	-	-	1.4
（障 害 区 分）	視覚障害	17	-	29.4	-	-	-	5.9	-	-	-	-	5.9
	聴覚障害	10	▲50.0	-	-	-	-	▲10.0	-	-	-	-	-
	肢体不自由	90	8.9	12.2	-	3.3	2.2	1.1	1.1	-	-	-	1.1
	知的障害	85	3.5	24.7	△4.7	-	5.9	1.2	-	-	-	-	1.2
	全体	バレーボール	ゴルフ	剣道	空手	格闘技	体操	ダンス	自転車	その他	特になし	無回答	
全体	218	2	-	2	-	-	1	-	1	6	3	125	
	100.0	0.9	-	0.9	-	-	0.5	-	0.5	2.8	1.4	57.3	
（障 害 区 分）	視覚障害	17	-	-	-	-	-	-	-	5.9	-	-	52.9
	聴覚障害	10	▲10.0	-	-	-	-	-	-	-	-	-	30.0
	肢体不自由	90	1.1	-	2.2	-	-	1.1	-	2.2	1.1	-	62.2
	知的障害	85	-	-	-	-	-	-	-	1.2	3.5	1.2	52.9

問9 学校の部活動_ 大学

	全体	学校の部活動_ 大学											
		水泳	陸上競技	サッカー	野球	バスケットボール	テニス	バドミントン	ラグビー	卓球	スキー	スケート	ソフトボール
全体	218	5	10	-	-	-	-	-	1	-	-	-	-
	100.0	2.3	4.6	-	-	-	-	-	0.5	-	-	-	-
（障 害 区 分）	視覚障害	17	-	△17.6	-	-	-	-	-	-	-	-	-
	聴覚障害	10	▲20.0	10.0	-	-	-	-	-	-	-	-	-
	肢体不自由	90	3.3	6.7	-	-	-	-	1.1	-	-	-	-
	知的障害	85	-	▽	-	-	-	-	-	-	-	-	-
	全体	バレーボール	ゴルフ	剣道	空手	格闘技	体操	ダンス	自転車	その他	特になし	無回答	
全体	218	-	-	1	-	2	-	-	-	-	-	199	
	100.0	-	-	0.5	-	0.9	-	-	-	-	-	91.3	
（障 害 区 分）	視覚障害	17	-	-	-	-	-	-	-	-	-	-	82.4
	聴覚障害	10	-	-	-	-	-	-	-	-	-	▽70.0	
	肢体不自由	90	-	-	1.1	-	2.2	-	-	-	-	-	85.6
	知的障害	85	-	-	-	-	-	-	-	-	-	▲100.0	

問9 スポーツクラブ_ 入学以前

	全体	スポーツクラブ_ 入学以前											
		水泳	陸上競技	サッカー	野球	バスケットボール	テニス	バドミントン	ラグビー	卓球	スキー	スケート	ソフトボール
全体	218	26	-	1	3	-	-	-	1	-	-	1	-
	100.0	11.9	-	0.5	1.4	-	-	-	0.5	-	-	0.5	-
(障 害 区 分)	視覚障害	17	5.9	-	-	-	-	-	-	-	-	-	-
	聴覚障害	10	10.0	-	-	-	-	-	-	-	-	-	-
	肢体不自由	90	8.9	-	1.1	2.2	-	-	1.1	-	-	1.1	-
	知的障害	85	16.5	-	-	1.2	-	-	-	-	-	-	-
	全体	バレーボール	ゴルフ	剣道	空手	格闘技	体操	ダンス	自転車	その他	特になし	無回答	
全体	218	-	-	-	-	-	-	1	-	1	-	184	
	100.0	-	-	-	-	-	-	0.5	-	0.5	-	84.4	
(障 害 区 分)	視覚障害	17	-	-	-	-	-	-	-	-	-	94.1	
	聴覚障害	10	-	-	-	-	-	▲10.0	-	-	-	80.0	
	肢体不自由	90	-	-	-	-	-	-	-	1.1	-	84.4	
	知的障害	85	-	-	-	-	-	-	-	-	-	82.4	

問9 スポーツクラブ_ 小学校

	全体	スポーツクラブ_ 小学校											
		水泳	陸上競技	サッカー	野球	バスケットボール	テニス	バドミントン	ラグビー	卓球	スキー	スケート	ソフトボール
全体	218	51	4	6	5	-	-	-	1	-	-	-	3
	100.0	23.4	1.8	2.8	2.3	-	-	-	0.5	-	-	-	1.4
(障 害 区 分)	視覚障害	17	17.6	-	-	-	-	-	-	-	-	-	-
	聴覚障害	10	△50.0	-	-	-	-	-	-	-	-	-	-
	肢体不自由	90	20.0	3.3	4.4	4.4	-	-	1.1	-	-	-	1.1
	知的障害	85	24.7	-	1.2	1.2	-	-	-	-	-	-	-
	全体	バレーボール	ゴルフ	剣道	空手	格闘技	体操	ダンス	自転車	その他	特になし	無回答	
全体	218	2	-	4	1	-	1	1	1	1	1	136	
	100.0	0.9	-	1.8	0.5	-	0.5	0.5	0.5	0.5	0.5	62.4	
(障 害 区 分)	視覚障害	17	-	-	5.9	-	-	-	-	-	-	76.5	
	聴覚障害	10	-	-	10.0	-	-	-	▲10.0	-	-	▽30.0	
	肢体不自由	90	1.1	-	2.2	1.1	-	1.1	-	1.1	-	57.8	
	知的障害	85	1.2	-	-	-	-	-	-	1.2	-	69.4	

問9 スポーツクラブ_ 中学校

	全体	スポーツクラブ_ 中学校											
		水泳	陸上競技	サッカー	野球	バスケットボール	テニス	バドミントン	ラグビー	卓球	スキー	スケート	ソフトボール
全体	218	50	5	3	1	-	1	-	1	-	-	-	-
	100.0	22.9	2.3	1.4	0.5	-	0.5	-	0.5	-	-	-	-
(障 害 区 分)	視覚障害	17	5.9	-	-	-	-	-	-	-	-	-	-
	聴覚障害	10	40.0	-	-	-	-	-	-	-	-	-	-
	肢体不自由	90	18.9	3.3	2.2	1.1	-	1.1	-	1.1	-	-	-
	知的障害	85	29.4	-	1.2	-	-	-	-	-	-	-	-
	全体	バレーボール	ゴルフ	剣道	空手	格闘技	体操	ダンス	自転車	その他	特になし	無回答	
全体	218	2	-	2	-	-	1	-	1	1	2	148	
	100.0	0.9	-	0.9	-	-	0.5	-	0.5	0.5	0.9	67.9	
(障 害 区 分)	視覚障害	17	-	-	-	-	-	-	-	-	-	△94.1	
	聴覚障害	10	-	-	-	-	-	-	-	-	-	60.0	
	肢体不自由	90	-	-	2.2	-	-	1.1	-	1.1	2.2	65.6	
	知的障害	85	1.2	-	-	-	-	-	-	-	1.2	67.1	

問9 スポーツクラブ_ 高校

	全体	スポーツクラブ_ 高校											
		水泳	陸上競技	サッカー	野球	バスケットボール	テニス	バドミントン	ラグビー	卓球	スキー	スケート	ソフトボール
全体	218	37	14	2	-	-	-	-	1	-	-	-	-
	100.0	17.0	6.4	0.9	-	-	-	-	0.5	-	-	-	-
(障 害 区 分)	視覚障害	17	5.9	5.9	-	-	-	-	-	-	-	-	-
	聴覚障害	10	10.0	-	-	-	-	-	-	-	-	-	-
	肢体不自由	90	11.1	3.3	2.2	-	-	-	1.1	-	-	-	-
	知的障害	85	△25.9	8.2	-	-	-	-	-	-	-	-	-
	全体	バレーボール	ゴルフ	剣道	空手	格闘技	体操	ダンス	自転車	その他	特になし	無回答	
全体	218	-	-	1	1	-	-	-	-	3	2	157	
	100.0	-	-	0.5	0.5	-	-	-	-	1.4	0.9	72.0	
(障 害 区 分)	視覚障害	17	-	-	-	-	-	-	-	-	-	88.2	
	聴覚障害	10	-	-	-	-	-	-	-	-	-	90.0	
	肢体不自由	90	-	-	1.1	1.1	-	-	-	-	2.2	77.8	
	知的障害	85	-	-	-	-	-	-	-	3.5	-	▽62.4	

問9 スポーツクラブ_大学

		全体	スポーツクラブ_大学											
			水泳	陸上競技	サッカー	野球	バスケットボール	テニス	バドミントン	ラグビー	卓球	スキー	スケート	ソフトボール
全体		218	16	12	-	-	2	-	-	-	-	-	-	-
		100.0	7.3	5.5	-	-	0.9	-	-	-	-	-	-	
(障害者)区分	視覚障害	17	5.9	-	-	-	-	-	-	-	-	-	-	
	聴覚障害	10	-	10.0	-	-	-	-	-	-	-	-	-	
	肢体不自由	90	4.4	5.6	-	-	2.2	-	-	-	-	-	-	
	知的障害	85	11.8	7.1	-	-	-	-	-	-	-	-	-	
	全体		バレーボール	ゴルフ	剣道	空手	格闘技	体操	ダンス	自転車	その他	特になし	無回答	
全体		218	-	-	-	1	-	-	-	1	-	1	185	
		100.0	-	-	-	0.5	-	-	-	0.5	-	0.5	84.9	
(障害者)区分	視覚障害	17	-	-	-	-	-	-	-	-	-	-	94.1	
	聴覚障害	10	-	-	-	-	-	-	-	-	-	-	90.0	
	肢体不自由	90	-	-	-	1.1	-	-	-	1.1	-	1.1	84.4	
	知的障害	85	-	-	-	-	-	-	-	-	-	-	81.2	

問9 スポーツクラブ_20代

		全体	スポーツクラブ_20代											
			水泳	陸上競技	サッカー	野球	バスケットボール	テニス	バドミントン	ラグビー	卓球	スキー	スケート	ソフトボール
全体		218	12	9	-	-	3	-	-	-	-	-	-	2
		100.0	5.5	4.1	-	-	1.4	-	-	-	-	-	-	0.9
(障害者)区分	視覚障害	17	-	5.9	-	-	-	-	-	-	-	-	-	-
	聴覚障害	10	-	-	-	-	-	-	-	-	-	-	-	-
	肢体不自由	90	5.6	3.3	-	-	3.3	-	-	-	-	-	-	1.1
	知的障害	85	7.1	4.7	-	-	-	-	-	-	-	-	-	1.2
	全体		バレーボール	ゴルフ	剣道	空手	格闘技	体操	ダンス	自転車	その他	特になし	無回答	
全体		218	-	-	-	1	-	-	-	1	1	-	189	
		100.0	-	-	-	0.5	-	-	-	0.5	0.5	-	86.7	
(障害者)区分	視覚障害	17	-	-	-	-	-	-	-	-	-	-	94.1	
	聴覚障害	10	-	-	-	-	-	-	-	-	-	-	100.0	
	肢体不自由	90	-	-	-	1.1	-	-	-	1.1	1.1	-	83.3	
	知的障害	85	-	-	-	-	-	-	-	-	-	-	87.1	

問9 スポーツクラブ_30代

		全体	スポーツクラブ_30代											
			水泳	陸上競技	サッカー	野球	バスケットボール	テニス	バドミントン	ラグビー	卓球	スキー	スケート	ソフトボール
全体		218	4	4	-	1	3	-	-	-	-	-	-	2
		100.0	1.8	1.8	-	0.5	1.4	-	-	-	-	-	-	0.9
(障害者)区分	視覚障害	17	-	-	-	-	-	-	-	-	-	-	-	-
	聴覚障害	10	-	-	-	-	-	-	-	-	-	-	-	-
	肢体不自由	90	3.3	3.3	-	1.1	3.3	-	-	-	-	-	-	1.1
	知的障害	85	1.2	1.2	-	-	-	-	-	-	-	-	-	1.2
	全体		バレーボール	ゴルフ	剣道	空手	格闘技	体操	ダンス	自転車	その他	特になし	無回答	
全体		218	-	-	-	1	-	-	-	-	1	-	202	
		100.0	-	-	-	0.5	-	-	-	-	0.5	-	92.7	
(障害者)区分	視覚障害	17	-	-	-	-	-	-	-	-	-	-	100.0	
	聴覚障害	10	-	-	-	-	-	-	-	-	-	-	100.0	
	肢体不自由	90	-	-	-	1.1	-	-	-	1.1	-	-	85.6	
	知的障害	85	-	-	-	-	-	-	-	-	-	-	96.5	

問9 スポーツクラブ_40代

		全体	スポーツクラブ_40代											
			水泳	陸上競技	サッカー	野球	バスケットボール	テニス	バドミントン	ラグビー	卓球	スキー	スケート	ソフトボール
全体		218	1	1	-	1	1	-	-	-	-	-	-	1
		100.0	0.5	0.5	-	0.5	0.5	-	-	-	-	-	-	0.5
(障害者)区分	視覚障害	17	-	-	-	-	-	-	-	-	-	-	-	-
	聴覚障害	10	-	-	-	-	-	-	-	-	-	-	-	-
	肢体不自由	90	1.1	1.1	-	1.1	1.1	-	-	-	-	-	-	1.1
	知的障害	85	-	-	-	-	-	-	-	-	-	-	-	-
	全体		バレーボール	ゴルフ	剣道	空手	格闘技	体操	ダンス	自転車	その他	特になし	無回答	
全体		218	-	-	-	-	-	-	-	-	1	-	212	
		100.0	-	-	-	-	-	-	-	-	0.5	-	97.2	
(障害者)区分	視覚障害	17	-	-	-	-	-	-	-	-	-	-	100.0	
	聴覚障害	10	-	-	-	-	-	-	-	-	-	-	100.0	
	肢体不自由	90	-	-	-	-	-	-	-	1.1	-	-	93.3	
	知的障害	85	-	-	-	-	-	-	-	-	-	-	100.0	

問9 スポーツクラブ_50代

		全体	スポーツクラブ_50代												
			水泳	陸上競技	サッカー	野球	バスケットボール	テニス	バドミントン	ラグビー	卓球	スキー	スケート	ソフトボール	
全体		218	-	2	-	-	-	-	-	-	-	-	-	-	1
		100.0	-	0.9	-	-	-	-	-	-	-	-	-	-	0.5
(障害者) 区分	視覚障害	17	-	-	-	-	-	-	-	-	-	-	-	-	-
	聴覚障害	10	-	-	-	-	-	-	-	-	-	-	-	-	-
	肢体不自由	90	-	2.2	-	-	-	-	-	-	-	-	-	-	1.1
	知的障害	85	-	-	-	-	-	-	-	-	-	-	-	-	-
	全体		バレーボール	ゴルフ	剣道	空手	格闘技	体操	ダンス	自転車	その他	特になし	無回答		
全体		218	-	-	-	-	-	-	-	-	-	1	214		
		100.0	-	-	-	-	-	-	-	-	-	0.5	98.2		
(障害者) 区分	視覚障害	17	-	-	-	-	-	-	-	-	-	-	-	100.0	
	聴覚障害	10	-	-	-	-	-	-	-	-	-	-	-	100.0	
	肢体不自由	90	-	-	-	-	-	-	-	-	-	1.1	95.6		
	知的障害	85	-	-	-	-	-	-	-	-	-	-	-	100.0	

問9 スポーツクラブ_60代

		全体	スポーツクラブ_60代												
			水泳	陸上競技	サッカー	野球	バスケットボール	テニス	バドミントン	ラグビー	卓球	スキー	スケート	ソフトボール	
全体		218	-	-	-	-	-	-	-	-	-	-	-	-	1
		100.0	-	-	-	-	-	-	-	-	-	-	-	-	0.5
(障害者) 区分	視覚障害	17	-	-	-	-	-	-	-	-	-	-	-	-	-
	聴覚障害	10	-	-	-	-	-	-	-	-	-	-	-	-	-
	肢体不自由	90	-	-	-	-	-	-	-	-	-	-	-	-	1.1
	知的障害	85	-	-	-	-	-	-	-	-	-	-	-	-	-
	全体		バレーボール	ゴルフ	剣道	空手	格闘技	体操	ダンス	自転車	その他	特になし	無回答		
全体		218	-	-	-	-	-	-	-	-	-	-	-	217	
		100.0	-	-	-	-	-	-	-	-	-	-	-	99.5	
(障害者) 区分	視覚障害	17	-	-	-	-	-	-	-	-	-	-	-	100.0	
	聴覚障害	10	-	-	-	-	-	-	-	-	-	-	-	100.0	
	肢体不自由	90	-	-	-	-	-	-	-	-	-	-	-	98.9	
	知的障害	85	-	-	-	-	-	-	-	-	-	-	-	100.0	

問9 趣味_入学以前

		全体	趣味_入学以前											
			水泳	陸上競技	サッカー	野球	バスケットボール	テニス	バドミントン	ラグビー	卓球	スキー	スケート	ソフトボール
全体		218	7	-	1	1	-	1	-	-	-	1	1	-
		100.0	3.2	-	0.5	0.5	-	0.5	-	-	-	0.5	0.5	-
(障害者) 区分	視覚障害	17	-	-	-	-	-	-	-	-	-	-	-	-
	聴覚障害	10	-	-	-	-	-	-	-	-	-	-	-	-
	肢体不自由	90	2.2	-	1.1	1.1	-	1.1	-	-	-	-	-	-
	知的障害	85	4.7	-	-	-	-	-	-	-	-	1.2	1.2	-
	全体		バレーボール	ゴルフ	剣道	空手	格闘技	体操	ダンス	自転車	その他	特になし	無回答	
全体		218	-	-	-	-	-	-	2	-	2	-	202	
		100.0	-	-	-	-	-	-	0.9	-	0.9	-	92.7	
(障害者) 区分	視覚障害	17	-	-	-	-	-	-	-	-	-	-	100.0	
	聴覚障害	10	-	-	-	-	-	-	▲ 10.0	-	-	-	90.0	
	肢体不自由	90	-	-	-	-	-	-	-	-	1.1	-	93.3	
	知的障害	85	-	-	-	-	-	-	-	-	1.2	-	91.8	

問9 趣味_小学校

		全体	趣味_小学校											
			水泳	陸上競技	サッカー	野球	バスケットボール	テニス	バドミントン	ラグビー	卓球	スキー	スケート	ソフトボール
全体		218	14	3	6	4	3	2	-	-	2	3	2	1
		100.0	6.4	1.4	2.8	1.8	1.4	0.9	-	-	0.9	1.4	0.9	0.5
(障害者) 区分	視覚障害	17	-	5.9	-	-	-	-	-	-	-	-	-	-
	聴覚障害	10	-	-	10.0	10.0	-	-	-	-	-	-	-	-
	肢体不自由	90	5.6	2.2	2.2	3.3	2.2	-	-	-	2.2	1.1	-	-
	知的障害	85	7.1	-	2.4	-	1.2	1.2	-	-	-	2.4	2.4	1.2
	全体		バレーボール	ゴルフ	剣道	空手	格闘技	体操	ダンス	自転車	その他	特になし	無回答	
全体		218	2	-	-	1	2	-	2	-	3	1	166	
		100.0	0.9	-	-	0.5	0.9	-	0.9	-	1.4	0.5	76.1	
(障害者) 区分	視覚障害	17	-	-	-	▲ 5.9	-	-	-	-	-	-	88.2	
	聴覚障害	10	▲ 10.0	-	-	-	-	-	▲ 10.0	-	-	-	60.0	
	肢体不自由	90	-	-	-	-	1.1	-	-	-	1.1	1.1	77.8	
	知的障害	85	1.2	-	-	-	1.2	-	1.2	1.2	-	-	76.5	

問9 趣味_中学校

		全体	趣味_中学校											
			水泳	陸上競技	サッカー	野球	バスケットボール	テニス	バドミントン	ラグビー	卓球	スキー	スケート	ソフトボール
全体		218 100.0	14 6.4	10 4.6	3 1.4	2 0.9	1 0.5	2 0.9	-	-	2 0.9	4 1.8	3 1.4	-
(障 害 区 分)	視覚障害	17	-	11.8	-	-	-	-	-	-	-	-	-	-
	聴覚障害	10	10.0	-	-	-	-	-	-	▲ 10.0	-	-	-	
	肢体不自由	90	3.3	5.6	1.1	1.1	1.1	2.2	-	1.1	-	1.1	-	
	知的障害	85	9.4	3.5	2.4	-	-	-	-	-	-	△ 4.7	2.4	
	全体		バレーボール	ゴルフ	剣道	空手	格闘技	体操	ダンス	自転車	その他	特になし	無回答	
全体		218 100.0	1 0.5	-	-	-	1 0.5	-	-	1 0.5	2 0.9	1 0.5	171 78.4	
(障 害 区 分)	視覚障害	17	-	-	-	-	-	-	-	-	-	-	88.2	
	聴覚障害	10	-	-	-	-	-	-	-	-	▲ 10.0	-	70.0	
	肢体不自由	90	-	-	-	-	1.1	-	-	-	-	1.1	81.1	
	知的障害	85	-	-	-	-	-	-	-	1.2	1.2	-	75.3	

問9 趣味_高校

		全体	趣味_高校											
			水泳	陸上競技	サッカー	野球	バスケットボール	テニス	バドミントン	ラグビー	卓球	スキー	スケート	ソフトボール
全体		218 100.0	10 4.6	12 5.5	1 0.5	1 0.5	3 1.4	-	1 0.5	1 0.5	-	3 1.4	1 0.5	-
(障 害 区 分)	視覚障害	17	-	11.8	-	-	-	-	-	-	-	-	-	-
	聴覚障害	10	-	-	-	-	-	-	-	-	-	-	-	
	肢体不自由	90	2.2	5.6	-	1.1	1.1	-	-	1.1	-	-	-	
	知的障害	85	△ 9.4	5.9	1.2	-	1.2	-	1.2	-	-	3.5	1.2	
	全体		バレーボール	ゴルフ	剣道	空手	格闘技	体操	ダンス	自転車	その他	特になし	無回答	
全体		218 100.0	1 0.5	-	-	-	-	-	-	-	6 2.8	1 0.5	177 81.2	
(障 害 区 分)	視覚障害	17	-	-	-	-	-	-	-	-	-	-	88.2	
	聴覚障害	10	-	-	-	-	-	-	-	-	▲ 20.0	-	80.0	
	肢体不自由	90	-	-	-	-	-	-	-	-	3.3	1.1	84.4	
	知的障害	85	-	-	-	-	-	-	-	1.2	-	-	75.3	

問9 趣味_大学

		全体	趣味_大学											
			水泳	陸上競技	サッカー	野球	バスケットボール	テニス	バドミントン	ラグビー	卓球	スキー	スケート	ソフトボール
全体		218 100.0	7 3.2	10 4.6	1 0.5	1 0.5	1 0.5	-	1 0.5	1 0.5	-	1 0.5	-	-
(障 害 区 分)	視覚障害	17	-	5.9	▲ 5.9	-	-	-	-	-	-	-	-	-
	聴覚障害	10	10.0	-	-	-	-	-	-	-	-	-	-	
	肢体不自由	90	2.2	7.8	-	1.1	1.1	-	-	1.1	-	1.1	-	
	知的障害	85	3.5	2.4	-	-	-	-	1.2	-	-	-	-	
	全体		バレーボール	ゴルフ	剣道	空手	格闘技	体操	ダンス	自転車	その他	特になし	無回答	
全体		218 100.0	-	1 0.5	-	-	-	-	-	1 0.5	3 1.4	1 0.5	189 86.7	
(障 害 区 分)	視覚障害	17	-	-	-	-	-	-	-	-	-	-	88.2	
	聴覚障害	10	-	-	-	-	-	-	-	-	△ 10.0	-	80.0	
	肢体不自由	90	-	1.1	-	-	-	-	-	-	2.2	1.1	81.1	
	知的障害	85	-	-	-	-	-	-	-	1.2	-	-	91.8	

問9 趣味_20代

		全体	趣味_20代											
			水泳	陸上競技	サッカー	野球	バスケットボール	テニス	バドミントン	ラグビー	卓球	スキー	スケート	ソフトボール
全体		218 100.0	9 4.1	10 4.6	-	1 0.5	1 0.5	-	1 0.5	-	2 0.9	3 1.4	-	1 0.5
(障 害 区 分)	視覚障害	17	-	△ 17.6	-	-	-	-	-	-	△ 5.9	-	-	-
	聴覚障害	10	-	-	-	-	-	-	-	-	-	-	-	
	肢体不自由	90	2.2	5.6	-	1.1	1.1	-	-	1.1	2.2	-	1.1	
	知的障害	85	8.2	1.2	-	-	-	-	1.2	-	-	1.2	-	
	全体		バレーボール	ゴルフ	剣道	空手	格闘技	体操	ダンス	自転車	その他	特になし	無回答	
全体		218 100.0	-	2 0.9	-	-	-	-	1 0.5	1 0.5	3 1.4	-	183 83.9	
(障 害 区 分)	視覚障害	17	-	-	-	-	-	-	-	-	-	-	76.5	
	聴覚障害	10	-	-	-	-	-	-	-	-	-	-	100.0	
	肢体不自由	90	-	2.2	-	-	-	-	-	-	3.3	-	80.0	
	知的障害	85	-	-	-	-	-	-	1.2	1.2	-	-	85.9	

問9 趣味_30代

		全体	趣味_30代											
			水泳	陸上競技	サッカー	野球	バスケットボール	テニス	バドミントン	ラグビー	卓球	スキー	スケート	ソフトボール
全体		218	2	9	-	1	-	-	1	-	-	1	-	1
		100.0	0.9	4.1	-	0.5	-	-	0.5	-	-	0.5	-	0.5
分4害Q 区7 区分	視覚障害	17	-	11.8	-	-	-	-	-	-	-	-	-	-
	聴覚障害	10	-	-	-	-	-	-	-	-	-	-	-	-
	肢体不自由	90	2.2	5.6	-	1.1	-	-	1.1	-	-	1.1	-	1.1
	知的障害	85	-	2.4	-	-	-	-	-	-	-	-	-	-
	全体		バレーボール	ゴルフ	剣道	空手	格闘技	体操	ダンス	自転車	その他	特になし	無回答	
全体		218	-	1	-	-	-	-	-	-	1	-	201	
		100.0	-	0.5	-	-	-	-	-	-	0.5	-	92.2	
分4害Q 区7 区分	視覚障害	17	-	-	-	-	-	-	-	-	-	-	88.2	
	聴覚障害	10	-	-	-	-	-	-	-	-	-	-	100.0	
	肢体不自由	90	-	1.1	-	-	-	-	-	-	1.1	-	▽ 85.6	
	知的障害	85	-	-	-	-	-	-	-	-	-	-	△ 97.6	

問9 趣味_40代

		全体	趣味_40代											
			水泳	陸上競技	サッカー	野球	バスケットボール	テニス	バドミントン	ラグビー	卓球	スキー	スケート	ソフトボール
全体		218	4	5	-	1	-	-	-	-	-	-	-	1
		100.0	1.8	2.3	-	0.5	-	-	-	-	-	-	-	0.5
分4害Q 区7 区分	視覚障害	17	-	5.9	-	-	-	-	-	-	-	-	-	-
	聴覚障害	10	-	-	-	-	-	-	-	-	-	-	-	-
	肢体不自由	90	4.4	3.3	-	1.1	-	-	-	-	-	-	-	1.1
	知的障害	85	-	1.2	-	-	-	-	-	-	-	-	-	-
	全体		バレーボール	ゴルフ	剣道	空手	格闘技	体操	ダンス	自転車	その他	特になし	無回答	
全体		218	-	1	-	-	-	-	-	-	2	-	204	
		100.0	-	0.5	-	-	-	-	-	-	0.9	-	93.6	
分4害Q 区7 区分	視覚障害	17	-	-	-	-	-	-	-	-	-	-	94.1	
	聴覚障害	10	-	-	-	-	-	-	-	-	-	-	100.0	
	肢体不自由	90	-	1.1	-	-	-	-	-	-	2.2	-	▼ 86.7	
	知的障害	85	-	-	-	-	-	-	-	-	-	-	△ 98.8	

問9 趣味_50代

		全体	趣味_50代											
			水泳	陸上競技	サッカー	野球	バスケットボール	テニス	バドミントン	ラグビー	卓球	スキー	スケート	ソフトボール
全体		218	-	3	-	-	-	1	-	-	-	-	-	-
		100.0	-	1.4	-	-	-	0.5	-	-	-	-	-	0.5
分4害Q 区7 区分	視覚障害	17	-	5.9	-	-	-	-	-	-	-	-	-	-
	聴覚障害	10	-	-	-	-	-	-	-	-	-	-	-	-
	肢体不自由	90	-	2.2	-	-	-	1.1	-	-	-	-	-	1.1
	知的障害	85	-	-	-	-	-	-	-	-	-	-	-	-
	全体		バレーボール	ゴルフ	剣道	空手	格闘技	体操	ダンス	自転車	その他	特になし	無回答	
全体		218	-	-	-	-	-	-	-	-	-	-	213	
		100.0	-	-	-	-	-	-	-	-	-	-	97.7	
分4害Q 区7 区分	視覚障害	17	-	-	-	-	-	-	-	-	-	-	94.1	
	聴覚障害	10	-	-	-	-	-	-	-	-	-	-	100.0	
	肢体不自由	90	-	-	-	-	-	-	-	-	-	-	95.6	
	知的障害	85	-	-	-	-	-	-	-	-	-	-	100.0	

問9 趣味_60代

		全体	趣味_60代											
			水泳	陸上競技	サッカー	野球	バスケットボール	テニス	バドミントン	ラグビー	卓球	スキー	スケート	ソフトボール
全体		218	-	-	-	-	-	-	-	-	-	-	-	1
		100.0	-	-	-	-	-	-	-	-	-	-	-	0.5
分4害Q 区7 区分	視覚障害	17	-	-	-	-	-	-	-	-	-	-	-	-
	聴覚障害	10	-	-	-	-	-	-	-	-	-	-	-	-
	肢体不自由	90	-	-	-	-	-	-	-	-	-	-	-	1.1
	知的障害	85	-	-	-	-	-	-	-	-	-	-	-	-
	全体		バレーボール	ゴルフ	剣道	空手	格闘技	体操	ダンス	自転車	その他	特になし	無回答	
全体		218	-	-	-	-	-	-	-	-	-	-	217	
		100.0	-	-	-	-	-	-	-	-	-	-	99.5	
分4害Q 区7 区分	視覚障害	17	-	-	-	-	-	-	-	-	-	-	100.0	
	聴覚障害	10	-	-	-	-	-	-	-	-	-	-	100.0	
	肢体不自由	90	-	-	-	-	-	-	-	-	-	-	98.9	
	知的障害	85	-	-	-	-	-	-	-	-	-	-	100.0	

問11(1) ジャパンパラ出場回数

	全体	ジャパンパラ出場回数										
		1回	2回	3回	4回	5回	6回	7回	8回	9回	10回	11回
全体	218 100.0	53 24.3	26 11.9	25 11.5	13 6.0	17 7.8	11 5.0	13 6.0	10 4.6	3 1.4	14 6.4	5 2.3
(障害者) 区分	視覚障害	17	23.5	23.5	23.5	-	-	5.9	5.9	-	-	5.9
	聴覚障害	10	50.0	10.0	-	-	20.0	-	-	-	10.0	-
	肢体不自由	90	15.6	7.8	16.7	4.4	7.8	3.3	8.9	5.6	1.1	10.0
	知的障害	85	29.4	12.9	7.1	10.6	7.1	7.1	3.5	5.9	2.4	2.4
全体	218 100.0	12回	13回	14回	15回	16回	17回	18回	19回	20回以上	無回答	
全体	218 100.0	2 0.9	2 0.9	-	-	3 1.4	-	1 0.5	2 0.9	-	5 2.3	13 6.0
(障害者) 区分	視覚障害	17	-	-	-	-	-	-	-	-	5.9	-
	聴覚障害	10	-	▲ 10.0	-	-	-	-	-	-	-	-
	肢体不自由	90	-	1.1	-	2.2	-	1.1	1.1	-	4.4	6.7
	知的障害	85	1.2	-	-	1.2	-	-	1.2	-	-	5.9

問11(1) ジャパンパラ初出場年

	全体	ジャパンパラ初出場年													
		2015	2014	2013	2012	2011	2010	2009	2008	2007	2006	2005	2004	2003	
全体	218 100.0	40 18.3	19 8.7	16 7.3	14 6.4	12 5.5	11 5.0	11 5.0	9 4.1	9 4.1	10 4.6	10 4.6	3 1.4	4 1.8	
(障害者) 区分	視覚障害	17	23.5	11.8	11.8	5.9	5.9	-	-	-	5.9	5.9	5.9	▲ 11.8	-
	聴覚障害	10	▲ 50.0	10.0	-	-	△ 20.0	-	-	-	-	-	-	-	10.0
	肢体不自由	90	12.2	7.8	10.0	5.6	3.3	3.3	4.4	4.4	4.4	8.9	7.8	-	1.1
	知的障害	85	21.2	8.2	5.9	8.2	7.1	5.9	7.1	5.9	4.7	1.2	1.2	1.2	1.2
全体	218 100.0	2002	2001	2000	1999	1998	1997	1996	1995	1994	1993	1992	1991	無回答	
全体	218 100.0	1 0.5	5 2.3	4 1.8	1 0.5	1 0.5	2 0.9	1 0.5	-	-	3 1.4	-	-	-	32 14.7
(障害者) 区分	視覚障害	17	-	-	-	-	-	-	-	-	-	-	-	-	11.8
	聴覚障害	10	-	10.0	-	-	-	-	-	-	-	-	-	-	-
	肢体不自由	90	1.1	2.2	4.4	-	1.1	-	1.1	-	-	3.3	-	-	13.3
	知的障害	85	-	2.4	-	1.2	-	2.4	-	-	-	-	-	-	15.3

問11(2) 出場したことがある国際大会

	全体	出場したことがある国際大会					
		パラリンピック・デフリンピック	世界選手権(障害別世界大会など)	地域別国際大会(アジアパラなど)	1~3以外 の国際大会	出場したことはない	無回答
全体	218 100.0	22 10.1	32 14.7	39 17.9	53 24.3	115 52.8	19 8.7
(障害者) 区分	視覚障害	17	11.8	23.5	35.3	23.5	11.8
	聴覚障害	10	10.0	10.0	20.0	50.0	20.0
	肢体不自由	90	△ 17.8	14.4	20.0	△ 33.3	3.3
	知的障害	85	▽ 3.5	14.1	11.8	17.6	△ 63.5

問11(3) あなたが選手として活動している競技

	全体	あなたが選手として活動している競技				
		陸上競技	水泳	その他1	その他2	無回答
全体	218 100.0	114 52.3	104 47.7	4 1.8	1 0.5	5 2.3
(障害者) 区分	視覚障害	17	△ 76.5	▽ 23.5	-	-
	聴覚障害	10	▼ 10.0	▲ 90.0	-	-
	肢体不自由	90	58.9	43.3	2.2	1.1
	知的障害	85	45.9	52.9	2.4	-

問 1 1 (4) 競技を始めたきっかけ

	全体	競技を始めたきっかけ												
		学校の授業やクラブ活動で	医療関係者のすすめで	福祉関係者のすすめで	家族のすすめで	友達や知人のすすめで	リハビリで始めたから	受傷・発症前よりプレイしていたから	国際大会(パラリンピック・オリンピック・世界選手権など)を観戦して	国内大会(障害者スポーツ大会・国民体育大会など)を観戦して	講習会や交流会で紹介されて	テレビや雑誌などメディアを通じて	その他	無回答
全体	218	60	17	12	74	51	28	9	7	23	8	7	33	7
	100.0	27.5	7.8	5.5	33.9	23.4	12.8	4.1	3.2	10.6	3.7	3.2	15.1	3.2
(障 分) 4 害 Q 7 区 7 区 分	視覚障害	17	△ 52.9	5.9	5.9	17.6	23.5	-	-	5.9	11.8	-	5.9	5.9
	聴覚障害	10	20.0	-	-	60.0	30.0	-	-	10.0	-	10.0	10.0	-
	肢体不自由	90	▼ 12.2	△ 14.4	△ 11.1	25.6	26.7	▲ 22.2	△ 8.9	4.4	13.3	5.6	4.4	14.4
	知的障害	85	▲ 41.2	3.5	1.2	38.8	20.0	9.4	1.2	2.4	7.1	2.4	1.2	20.0

問 1 1 (4-1) 競技を始めた最も強いきっかけ

	全体	競技を始めた最も強いきっかけ												
		学校の授業やクラブ活動で	医療関係者のすすめで	福祉関係者のすすめで	家族のすすめで	友達や知人のすすめで	リハビリで始めたから	受傷・発症前よりプレイしていたから	国際大会(パラリンピック・オリンピック・世界選手権など)を観戦して	国内大会(障害者スポーツ大会・国民体育大会など)を観戦して	講習会や交流会で紹介されて	テレビや雑誌などメディアを通じて	その他	無回答
全体	218	39	7	6	41	28	11	6	2	11	2	1	25	39
	100.0	17.9	3.2	2.8	18.8	12.8	5.0	2.8	0.9	5.0	0.9	0.5	11.5	17.9
(障 分) 4 害 Q 7 区 7 区 分	視覚障害	17	△ 41.2	5.9	-	5.9	17.6	-	-	11.8	-	-	5.9	11.8
	聴覚障害	10	20.0	-	-	30.0	20.0	-	-	10.0	-	-	10.0	10.0
	肢体不自由	90	▼ 8.9	5.6	△ 6.7	12.2	14.4	△ 10.0	5.6	1.1	1.1	1.1	11.1	16.7
	知的障害	85	24.7	1.2	-	23.5	10.6	2.4	1.2	1.2	2.4	-	14.1	18.8

問 1 1 (5) 競技を始めるにあたって影響を受けた人物

	全体	競技を始めるにあたって影響を受けた人物											
		医師	理学療法士など医療関係者	介護士や施設職員など福祉関係者	父母	兄弟姉妹	夫・妻(配偶者)	先生など学校関係者	パラリンピックメダリストなどのトップアスリート	監督やコーチ	友人	先輩や後輩	その他
全体	218	4	20	5	54	24	40	37	53	31	19	21	21
	100.0	1.8	9.2	2.3	24.8	11.0	18.3	17.0	24.3	14.2	8.7	9.6	9.6
(障 分) 4 害 Q 7 区 7 区 分	視覚障害	17	-	-	5.8	23.5	5.9	17.6	23.5	11.8	11.8	11.8	11.8
	聴覚障害	10	-	-	10.0	40.0	10.0	20.0	20.0	-	30.0	-	10.0
	肢体不自由	90	1.1	▲ 21.1	3.3	▼ 15.6	▼ 4.4	7.8	▼ 6.7	▲ 28.9	27.8	18.9	10.0
	知的障害	85	3.5	▼ 1.2	1.2	△ 35.3	15.3	1.2	▲ 30.6	▼ 5.9	25.9	10.6	8.2

問 1 1 (5-1) 競技を始めるにあたって最も影響を受けた人物

	全体	競技を始めるにあたって最も影響を受けた人物												
		医師	理学療法士など医療関係者	介護士や施設職員など福祉関係者	父母	兄弟姉妹	夫・妻(配偶者)	先生など学校関係者	パラリンピックメダリストなどのトップアスリート	監督やコーチ	友人	先輩や後輩	その他	無回答
全体	218	2	12	3	40	11	5	24	18	27	21	9	12	34
	100.0	0.9	5.5	1.4	18.3	5.0	2.3	11.0	8.3	12.4	9.6	4.1	5.5	15.6
(障 分) 4 害 Q 7 区 7 区 分	視覚障害	17	-	5.9	-	5.9	△ 17.6	5.9	17.6	5.9	5.9	11.8	-	17.6
	聴覚障害	10	-	-	△ 10.0	20.0	-	20.0	10.0	-	20.0	-	10.0	10.0
	肢体不自由	90	1.1	▲ 12.2	1.1	▼ 10.0	2.2	3.3	▼ 2.2	13.3	13.3	4.4	10.0	13.3
	知的障害	85	1.2	▼ -	1.2	△ 27.1	7.1	1.2	17.6	4.7	11.8	7.1	2.4	16.5

問 1 1 (6) 競技開始年齢

	全体	競技開始年齢									無回答	
		入学以前(0~5歳)	小学校(6~12歳)	中学校(13~15歳)	高校(16~18歳)	大学(19~22歳)	20歳代(23~29歳)	30歳代(30~39歳)	40歳代(40~49歳)	50歳代(50~59歳)		60歳代(60~69歳)
全体	218	27	59	40	32	10	12	14	9	2	-	13
	100.0	12.4	27.1	18.3	14.7	4.6	5.5	6.4	4.1	0.9	-	6.0
(障 分) 4 害 Q 7 区 7 区 分	視覚障害	17	-	17.6	△ 41.2	-	-	17.6	▲ 17.6	-	-	-
	聴覚障害	10	10.0	△ 60.0	10.0	10.0	-	-	-	-	-	-
	肢体不自由	90	6.7	26.7	▼ 8.9	15.6	8.9	△ 11.1	11.1	5.6	2.2	-
	知的障害	85	△ 20.0	28.2	23.5	16.5	1.2	▼ -	▼ 1.2	1.2	-	8.2

問 1 2 障害者スポーツ選手としての目標

	全体	障害者スポーツ選手としての目標								その他	無回答
		パラリンピックメダリスト	パラリンピック・デフリンピック出場	世界選手権(障害別世界大会など)メダリスト	世界選手権(障害別世界大会など)出場	地域別国際大会(アジアパラなど)メダリスト	地域別国際大会(アジアパラなど)出場	ジャパンパラメダリスト	ジャパンパラ出場		
全体	218	86	74	43	54	37	53	58	46	14	5
	100.0	39.4	33.9	19.7	24.8	17.0	24.3	26.6	21.1	6.4	2.3
(障 分) 4 害 Q 7 区 7 区 分	視覚障害	17	▲ 64.7	△ 41.2	29.4	23.5	23.5	11.8	11.8	5.9	-
	聴覚障害	10	40.0	20.0	10.0	30.0	20.0	30.0	20.0	▲ 30.0	-
	肢体不自由	90	▲ 55.6	31.1	17.8	21.1	18.9	24.4	14.4	4.4	-
	知的障害	85	▼ 21.2	29.4	17.6	25.9	14.1	28.2	△ 31.8	4.7	3.5

問13 今後行いたい競技や運動

	全体	今後行いたい競技や運動			
		現在の競技を 続けたい	新たな競技 や運動に取 り組みたい	無回答	
全体	218 100.0	188 86.2	17 7.8	13 6.0	
（障 分4害Q ） 区7 区分	視覚障害	17	82.4	11.8	5.9
	聴覚障害	10	70.0	20.0	10.0
	肢体不自由	90	88.9	10.0	1.1
	知的障害	85	89.4	4.7	5.9

問14 引退後の障害者スポーツとのかかわり方の希望

	全体	引退後の障害者スポーツとのかかわり方の希望						
		指導者として	ボランティア として	愛好者として	かかわりたく ない	その他	無回答	
全体	218 100.0	73 33.5	47 21.6	106 48.6	7 3.2	28 12.8	13 6.0	
（障 分4害Q ） 区7 区分	視覚障害	17	41.2	23.5	52.9	-	11.8	-
	聴覚障害	10	50.0	10.0	40.0	-	-	10.0
	肢体不自由	90	▲ 50.0	26.7	42.2	2.2	15.6	1.1
	知的障害	85	▼ 14.1	16.5	57.6	2.4	14.1	10.6

問15 練習頻度

	全体	練習頻度								
		週に6~7回 程度	週に4~5回 程度	週に2~3回 程度	週に1回程 程度	月に2~3回 程度	月に1回程 程度	2~3ヶ月に 1回以下	無回答	
全体	218 100.0	25 11.5	45 20.6	49 22.5	30 13.8	19 8.7	20 9.2	28 12.8	2 0.9	
（障 分4害Q ） 区7 区分	視覚障害	17	11.8	23.5	17.6	17.6	5.9	5.9	17.6	-
	聴覚障害	10	10.0	△ 50.0	-	10.0	-	10.0	20.0	-
	肢体不自由	90	11.1	▼ 8.9	18.9	15.6	8.9	14.4	▲ 22.2	-
	知的障害	85	12.9	25.9	29.4	12.9	8.2	5.9	▼ 2.4	2.4

問15-1 練習頻度_指導者あり

	全体	練習頻度_指導者あり								
		週に6~7回 程度	週に4~5回 程度	週に2~3回 程度	週に1回程 程度	月に2~3回 程度	月に1回程 程度	2~3ヶ月に 1回以下	無回答	
全体	218 100.0	21 9.6	42 19.3	42 19.3	29 13.3	19 8.7	20 9.2	28 12.8	17 7.8	
（障 分4害Q ） 区7 区分	視覚障害	17	11.8	17.6	11.8	17.6	5.9	5.9	17.6	11.8
	聴覚障害	10	10.0	△ 50.0	-	10.0	-	10.0	20.0	-
	肢体不自由	90	7.8	▼ 7.8	13.3	15.6	8.9	14.4	▲ 22.2	10.0
	知的障害	85	11.8	24.7	△ 29.4	11.8	8.2	5.9	▼ 2.4	5.9

問16 1日あたりの練習時間

	全体	1日あたりの練習時間										
		1時間以内	1時間から1 時間未満	1時間半から 2時間未満	2時間から2 時間未満	2時間半から 3時間未満	3時間から3 時間未満	3時間半から 4時間未満	4時間以上5 時間未満	5時間以上	無回答	
全体	218 100.0	10 4.6	44 20.2	81 37.2	38 17.4	28 12.8	6 2.8	5 2.3	3 1.4	-	3 1.4	
（障 分4害Q ） 区7 区分	視覚障害	17	5.9	23.5	▼ 5.9	35.3	5.9	△ 11.8	5.9	5.9	-	-
	聴覚障害	10	10.0	30.0	20.0	-	△ 40.0	-	-	-	-	-
	肢体不自由	90	2.2	17.8	40.0	17.8	15.6	1.1	3.3	2.2	-	-
	知的障害	85	5.9	22.4	41.2	15.3	8.2	3.5	1.2	-	-	2.4

問17 主な練習施設

	全体	主な練習施設							無回答
		一般向け公共施設	障害者向け公共施設	企業施設	民間クラブ施設	学校施設	その他		
全体	218 100.0	88 40.4	33 15.1	2 0.9	39 17.9	28 12.8	19 8.7	9 4.1	
(障害者) 4区分	視覚障害	17	41.2	17.6	-	5.9	17.6	11.8	5.9
	聴覚障害	10	20.0	-	-	▲ 70.0	10.0	-	-
	肢体不自由	90	48.9	15.6	1.1	12.2	13.3	7.8	1.1
	知的障害	85	34.1	16.5	1.2	20.0	11.8	10.6	5.9

問18 実施している競技練習以外のプログラム

	全体	実施している競技練習以外のプログラム										
		【フィジカルトレーニング】筋力トレーニング	【フィジカルトレーニング】コンディショニング	【動作解析】身体動作解析	【動作解析】器具を含めた動作解析	【戦術・戦略分析】対戦相手の分析・情報収集	【メンタルトレーニング】イメージトレーニング	【メンタルトレーニング】メンタルトレーニング	【メンタルトレーニング】スポーツカウンセリング	【栄養指導・相談】栄養指導・摂取方法のチェック	【栄養指導・相談】補助食品(サプリメント等)の取り方	
全体	218 100.0	153 70.2	47 21.6	15 6.9	9 4.1	7 3.2	27 12.4	5 2.3	2 0.9	16 7.3	18 8.3	
(障害者) 4区分	視覚障害	17	88.2	35.3	5.9	-	5.9	△ 29.4	-	-	11.8	17.6
	聴覚障害	10	70.0	10.0	-	-	10.0	30.0	10.0	▲ 10.0	10.0	10.0
	肢体不自由	90	72.2	23.3	△ 12.2	7.8	3.3	13.3	2.2	-	4.4	6.7
	知的障害	85	67.1	20.0	3.5	2.4	2.4	7.1	2.4	1.2	9.4	8.2
	全体	【アフターケア】マッサージ	【アフターケア】鍼灸	【アフターケア】ストレッチ	【メディカルチェック】メディカルチェック	【メディカルチェック】フィットネスチェック	【メディカルチェック】トレーナー診断	【メディカルチェック】体力測定	【メディカルチェック】健康診断	その他	無回答	
全体	218 100.0	88 40.4	29 13.3	107 49.1	10 4.6	7 3.2	8 3.7	21 9.6	28 12.8	13 6.0	22 10.1	
(障害者) 4区分	視覚障害	17	41.2	17.6	△ 76.5	5.9	-	5.9	▲ 35.3	-	-	5.9
	聴覚障害	10	40.0	10.0	50.0	10.0	-	10.0	10.0	-	-	△ 30.0
	肢体不自由	90	45.6	20.0	48.9	6.7	3.3	5.6	10.0	11.1	7.8	▽ 3.3
	知的障害	85	35.3	7.1	45.9	1.2	4.7	2.4	10.6	10.6	7.1	11.8

問18-1 最も実施している競技練習以外のプログラム

	全体	最も実施している競技練習以外のプログラム									
		【フィジカルトレーニング】筋力トレーニング	【フィジカルトレーニング】コンディショニング	【動作解析】身体動作解析	【動作解析】器具を含めた動作解析	【戦術・戦略分析】対戦相手の分析・情報収集	【メンタルトレーニング】イメージトレーニング	【メンタルトレーニング】メンタルトレーニング	【メンタルトレーニング】スポーツカウンセリング	【栄養指導・相談】栄養指導・摂取方法のチェック	【栄養指導・相談】補助食品(サプリメント等)の取り方
全体	218 100.0	88 40.4	10 4.6	1 0.5	2 0.9	-	1 0.5	-	-	1 0.5	1 0.5
(障害者) 4区分	視覚障害	17	52.9	5.9	-	-	-	-	-	-	-
	聴覚障害	10	50.0	10.0	-	-	-	-	-	-	-
	肢体不自由	90	43.3	3.3	1.1	2.2	-	1.1	-	-	1.1
	知的障害	85	37.6	4.7	-	-	-	-	-	-	-
	全体	【アフターケア】マッサージ	【アフターケア】鍼灸	【アフターケア】ストレッチ	【メディカルチェック】メディカルチェック	【メディカルチェック】フィットネスチェック	【メディカルチェック】トレーナー診断	【メディカルチェック】体力測定	【メディカルチェック】健康診断	その他	無回答
全体	218 100.0	18 8.3	3 1.4	29 13.3	1 0.5	-	-	1 0.5	-	6 2.8	56 25.7
(障害者) 4区分	視覚障害	17	5.9	-	17.6	-	-	-	-	-	17.6
	聴覚障害	10	-	-	-	-	-	-	-	-	40.0
	肢体不自由	90	10.0	2.2	12.2	-	-	1.1	-	3.3	17.8
	知的障害	85	8.2	1.2	14.1	-	-	-	-	3.5	30.6

問19 トレーニングや競技継続にあたり、普段、相談等している方

	全体	トレーニングや競技継続にあたり、普段、相談等している方												
		医師	理学療法士など医療関係者	介護士や施設職員など福祉関係者	父母	兄弟姉妹	夫・妻(配偶者)	先生など学校関係者	トップアスリート	監督やコーチ	友人	先輩や後輩	その他	無回答
全体	218 100.0	13 6.0	36 16.5	2 0.9	70 32.1	12 5.5	16 7.3	34 15.6	15 6.9	139 63.8	34 15.6	24 11.0	11 5.0	11 5.0
(障害者) 4区分	視覚障害	17	-	11.8	-	▽ 5.9	5.9	-	23.5	-	47.1	17.6	11.8	11.8
	聴覚障害	10	-	10.0	-	50.0	10.0	-	10.0	10.0	△ 40.0	▲ 40.0	-	
	肢体不自由	90	▲ 13.3	▲ 28.9	1.1	▽ 17.8	4.4	▲ 15.6	▽ 7.8	▲ 14.4	58.9	22.2	11.1	7.8
	知的障害	85	1.2	▽ 5.9	1.2	▲ 49.4	5.9	2.4	22.4	▽ 1.2	72.9	▽ 5.9	8.2	2.4

問19-1 トレーニングや競技継続にあたり、普段、最も相談等している方

		トレーニングや競技継続にあたり、普段、最も相談等している方													
		医師	理学療法士 など医療関係者	介護士や施設職員など 福祉関係者	父母	兄弟姉妹	夫・妻(配偶者)	先生など学校関係者	トップアスリート	監督やコーチ	友人	先輩や後輩	その他	無回答	
全体		218	3	12	1	27	-	12	14	6	96	9	4	5	29
全体		100.0	1.4	5.5	0.5	12.4	-	5.5	6.4	2.8	44.0	4.1	1.8	2.3	13.3
(障害Q7区分)	視覚障害	17	-	11.8	-	-	-	-	11.8	-	41.2	11.8	-	5.9	17.6
	聴覚障害	10	-	-	-	20.0	-	-	10.0	-	50.0	10.0	-	-	10.0
	肢体不自由	90	3.3	8.9	-	△ 4.4	-	△ 11.1	▽ 1.1	△ 6.7	43.3	4.4	3.3	3.3	10.0
	知的障害	85	-	1.2	1.2	△ 23.5	-	2.4	8.2	-	45.9	1.2	1.2	1.2	14.1

問20 競技活動に対する支援

		全体	競技活動に対する支援		
			ある	ない	無回答
全体		218	70	137	11
全体		100.0	32.1	62.8	5.0
(障害Q7区分)	視覚障害	17	29.4	64.7	5.9
	聴覚障害	10	40.0	60.0	-
	肢体不自由	90	34.4	64.4	1.1
	知的障害	85	34.1	58.8	7.1

問20-1 競技活動に対する支援元

		全体	競技活動に対する支援元							
			スポンサー企業	勤務先企業	在籍中の学校	親族	自治体	競技団体など	その他	無回答
全体		70	9	11	13	23	10	16	8	3
全体		100.0	12.9	15.7	18.6	32.9	14.3	22.9	11.4	4.3
(障害Q7区分)	視覚障害	5	-	-	-	-	-	40.0	20.0	▲ 40.0
	聴覚障害	4	-	-	-	-	△ 50.0	50.0	25.0	-
	肢体不自由	31	22.6	22.6	19.4	29.0	19.4	16.1	3.2	-
	知的障害	29	6.9	13.8	20.7	48.3	6.9	24.1	17.2	3.4

問20-2 支援方法

		全体	支援方法														
			海外遠征(国際大会参加費)	国内大会参加費	強化会費参加(国内外)	競技ウェア	競技用車いす	競技用着足	競技用着手	道具・器具・消耗品	栄養補助食品・飲料(サプリメント含む)	治療・身体ケア(マッサージ、鍼など)	練習場所の提供	プライベートコーチ費	トレーナー費	その他	無回答
全体		70	20	29	21	22	8	3	1	12	9	8	22	6	8	15	1
全体		100.0	28.6	41.4	30.0	31.4	11.4	4.3	1.4	17.1	12.9	11.4	31.4	8.6	11.4	21.4	1.4
(障害Q7区分)	視覚障害	5	40.0	20.0	20.0	20.0	-	-	-	20.0	-	-	20.0	-	-	-	-
	聴覚障害	4	25.0	50.0	△ 75.0	-	-	-	-	-	-	-	25.0	-	-	25.0	-
	肢体不自由	31	△ 45.2	45.2	41.9	38.7	△ 25.8	9.7	3.2	22.6	9.7	19.4	19.4	9.7	16.1	16.1	3.2
	知的障害	29	▽ 10.3	41.4	13.8	31.0	-	-	-	17.2	17.2	6.9	44.8	10.3	10.3	31.0	-

問21 海外遠征費

		全体	海外遠征費														
			0円	1万円以上1万円未満	1万円以上3万円未満	3万円以上5万円未満	5万円以上10万円未満	10万円以上20万円未満	20万円以上30万円未満	30万円以上40万円未満	40万円以上50万円未満	50万円以上60万円未満	60万円以上70万円未満	70万円以上80万円未満	80万円以上90万円未満	90万円以上100万円未満	100万円以上
全体		46	2	-	2	-	5	4	8	6	5	6	6	3	-	-	5
全体		100.0	4.3	-	4.3	-	10.9	8.7	17.4	13.0	10.9	13.0	6.5	-	-	-	10.9
(障害Q7区分)	視覚障害	8	-	-	16.7	-	▲ 50.0	-	16.7	-	-	-	-	-	-	-	16.7
	聴覚障害	1	-	-	-	-	-	-	△ 100.0	-	-	-	-	-	-	-	-
	肢体不自由	25	4.0	-	4.0	-	8.0	12.0	16.0	16.0	4.0	16.0	4.0	-	-	-	16.0
	知的障害	11	-	-	-	-	-	9.1	18.2	18.2	27.3	18.2	9.1	-	-	-	-

問21 国内大会参加費

		全体	国内大会参加費													
			0円	1万円以上1万円未満	1万円以上3万円未満	3万円以上5万円未満	5万円以上10万円未満	10万円以上20万円未満	20万円以上30万円未満	30万円以上40万円未満	40万円以上50万円未満	50万円以上60万円未満	60万円以上70万円未満	70万円以上80万円未満	80万円以上90万円未満	90万円以上100万円未満
全体		146	2	1	13	1	15	44	30	9	9	8	7	1	4	2
全体		100.0	1.4	0.7	8.9	0.7	10.3	30.1	20.5	6.2	6.2	5.5	4.8	0.7	2.7	1.4
(障害Q7区分)	視覚障害	9	-	-	-	-	-	▲ 77.8	11.1	-	-	-	-	-	-	-
	聴覚障害	6	▲ 16.7	-	▲ 50.0	-	33.3	-	-	-	-	-	-	-	-	-
	肢体不自由	71	-	1.4	5.6	-	11.3	35.2	26.8	8.5	5.6	5.6	-	-	-	-
	知的障害	54	1.9	-	9.3	-	7.4	20.4	18.5	5.6	7.4	5.6	△ 11.1	1.9	△ 7.4	-

問2 1 強化合宿参加費（国内外）

	全体	強化合宿参加費（国内外）													
		0円	1万円以上1万円未満	1万円以上3万円未満	3万円以上5万円未満	5万円以上10万円未満	10万円以上20万円未満	20万円以上30万円未満	30万円以上40万円未満	40万円以上50万円未満	50万円以上60万円未満	60万円以上70万円未満	70万円以上80万円未満	80万円以上90万円未満	90万円以上100万円未満
全体	60 100.0	2 3.3	-	5 8.3	4 6.7	17 28.3	16 26.7	9 15.0	-	4 6.7	3 5.0	-	-	-	-
（障 分4 害0 区7 ） 区分	視覚障害	5	-	20.0	-	40.0	40.0	-	-	-	-	-	-	-	-
	聴覚障害	7	-	28.6	14.3	28.6	28.6	-	-	-	-	-	-	-	-
	肢体不自由	17	11.8	11.8	-	29.4	17.6	23.5	-	-	5.9	-	-	-	-
	知的障害	26	-	-	11.5	26.9	34.6	7.7	-	11.5	7.7	-	-	-	-

問2 1 競技ウェア

	全体	競技ウェア														
		0円	1万円以上1万円未満	1万円以上3万円未満	3万円以上5万円未満	5万円以上10万円未満	10万円以上20万円未満	20万円以上30万円未満	30万円以上40万円未満	40万円以上50万円未満	50万円以上100万円未満	100万円以上	無回答			
全体	218 100.0	4 1.8	1 0.5	20 9.2	16 7.3	18 8.3	15 6.9	-	-	-	-	-	-	-	144 66.1	
（障 分4 害0 区7 ） 区分	視覚障害	17	-	-	5.9	17.6	5.9	11.8	-	-	-	-	-	-	-	58.8
	聴覚障害	10	-	-	10.0	20.0	-	-	-	-	-	-	-	-	-	70.0
	肢体不自由	90	4.4	-	13.3	11.1	8.9	5.6	-	-	-	-	-	-	-	56.7
	知的障害	85	-	1.2	4.7	▽1.2	9.4	7.1	-	-	-	-	-	-	-	△76.5

問2 1 競技用車いす

	全体	競技用車いす													
		0円	1万円以上1万円未満	1万円以上3万円未満	3万円以上5万円未満	5万円以上10万円未満	10万円以上20万円未満	20万円以上30万円未満	30万円以上40万円未満	40万円以上50万円未満	50万円以上100万円未満	100万円以上	無回答		
全体	218 100.0	9 4.1	-	1 0.5	-	-	-	1 0.5	-	-	3 1.4	-	-	-	204 93.6
（障 分4 害0 区7 ） 区分	視覚障害	17	-	-	-	-	-	-	-	-	-	-	-	-	100.0
	聴覚障害	10	-	-	-	-	-	-	-	-	-	-	-	-	100.0
	肢体不自由	90	△8.9	-	1.1	-	-	1.1	-	-	3.3	-	-	-	▼85.6
	知的障害	85	1.2	-	-	-	-	-	-	-	-	-	-	-	△98.8

問2 1 競技用車義足

	全体	競技用車義足													
		0円	1万円以上1万円未満	1万円以上3万円未満	3万円以上5万円未満	5万円以上10万円未満	10万円以上20万円未満	20万円以上30万円未満	30万円以上40万円未満	40万円以上50万円未満	50万円以上100万円未満	100万円以上	無回答		
全体	218 100.0	9 4.1	-	1 0.5	-	-	-	-	-	2 0.9	-	1 0.5	1 0.5	-	204 93.6
（障 分4 害0 区7 ） 区分	視覚障害	17	-	-	-	-	-	-	-	-	-	-	-	-	100.0
	聴覚障害	10	-	-	-	-	-	-	-	-	-	-	-	-	100.0
	肢体不自由	90	△8.9	-	1.1	-	-	1.1	-	-	2.2	-	1.1	1.1	▼85.6
	知的障害	85	1.2	-	-	-	-	-	-	-	-	-	-	-	△98.8

問2 1 競技用車義手

	全体	競技用車義手													
		0円	1万円以上1万円未満	1万円以上3万円未満	3万円以上5万円未満	5万円以上10万円未満	10万円以上20万円未満	20万円以上30万円未満	30万円以上40万円未満	40万円以上50万円未満	50万円以上100万円未満	100万円以上	無回答		
全体	218 100.0	9 4.1	-	-	-	1 0.5	1 0.5	-	-	-	-	-	-	0.5	206 94.5
（障 分4 害0 区7 ） 区分	視覚障害	17	-	-	-	-	-	-	-	-	-	-	-	-	100.0
	聴覚障害	10	-	-	-	-	-	-	-	-	-	-	-	-	100.0
	肢体不自由	90	△8.9	-	-	-	1.1	1.1	-	-	-	-	-	1.1	▼87.8
	知的障害	85	1.2	-	-	-	-	-	-	-	-	-	-	-	△98.8

問2 1 道具・器具・消耗品

	全体	道具・器具・消耗品													
		0円	1万円以上1万円未満	1万円以上3万円未満	3万円以上5万円未満	5万円以上10万円未満	10万円以上20万円未満	20万円以上30万円未満	30万円以上40万円未満	40万円以上50万円未満	50万円以上100万円未満	100万円以上	無回答		
全体	218 100.0	3 1.4	2 0.9	15 6.9	14 6.4	7 3.2	14 6.4	3 1.4	1 0.5	1 0.5	2 0.9	-	-	156 71.6	
（障 分4 害0 区7 ） 区分	視覚障害	17	-	△5.9	5.9	-	5.9	5.9	-	-	-	-	-	-	76.5
	聴覚障害	10	-	-	10.0	-	-	-	-	-	-	-	-	-	90.0
	肢体不自由	90	3.3	1.1	3.3	10.0	4.4	6.7	2.2	1.1	1.1	-	-	-	65.6
	知的障害	85	-	-	8.2	4.7	2.4	8.2	1.2	-	-	-	-	-	75.3

問2 1 治療・身体ケア（マッサージ・鍼など）

	全体	治療・身体ケア（マッサージ・鍼など）													
		0円	1万円以上1万円未満	1万円以上3万円未満	3万円以上5万円未満	5万円以上10万円未満	10万円以上20万円未満	20万円以上30万円未満	30万円以上40万円未満	40万円以上50万円未満	50万円以上100万円未満	100万円以上	無回答		
全体	218 100.0	3 1.4	1 0.5	15 6.9	9 4.1	12 5.5	16 7.3	5 2.3	2 0.9	-	2 0.9	-	-	153 70.2	
（障 分4 害0 区7 ） 区分	視覚障害	17	-	-	11.8	-	-	-	-	-	-	-	-	-	76.5
	聴覚障害	10	-	-	-	-	-	10.0	-	-	-	-	-	-	90.0
	肢体不自由	90	3.3	1.1	10.0	5.6	6.7	10.0	4.4	1.1	-	2.2	-	-	▼55.6
	知的障害	85	-	-	4.7	1.2	4.7	5.9	1.2	1.2	-	-	-	-	△81.2

問2 1 海外遠征_参加回数

	全体	海外遠征_参加回数						
		1回	2回	3回	4回	5回以上	無回答	
全体	218 100.0	29 13.3	10 4.6	2 0.9	3 1.4	2 0.9	172 78.9	
(障害Q7区分)	視覚障害	17	23.5	5.9	△ 5.9	-	-	64.7
	聴覚障害	10	10.0	-	-	-	-	90.0
	肢体不自由	90	18.9	2.2	1.1	3.3	2.2	72.2
	知的障害	85	7.1	5.9	-	-	-	87.1

問2 1 国内大会_参加回数

	全体	国内大会_参加回数											
		1回	2回	3回	4回	5回	6回	7回	8回	9回	10回以上	無回答	
全体	218 100.0	6 2.8	18 8.3	32 14.7	18 8.3	29 13.3	12 5.5	9 4.1	6 2.8	2 0.9	14 6.4	72 33.0	
(障害Q7区分)	視覚障害	17	-	-	17.6	11.8	5.9	11.8	-	-	-	5.9	47.1
	聴覚障害	10	10.0	-	10.0	-	20.0	-	-	-	-	20.0	40.0
	肢体不自由	90	-	13.3	△ 23.3	△ 15.6	13.3	5.6	1.1	1.1	1.1	4.4	▽ 21.1
	知的障害	85	3.5	7.1	8.2	▽ 2.4	14.1	3.5	△ 9.4	5.9	1.2	8.2	36.5

問2 1 強化合宿_参加回数

	全体	強化合宿_参加回数												
		1回	2回	3回	4回	5回	6回	7回	8回	9回	10回以上	無回答		
全体	218 100.0	11 5.0	14 6.4	11 5.0	10 4.6	3 1.4	2 0.9	2 0.9	-	-	-	7 3.2	158 72.5	
(障害Q7区分)	視覚障害	17	-	-	11.8	-	-	△ 5.9	△ 5.9	-	-	-	5.9	70.6
	聴覚障害	10	10.0	10.0	-	△ 10.0	▲ 10.0	▲ 10.0	-	-	-	▲ 20.0	▼ 30.0	
	肢体不自由	90	3.3	3.3	5.6	2.2	-	-	-	-	-	4.4	81.1	
	知的障害	85	8.2	10.6	2.4	7.1	2.4	-	-	-	-	-	69.4	

問2 2 ジム等施設使用料

	全体	ジム等施設使用料												
		0円	1万円未満	1万円以上 ~2万円未満	2万円以上 ~3万円未満	3万円以上 ~4万円未満	4万円以上 ~5万円未満	5万円以上 ~6万円未満	6万円以上 ~7万円未満	7万円以上 ~8万円未満	8万円以上 ~9万円未満	9万円以上 ~10万円未満	10万円以上 ~11万円未満	無回答
全体	218 100.0	5 2.3	3 1.4	9 4.1	10 4.6	5 2.3	2 0.9	6 2.8	1 0.5	3 1.4	4 1.8	2 0.9	13 6.0	
(障害Q7区分)	視覚障害	17	-	-	5.9	△ 17.6	-	-	-	-	-	-	-	11.8
	聴覚障害	10	10.0	-	-	-	-	-	-	-	10.0	-	10.0	
	肢体不自由	90	3.3	-	6.7	4.4	3.3	-	4.4	1.1	1.1	2.2	2.2	3.3
	知的障害	85	1.2	3.5	2.4	2.4	2.4	1.2	2.4	-	2.4	1.2	-	5.9
全体	218 100.0	11万円以上 ~12万円未満	12万円以上 ~13万円未満	13万円以上 ~14万円未満	14万円以上 ~15万円未満	15万円以上 ~16万円未満	16万円以上 ~17万円未満	17万円以上 ~18万円未満	18万円以上 ~19万円未満	19万円以上 ~20万円未満	20万円以上 ~25万円未満	25万円以上	無回答	
全体	218 100.0	1 0.5	10 4.6	4 1.8	2 0.9	7 3.2	1 0.5	-	-	-	6 2.8	5 2.3	119 54.6	
(障害Q7区分)	視覚障害	17	-	-	-	-	-	-	-	-	-	-	5.9	58.8
	聴覚障害	10	-	▲ 30.0	-	-	10.0	-	-	-	-	-	30.0	
	肢体不自由	90	1.1	2.2	2.2	1.1	4.4	-	-	-	3.3	2.2	51.1	
	知的障害	85	-	4.7	2.4	1.2	2.4	-	-	-	3.5	2.4	58.8	

問22 プライベートコーチ費

	全体	プライベートコーチ費										
		0円	1円~2万円未満	2万円以上~4万円未満	4万円以上~6万円未満	6万円以上~8万円未満	8万円以上~10万円未満	10万円以上~12万円未満	12万円以上~14万円未満	14万円以上~16万円未満	16万円以上~18万円未満	18万円以上~20万円未満
全体	218 100.0	12 5.5	-	3 1.4	4 1.8	2 0.9	2 0.9	6 2.8	4 1.8	2 0.9	-	-
(障害区分7)	視覚障害	17	-	-	▲11.8	-	-	-	-	-	-	-
	聴覚障害	10	▲30.0	-	-	-	-	-	-	-	-	-
	肢体不自由	90	8.9	-	3.3	2.2	1.1	1.1	3.3	1.1	-	-
	知的障害	85	1.2	-	-	-	1.2	1.2	3.5	3.5	1.2	-
	全体	20万円以上~22万円未満	22万円以上~24万円未満	24万円以上~26万円未満	26万円以上~28万円未満	28万円以上~30万円未満	30万円以上~35万円未満	35万円以上~40万円未満	40万円以上~50万円未満	50万円以上	無回答	-
全体	218 100.0	3 1.4	-	4 1.8	-	1 0.5	3 1.4	-	2 0.9	5 2.3	165 75.7	
(障害区分7)	視覚障害	17	-	-	-	-	-	-	-	-	88.2	
	聴覚障害	10	-	-	-	-	-	-	-	-	70.0	
	肢体不自由	90	-	-	1.1	-	2.2	-	-	2.2	73.3	
	知的障害	85	3.5	-	3.5	-	1.2	-	-	1.2	2.4	76.5

問22 トレーナー費

	全体	トレーナー費											
		0円	1円~1万円未満	1万円以上~2万円未満	2万円以上~3万円未満	3万円以上~4万円未満	4万円以上~5万円未満	5万円以上~6万円未満	6万円以上~7万円未満	7万円以上~8万円未満	8万円以上~9万円未満	9万円以上~10万円未満	10万円以上~11万円未満
全体	218 100.0	11 5.0	-	1 0.5	1 0.5	2 0.9	-	3 1.4	3 1.4	-	-	-	2 0.9
(障害区分7)	視覚障害	17	-	-	-	-	-	-	-	-	-	-	-
	聴覚障害	10	▲30.0	-	-	-	-	-	-	-	-	-	-
	肢体不自由	90	7.8	-	1.1	1.1	1.1	1.1	1.1	-	-	-	1.1
	知的障害	85	1.2	-	-	-	1.2	-	2.4	1.2	-	-	-
	全体	11万円以上~12万円未満	12万円以上~13万円未満	13万円以上~14万円未満	14万円以上~15万円未満	15万円以上~16万円未満	16万円以上~17万円未満	17万円以上~18万円未満	18万円以上~19万円未満	19万円以上~20万円未満	20万円以上~25万円未満	25万円以上	無回答
全体	218 100.0	-	-	-	-	1 0.5	-	-	-	-	2 0.9	5 2.3	187 85.8
(障害区分7)	視覚障害	17	-	-	-	-	-	-	-	-	-	-	100.0
	聴覚障害	10	-	-	-	-	-	-	-	-	-	-	70.0
	肢体不自由	90	-	-	-	1.1	-	-	-	-	-	4.4	80.0
	知的障害	85	-	-	-	-	-	-	-	-	2.4	-	91.8

問22 交通費

	全体	交通費												
		0円	1円~1万円未満	1万円以上~2万円未満	2万円以上~3万円未満	3万円以上~4万円未満	4万円以上~5万円未満	5万円以上~6万円未満	6万円以上~7万円未満	7万円以上~8万円未満	8万円以上~9万円未満	9万円以上~10万円未満	10万円以上~11万円未満	11万円以上~12万円未満
全体	218 100.0	1 0.5	2 0.9	9 4.1	13 6.0	14 6.4	22 9.9	4 1.8	3 1.4	3 1.4	1 0.5	15 6.9	3 1.4	9 4.1
(障害区分7)	視覚障害	17	-	-	5.9	11.8	▲5.9	11.8	-	-	-	-	-	5.9
	聴覚障害	10	▲10.0	-	10.0	-	-	10.0	-	-	-	-	-	-
	肢体不自由	90	-	1.1	2.2	10.0	7.8	-	10.0	2.2	3.3	2.2	-	2.2
	知的障害	85	-	1.2	4.7	3.5	5.9	1.2	10.6	2.4	-	1.2	10.6	1.2
	全体	13万円以上~14万円未満	14万円以上~15万円未満	15万円以上~16万円未満	16万円以上~17万円未満	17万円以上~18万円未満	18万円以上~19万円未満	19万円以上~20万円未満	20万円以上~25万円未満	25万円以上~30万円未満	30万円以上~35万円未満	35万円以上~40万円未満	40万円以上	無回答
全体	218 100.0	-	-	2 0.9	1 0.5	-	1 0.5	-	13 6.0	1 0.5	7 3.2	1 0.5	6 2.8	85 39.0
(障害区分7)	視覚障害	17	-	-	-	-	-	-	-	-	5.9	▲5.9	5.9	41.2
	聴覚障害	10	-	-	-	-	-	-	10.0	-	-	-	-	50.0
	肢体不自由	90	-	-	1.1	-	1.1	-	▲11.1	-	2.2	-	3.3	32.2
	知的障害	85	-	-	-	1.2	-	-	2.4	1.2	3.5	-	2.4	40.0

問22 その他

	全体	その他													
		0円	1円~1万円未満	1万円以上~2万円未満	2万円以上~3万円未満	3万円以上~4万円未満	4万円以上~5万円未満	5万円以上~6万円未満	6万円以上~7万円未満	7万円以上~8万円未満	8万円以上~9万円未満	9万円以上~10万円未満	10万円以上~11万円未満	11万円以上~12万円未満	12万円以上~13万円未満
全体	218 100.0	3 1.4	1 0.5	-	2 0.9	2 0.9	1 0.5	1 0.5	2 0.9	-	-	-	1 0.5	-	4 1.8
(障害区分7)	視覚障害	17	-	▲5.9	-	-	-	-	-	-	-	-	-	-	-
	聴覚障害	10	▲10.0	-	-	-	-	-	-	-	-	-	-	-	-
	肢体不自由	90	2.2	-	-	2.2	-	-	1.1	1.1	-	-	-	1.1	-
	知的障害	85	-	-	-	-	2.4	1.2	-	1.2	-	-	-	-	3.5
	全体	13万円以上~14万円未満	14万円以上~15万円未満	15万円以上~16万円未満	16万円以上~17万円未満	17万円以上~18万円未満	18万円以上~19万円未満	19万円以上~20万円未満	20万円以上~25万円未満	25万円以上~30万円未満	30万円以上~35万円未満	35万円以上~40万円未満	40万円以上	無回答	
全体	218 100.0	-	-	1 0.5	-	-	-	-	2 0.9	-	1 0.5	-	3 1.4	194 89.0	
(障害区分7)	視覚障害	17	-	-	-	-	-	-	-	-	-	-	-	94.1	
	聴覚障害	10	-	-	-	-	-	-	-	-	-	-	-	90.0	
	肢体不自由	90	-	-	-	-	-	-	-	-	-	-	1.1	91.1	
	知的障害	85	-	-	1.2	-	-	-	-	2.4	-	1.2	-	84.7	

問23(1) ジャパンパラ参加_ 社会人

	全体	ジャパンパラ参加_ 社会人							
		勤務扱い	特別休暇	職免(職務専念義務免除)	有給休暇	休暇(欠勤扱い)	その他	無回答	
全体	155 100.0	10 6.5	6 3.9	3 1.9	57 36.8	33 21.3	20 12.9	26 16.8	
(障害区分)	視覚障害	14	14.3	7.1	-	35.7	7.1	14.3	21.4
	聴覚障害	5	-	-	-	40.0	△ 60.0	-	-
	肢体不自由	64	9.4	6.3	4.7	40.6	14.1	9.4	15.6
	知的障害	61	1.6	-	-	34.4	29.5	18.0	16.4

問23(1) ジャパンパラ参加_ 学生

	全体	ジャパンパラ参加_ 学生				
		欠席	公休扱い	その他	無回答	
全体	63 100.0	13 20.6	21 33.3	15 23.8	14 22.2	
(障害区分)	視覚障害	3	33.3	-	66.7	-
	聴覚障害	5	20.0	40.0	40.0	-
	肢体不自由	26	23.1	△ 53.8	7.7	15.4
	知的障害	24	20.8	16.7	33.3	29.2

問23(1) パラリンピック・デフリンピック参加_ 社会人

	全体	パラリンピック・デフリンピック参加_ 社会人							
		勤務扱い	特別休暇	職免(職務専念義務免除)	有給休暇	休暇(欠勤扱い)	その他	無回答	
全体	21 100.0	5 23.8	5 23.8	-	2 9.5	-	1 4.8	8 38.1	
(障害区分)	視覚障害	2	-	-	-	-	-	100.0	
	聴覚障害	1	-	-	-	-	-	100.0	
	肢体不自由	16	25.0	31.3	-	6.3	-	6.3	31.3
	知的障害	2	50.0	-	-	50.0	-	-	-

問23(1) パラリンピック・デフリンピック参加_ 学生

	全体	パラリンピック・デフリンピック参加_ 学生			
		欠席	公休扱い	その他	無回答
全体	1 100.0	-	-	-	1 100.0
(障害区分)	視覚障害	-	-	-	-
	聴覚障害	-	-	-	-
	肢体不自由	-	-	-	-
	知的障害	1	-	-	100.0

問23(1) パラリンピック・デフリンピック以外の国際大会参加_ 社会人

	全体	パラリンピック・デフリンピック以外の国際大会参加_ 社会人						
		勤務扱い	特別休暇	職免(職務専念義務免除)	有給休暇	休暇(欠勤扱い)	その他	無回答
全体	61 100.0	6 9.8	7 11.5	1 1.6	13 21.3	9 14.8	3 4.9	22 36.1
(障害者) 4区分	視覚障害	7	14.3	▲ 66.7	-	14.3	-	-
	聴覚障害	3	-	-	-	33.3	-	-
	肢体不自由	28	14.3	10.7	3.6	21.4	3.6	7.1
	知的障害	19	5.3	5.3	-	21.1	△ 31.6	-

問23(1) パラリンピック・デフリンピック以外の国際大会参加_ 学生

	全体	パラリンピック・デフリンピック以外の国際大会参加_ 学生			
		欠席	公休扱い	その他	無回答
全体	19 100.0	2 10.5	15 78.9	1 5.3	1 5.3
(障害者) 4区分	視覚障害	2	-	50.0	▲ 50.0
	聴覚障害	-	-	-	-
	肢体不自由	12	8.3	83.3	-
	知的障害	4	25.0	75.0	-

問23(1) 強化合宿参加_ 社会人

	全体	強化合宿参加_ 社会人						
		勤務扱い	特別休暇	職免(職務専念義務免除)	有給休暇	休暇(欠勤扱い)	その他	無回答
全体	155 100.0	8 5.2	8 5.2	1 0.6	32 20.6	18 11.6	13 8.4	75 48.4
(障害者) 4区分	視覚障害	14	14.3	7.1	-	14.3	-	7.1
	聴覚障害	5	-	-	-	△ 60.0	20.0	20.0
	肢体不自由	64	7.8	6.3	1.6	21.9	6.3	7.8
	知的障害	61	1.6	3.3	-	19.7	18.0	8.2

問23(1) 強化合宿参加_ 学生

	全体	強化合宿参加_ 学生			
		欠席	公休扱い	その他	無回答
全体	63 100.0	12 19.0	17 27.0	6 9.5	28 44.4
(障害者) 4区分	視覚障害	3	33.3	33.3	33.3
	聴覚障害	5	-	20.0	20.0
	肢体不自由	26	23.1	△ 46.2	3.8
	知的障害	24	20.8	12.5	12.5

問23(1) 日常の練習

	全体	日常の練習						
		勤務扱い	時間外勤務なし	勤務時間短縮(時短・早退)	その他	なし	無回答	
全体	155 100.0	9 5.8	22 14.2	7 4.5	15 9.7	64 41.3	38 24.5	
(障害区分)	視覚障害	14	-	-	▲ 21.4	-	35.7	42.9
	聴覚障害	5	-	20.0	-	20.0	40.0	20.0
	肢体不自由	64	△ 12.5	12.5	3.1	10.9	39.1	21.9
	知的障害	61	1.6	19.7	1.6	9.8	47.5	19.7

問23(2) 費用面の支援_ ジャパンパラ参加

	全体	費用面の支援_ ジャパンパラ参加					
		交通費	手当	なし	その他	無回答	
全体	70 100.0	12 17.1	5 7.1	43 61.4	1 1.4	9 12.9	
(障害区分)	視覚障害	5	20.0	-	60.0	-	20.0
	聴覚障害	4	25.0	-	50.0	-	25.0
	肢体不自由	31	22.6	6.5	54.8	3.2	12.9
	知的障害	29	10.3	10.3	72.4	-	6.9

問23(2) 費用面の支援_ パラリンピック・デフリンピック参加

	全体	費用面の支援_ パラリンピック・デフリンピック参加					
		交通費	手当	なし	その他	無回答	
全体	12 100.0	4 33.3	1 8.3	4 33.3	1 8.3	2 16.7	
(障害区分)	視覚障害	-	-	-	-	-	
	聴覚障害	-	-	-	-	-	
	肢体不自由	10	30.0	10.0	40.0	10.0	10.0
	知的障害	2	50.0	-	-	-	50.0

問23(2) 費用面の支援_ パラリンピック・デフリンピック以外の国際大会参加

	全体	費用面の支援_ パラリンピック・デフリンピック以外の国際大会参加					
		交通費	手当	なし	その他	無回答	
全体	27 100.0	7 25.9	1 3.7	13 48.1	1 3.7	5 18.5	
(障害区分)	視覚障害	2	-	-	50.0	-	50.0
	聴覚障害	-	-	-	-	-	-
	肢体不自由	18	27.8	5.6	38.9	5.6	22.2
	知的障害	7	28.6	-	71.4	-	-

問23(2) 費用面の支援_強化合宿参加

	全体	費用面の支援_強化合宿参加				
		交通費	手当	なし	その他	無回答
全体	70 100.0	9 12.9	2 2.9	36 51.4	1 1.4	22 31.4
(障害者 区分7 区分)	視覚障害	5	20.0	-	60.0	20.0
	聴覚障害	4	25.0	-	25.0	50.0
	肢体不自由	31	12.9	6.5	54.8	22.6
	知的障害	29	10.3	-	51.7	37.9

問23(2) 費用面の支援_日常の練習

	全体	費用面の支援_日常の練習				
		交通費	手当	なし	その他	無回答
全体	70 100.0	5 7.1	4 5.7	48 68.6	-	13 18.6
(障害者 区分7 区分)	視覚障害	5	20.0	-	40.0	40.0
	聴覚障害	4	-	-	50.0	50.0
	肢体不自由	31	9.7	-	74.2	16.1
	知的障害	29	3.4	13.8	72.4	10.3

問24 競技名

	全体	競技名									
		水泳	陸上	サッカー	野球	テニス	ラグビー	自転車	剣道	カート	無回答
全体	78 100.0	6 7.7	10 12.8	1 1.3	2 2.6	1 1.3	2 2.6	1 1.3	3 3.8	1 1.3	51 65.4
(障害者 区分7 区分)	視覚障害	9	33.3	-	11.1	-	-	-	11.1	-	44.4
	聴覚障害	-	-	-	-	-	-	-	-	-	-
	肢体不自由	54	9.3	13.0	1.9	1.9	3.7	-	3.7	1.9	63.0
	知的障害	14	7.1	-	-	-	-	7.1	-	-	85.7

問24 競技年数

	全体	競技年数								無回答
		3年未満	3~5年未満	5~10年未満	10~15年未満	15~20年未満	20~25年未満	25~30年未満	30年以上	
全体	27 100.0	1 3.7	6 22.2	11 40.7	7 25.9	1 3.7	-	-	-	1 3.7
(障害者 区分7 区分)	視覚障害	5	40.0	20.0	20.0	-	-	-	-	20.0
	聴覚障害	-	-	-	-	-	-	-	-	-
	肢体不自由	20	5.0	15.0	50.0	30.0	-	-	-	-
	知的障害	2	-	50.0	-	-	▲ 50.0	-	-	-

問24 受傷・発症前に行っていた競技_成績(出場大会)

	全体	受傷・発症前に行っていた競技_成績(出場大会)					無回答
		全国大会(全日本選手権など)	世代別全国大会(インターハインなど)	ブロック大会(関東大会など)	都道府県大会	市区町村大会	
全体	27 100.0	9 33.3	-	2 7.4	9 33.3	5 18.5	2 7.4
(障害者 区分7 区分)	視覚障害	5	20.0	-	-	20.0	20.0
	聴覚障害	-	-	-	-	-	-
	肢体不自由	20	30.0	-	10.0	40.0	15.0
	知的障害	2	△ 100.0	-	-	-	-

問24 受傷・発症前に行っていた競技_目標としていたレベル

	全体	受傷・発症前に行っていた競技_目標としていたレベル						
		世界大会優勝	日本代表	全国大会	世代別全国大会	上記以下	無回答	
全体	27 100.0	2 7.4	4 14.8	9 33.3	4 14.8	7 25.9	1 3.7	
(障害者) 区分	視覚障害	5	-	20.0	40.0	20.0	20.0	-
	聴覚障害	-	-	-	-	-	-	-
	肢体不自由	20	10.0	5.0	35.0	15.0	30.0	5.0
	知的障害	2	-	▲ 100.0	-	-	-	-

問24 受傷・発症前に行っていた競技_満足度・達成度

	全体	受傷・発症前に行っていた競技_満足度・達成度					
		非常に満足	満足	ふつう	不満	非常に不満	
全体	27 100.0	1 3.7	10 37.0	11 40.7	3 11.1	2 7.4	
(障害者) 区分	視覚障害	5	-	-	60.0	20.0	20.0
	聴覚障害	-	-	-	-	-	-
	肢体不自由	20	5.0	45.0	40.0	5.0	5.0
	知的障害	2	-	50.0	-	50.0	-

問25 【プラスの影響】受傷・発症前のスポーツ経験

	全体	【プラスの影響】受傷・発症前のスポーツ経験		
		特になかった	あった	
全体	27 100.0	4 14.8	23 85.2	
(障害者) 区分	視覚障害	5	40.0	60.0
	聴覚障害	-	-	-
	肢体不自由	20	10.0	90.0
	知的障害	2	-	100.0

問25 【マイナスの影響】受傷・発症前のスポーツ経験

	全体	【マイナスの影響】受傷・発症前のスポーツ経験		
		特になかった	あった	
全体	27 100.0	21 77.8	6 22.2	
(障害者) 区分	視覚障害	5	100.0	-
	聴覚障害	-	-	-
	肢体不自由	20	75.0	25.0
	知的障害	2	50.0	50.0

問26 リハビリ期間

	全体	リハビリ期間						
		半年未満	半年～1年未満	1年～2年未満	2年～5年未満	5年以上	無回答	
全体	78 100.0	5 6.4	8 10.3	9 11.5	16 20.5	10 12.8	30 38.5	
(障害区分)	視覚障害	9	22.2	-	-	-	-	△ 77.8
	聴覚障害	-	-	-	-	-	-	-
	肢体不自由	54	5.6	13.0	14.8	29.6	16.7	▼ 20.4
	知的障害	14	-	7.1	7.1	-	7.1	▲ 78.6

問26 受傷後スポーツ開始までの期間

	全体	受傷後スポーツ開始までの期間						
		半年未満	半年～1年未満	1年～2年未満	2年～5年未満	5年以上	無回答	
全体	78 100.0	4 5.1	9 11.5	10 12.8	19 24.4	10 12.8	26 33.3	
(障害区分)	視覚障害	9	11.1	-	11.1	11.1	11.1	55.6
	聴覚障害	-	-	-	-	-	-	-
	肢体不自由	54	5.6	16.7	14.8	31.5	13.0	▽ 18.5
	知的障害	14	-	-	7.1	7.1	14.3	▲ 71.4

問27 受傷・発症後のリハビリ環境

	全体	受傷・発症後のリハビリ環境					
		障害者スポーツができる施設があった	障害者スポーツの指導者がいた	障害者スポーツのプログラムがあった	1～3いずれもなかった	無回答	
全体	78 100.0	21 26.9	14 17.9	11 14.1	28 35.9	22 28.2	
(障害区分)	視覚障害	9	-	-	-	22.2	▲ 77.8
	聴覚障害	-	-	-	-	-	-
	肢体不自由	54	37.0	22.2	20.4	42.6	▼ 11.1
	知的障害	14	7.1	14.3	-	21.4	△ 57.1

問28 受傷・発症後の所属の変化_学生

	全体	受傷・発症後の所属の変化_学生						
		受傷・発症前と変わらず	受傷・発症前の学校の支援学級	別の普通学校へ転校	特別支援学校へ転校	学校を退学した	その他	無回答
全体	33 100.0	13 39.4	-	1 3.0	3 9.1	3 9.1	2 6.1	11 33.3
(障害区分)	視覚障害	6	50.0	-	△ 33.3	-	-	16.7
	聴覚障害	-	-	-	-	-	-	-
	肢体不自由	20	50.0	-	5.0	5.0	15.0	10.0
	知的障害	7	▽ -	-	-	-	-	▲ 100.0

問 28 受傷・発症後の所属の変化_ 社会人

		受傷・発症後の所属の変化_ 社会人						
		全 体	受傷・発症前 と変わらず	受傷・発症前 の職場の別 部署へ異動	別の会社へ 転職	仕事を辞め た	その他	無回答
全 体		37 100.0	2 5.4	7 18.9	4 10.8	7 18.9	2 5.4	15 40.5
（障 害 Q 7 区 分 区 分	視覚障害	2	-	-	-	-	▲ 50.0	50.0
	聴覚障害	-	-	-	-	-	-	-
	肢体不自由	27	7.4	22.2	14.8	22.2	3.7	29.6
	知的障害	8	-	12.5	-	12.5	-	△ 75.0

問 28 受傷・発症後の所属の変化_ その他

		受傷・発症後の所属の変化_ その他		
		全 体	受傷・発症前 と変わらず	その他
全 体		3 100.0	2 66.7	1 33.3
（障 害 Q 7 区 分 区 分	視覚障害	-	-	-
	聴覚障害	-	-	-
	肢体不自由	3	66.7	33.3
	知的障害	-	-	-

問 29 (1) 障害を理由とする差別や偏見

		障害を理由とする差別や偏見					無回答
		全 体	あると思う	少しはあると 思う	ないと思う	どちらとも 言えない	
全 体		218 100.0	118 54.1	59 27.1	16 7.3	10 4.6	15 6.9
（障 害 Q 7 区 分 区 分	視覚障害	17	41.2	29.4	5.9	11.8	11.8
	聴覚障害	10	30.0	50.0	20.0	-	-
	肢体不自由	90	57.8	30.0	2.2	2.2	7.8
	知的障害	85	60.0	18.8	△ 12.9	3.5	4.7

問 29 (2) 【企業・民間団体】障害者のための活動についての希望

		【企業・民間団体】障害者のための活動についての希望													
		障害のある人 の雇用の促進	障害を受傷・ 発症しても繼 続して働くこ とができる体 制の整備	障害のある 人に配慮し た事業所等 の改善・整備	職場での精 神的な不安 を解消する相 談体制の整備	職場での事 故防止体制 の充実	障害のある 人を支援する ための介護 休暇制度や ボランティア 休暇制度の 充実	障害や障害 のある人へ の理解を深 めるための 研修の実施	障害のある 人に配慮し た商品の開 発	障害に関連 する分野で の国際協力 の推進	障害のある 人のスポー ツ、文化、レ クリエーシ ョン活動に 対する支援	障害者団体 に対する経 済的支援	その他	無回答	
全 体		218 100.0	147 67.4	96 44.0	87 39.9	85 39.0	49 22.5	49 22.5	73 33.5	54 24.8	41 18.8	127 58.3	87 39.9	16 7.3	18 8.3
（障 害 Q 7 区 分 区 分	視覚障害	17	82.4	64.7	47.1	41.2	41.2	41.2	41.2	41.2	23.5	47.1	35.3	11.8	11.8
	聴覚障害	10	60.0	40.0	20.0	40.0	20.0	20.0	60.0	30.0	40.0	60.0	30.0	-	-
	肢体不自由	90	60.0	△ 55.6	38.9	▽ 28.9	22.2	18.9	30.0	26.7	16.7	56.7	37.8	12.2	7.8
	知的障害	85	75.3	▽ 31.8	41.2	47.1	18.8	22.4	30.6	22.4	18.8	62.4	44.7	3.5	7.1

問29 (2-1) 【企業・民間団体】障害者のための活動について、最も希望するもの

	全体	【企業・民間団体】障害者のための活動について、最も希望するもの												
		障害のある人の雇用の促進	障害を受傷・発症しても継続して働くことができる体制の整備	障害のある人に配慮した事業所等の改善・整備	職場での精神的な不安を解消する相談体制の整備	職場での事故防止体制の充実	障害のある人を支援するための介護休暇制度やボランティア休暇制度の充実	障害や障害のある人への理解を深めるための研修の実施	障害のある人に配慮した商品の開発	障害に関連する分野での国際協力の推進	障害のある人のスポーツ、文化、レクリエーション活動に対する支援	障害者団体に対する経済的支援	その他	無回答
全体	218 100.0	65 29.8	18 8.3	9 4.1	8 3.7	4 1.8	1 0.5	19 8.7	3 1.4	1 0.5	30 13.8	13 6.0	9 4.1	38 17.4
（障害区分）	視覚障害	17	△ 52.9	5.9	-	-	-	5.9	-	-	5.9	-	11.8	17.6
	聴覚障害	10	10.0	20.0	△ 20.0	-	-	10.0	-	-	30.0	-	-	10.0
	肢体不自由	90	24.4	10.0	3.3	1.1	2.2	-	13.3	2.2	1.1	12.2	8.9	5.6
	知的障害	85	36.5	3.5	2.4	7.1	1.2	1.2	4.7	1.2	-	17.6	3.5	2.4

問29 (3) 【国・地方公共団体】注力する必要がある施策

	全体	【国・地方公共団体】注力する必要がある施策										
		障害のある人への理解を深めるための啓発・広報活動	ホームヘルプサービスなどの在宅サービスの充実	生活の安定のための年金や手当の充実	障害のある人に配慮した住宅や建物、交通機関の整備	障害のある子どもの相談・支援体制や教育の充実	障害に応じた職業訓練の充実や雇用の確保	保健医療サービスやリハビリテーションの充実	点字・手話、字幕放送等による情報提供の充実	その他	無回答	
全体	218 100.0	106 48.6	36 16.5	107 49.1	89 40.8	93 42.7	91 41.7	50 22.9	51 23.4	7 3.2	19 8.7	
（障害区分）	視覚障害	17	58.8	17.6	47.1	52.9	58.8	47.1	11.8	23.5	5.9	11.8
	聴覚障害	10	50.0	10.0	▽ 10.0	60.0	50.0	40.0	10.0	▲ 70.0	-	-
	肢体不自由	90	51.1	18.9	43.3	△ 52.2	36.7	35.6	31.1	30.0	3.3	7.8
	知的障害	85	47.1	16.5	58.8	▼ 27.1	45.9	50.6	20.0	▽ 14.1	3.5	8.2

問29 (3-1) 【国・地方公共団体】最も注力する必要がある施策

	全体	【国・地方公共団体】最も注力する必要がある施策									
		障害のある人への理解を深めるための啓発・広報活動	ホームヘルプサービスなどの在宅サービスの充実	生活の安定のための年金や手当の充実	障害のある人に配慮した住宅や建物、交通機関の整備	障害のある子どもの相談・支援体制や教育の充実	障害に応じた職業訓練の充実や雇用の確保	保健医療サービスやリハビリテーションの充実	点字・手話、字幕放送等による情報提供の充実	その他	無回答
全体	218 100.0	38 17.4	2 0.9	54 24.8	21 9.6	18 8.3	28 12.8	6 2.8	11 5.0	5 2.3	35 16.1
（障害区分）	視覚障害	17	17.6	-	11.8	17.6	11.8	-	5.9	5.9	17.6
	聴覚障害	10	-	▲ 10.0	-	10.0	10.0	-	▲ 60.0	-	10.0
	肢体不自由	90	23.3	-	22.2	13.3	11.1	▽ 5.6	3.3	2.2	16.7
	知的障害	85	15.3	1.2	29.4	4.7	5.9	▲ 23.5	2.4	2.4	12.9

<クロス集計表：身体知的×先天中途>

問1 性別

	全体	性別			
		男	女	無回答	
全体	218 100.0	146 67.0	67 30.7	5 2.3	
中分障 途(害)Q7 先区	身体障害(先天性障害)	51	56.9	43.1	-
	身体障害(中途障害)	63	77.8	▽ 19.0	3.2
	知的障害	85	68.2	30.6	1.2

問2 年齢

	全体	年齢	
		平均	
全体	215 100.0	27.66	
中分障 途(害)Q7 先区	身体障害(先天性障害)	51	25.92
	身体障害(中途障害)	63	▲ 37.33
	知的障害	84	▼ 22.44

問3 最終学歴

	全体	最終学歴							
		中学校	高等学校(高等学校・高等専門学校も含む)	専門学校	短期大学	大学	大学院	無回答	
全体	218 100.0	21 9.6	126 57.8	11 5.0	4 1.8	34 15.6	5 2.3	17 7.8	
中分障 途(害)Q7 先区	身体障害(先天性障害)	51	13.7	45.1	7.8	2.0	19.6	5.9	5.9
	身体障害(中途障害)	63	3.2	▽ 44.4	9.5	4.8	▲ 31.7	3.2	3.2
	知的障害	85	11.8	▲ 76.5	1.2	-	▼ 2.4	-	8.2

問4 職業

	全体	職業														
		学生	プロ選手(競技収入により生計を立てている)	教員(公立・私立問わず)	官公庁・自治体職員	団体職員	病院職員	リハビリ施設職員	福祉施設職員	スポーツクラブ職員	一般企業の会社員	自営業	主婦・主夫	無職	その他	無回答
全体	218 100.0	63 28.9	2 0.9	5 2.3	8 3.7	1 0.5	1 0.5	-	9 4.1	3 1.4	60 27.5	9 4.1	3 1.4	14 6.4	33 15.1	7 3.2
中分障 途(害)Q7 先区	身体障害(先天性障害)	51	▲ 49.0	-	2.0	3.9	-	-	3.9	1.4	25.5	-	▲ 5.9	3.9	5.9	-
	身体障害(中途障害)	63	▼ 12.7	3.2	△ 6.3	7.9	-	-	7.9	1.6	30.2	▲ 12.7	-	9.5	6.3	-
	知的障害	85	28.2	-	-	-	1.2	-	1.2	2.4	30.6	1.2	-	7.1	▲ 25.9	2.4

問4-1 雇用形態

	全体	雇用形態						
		正社員	契約社員	パート・アルバイト	嘱託社員	派遣社員	その他	無回答
全体	120 100.0	50 41.7	20 16.7	26 21.7	6 5.0	-	15 12.5	3 2.5
中分障 途(害)先 区	身体障害(先天性障害)	21	61.9	4.8	28.6	4.8	-	-
	身体障害(中途障害)	39	51.3	23.1	15.4	2.6	-	5.1 2.6
	知的障害	52	32.7	15.4	21.2	3.8	-	△ 23.1 3.8

問5 未既婚

	全体	未既婚			
		既婚	未婚	無回答	
全体	218 100.0	37 17.0	175 80.3	6 2.8	
中分障 途(害)先 区	身体障害(先天性障害)	51	19.6	80.4	-
	身体障害(中途障害)	63	▲ 39.7	▼ 60.3	-
	知的障害	85	▼ 2.4	▲ 94.1	3.5

問6 世帯年収

	全体	世帯年収										
		収入なし	100万円未満	100万~200万円未満	200万~400万円未満	400万~600万円未満	600万~800万円未満	800万~1,000万円未満	1,000万円以上	わからない	答えたくない	無回答
全体	218 100.0	19 8.7	11 5.0	25 11.5	38 17.4	33 15.1	17 7.8	10 4.6	7 3.2	35 16.1	9 4.1	14 6.4
中分障 途(害)先 区	身体障害(先天性障害)	51	11.8	-	3.9	9.8	△ 25.5	9.8	5.9	-	23.5	7.8
	身体障害(中途障害)	63	3.2	3.2	6.3	▲ 34.9	20.6	12.7	4.8	3.2	▼ 6.3	3.2
	知的障害	85	10.6	9.4	▲ 21.2	10.6	8.2	3.5	4.7	5.9	17.6	2.4

問7 (1) 出場クラス (陸上競技T)

	全体	陸上競技T															
		T11	T12	T13	T14	T20	T30	T31	T32	T33	T34	T35	T36	T37	T38	T40	T41
全体	116 100.0	4 3.4	4 3.4	3 2.6	-	39 33.6	-	-	-	3 2.6	2 1.7	-	2 1.7	4 3.4	2 1.7	-	
中分障 途(害)先 区	身体障害(先天性障害)	25	8.0	8.0	4.0	-	▼	-	-	▲ 12.0	△ 8.0	-	△ 8.0	-	-	-	
	身体障害(中途障害)	42	4.8	4.8	4.8	-	▲	-	-	-	-	-	-	4.8	-	-	
	知的障害	39	-	-	-	-	▲ 84.6	-	-	-	-	-	-	2.6	-	-	

問7 (1) 出場クラス (陸上競技F)

	全体	陸上競技F															
		F11	F12	F13	F14	F20	F31	F32	F33	F34	F35	F36	F37	F38	F40	F41	F42
全体	116 100.0	2 1.7	1 0.9	1 0.9	-	3 2.6	-	-	-	-	-	1 0.9	2 1.7	3 2.6	-	-	
中分障 途(害)先 区	身体障害(先天性障害)	25	4.0	-	4.0	-	▲ 20.0	-	-	-	-	-	2.4	2.4	2.4	-	
	身体障害(中途障害)	42	4.8	4.8	9.5	-	2.4	4.8	-	-	-	2.4	4.8	2.4	-	-	
	知的障害	39	-	-	-	-	5.1	-	-	-	-	2.6	-	2.6	-	-	

問7 (1) 出場クラス (水泳S)

	全体	水泳S																
		S1	S2	S3	S4	S5	S6	S7	S8	S9	S10	S11	S12	S13	S14	S15	S21	無回答
全体	102 100.0	-	1 1.0	3 2.9	1 1.0	1 1.0	3 2.9	8 7.8	10 9.8	8 7.8	2 2.0	3 2.9	-	1 1.0	43 42.2	8 7.8	1 1.0	9 8.8
中分障 途(害)先 区	身体障害(先天性障害)	26	-	-	3.8	-	3.8	11.5	19.2	△ 19.2	3.8	3.8	-	3.8	▼ 4.8	▲ 26.9	3.8	-
	身体障害(中途障害)	21	-	4.8	▲ 14.3	-	4.8	9.5	14.3	19.0	14.3	4.8	9.5	-	▼ 4.8	▲ 26.9	3.8	-
	知的障害	46	-	-	-	-	-	4.3	▼	▼	-	-	-	-	▲ 84.8	▼	-	10.9

問7(1) 出場クラス(水泳SB)

	全体	水泳SB																無回答
		SB1	SB2	SB3	SB4	SB5	SB6	SB7	SB8	SB9	SB11	SB12	SB13	SB14	SB15	SB21		
全体	102	1	2	1	-	3	5	6	10	6	2	-	1	18	1	1	45	
	100.0	1.0	2.0	1.0	-	2.9	4.9	5.9	9.8	5.9	2.0	-	1.0	17.6	1.0	1.0	44.1	
中分障(身体障害(先天性障害))	26	-	-	3.8	-	3.8	7.7	11.5	15.4	△ 15.4	3.8	-	3.8	▽ -	3.8	3.8	26.9	
中分障(身体障害(中途障害))	21	4.8	△ 9.5	-	-	9.5	△ 14.3	9.5	△ 23.8	9.5	4.8	-	-	▽ -	-	-	14.3	
中分障(知的障害)	46	-	-	-	-	-	-	2.2	▽ -	-	-	-	-	-	-	-	60.9	

問7(1) 出場クラス(水泳SM)

	全体	水泳SM																無回答
		SM1	SM2	SM3	SM4	SM5	SM6	SM7	SM8	SM9	SM10	SM11	SM12	SM13	SM14	SM15	SM21	
全体	102	-	1	2	1	1	3	6	9	7	2	2	-	1	17	1	1	48
	100.0	-	1.0	2.0	1.0	1.0	2.9	5.9	8.8	6.9	2.0	2.0	-	1.0	16.7	1.0	1.0	47.1
中分障(身体障害(先天性障害))	26	-	-	-	3.8	-	3.8	11.5	15.4	15.4	3.8	3.8	-	3.8	▽ -	3.8	3.8	30.8
中分障(身体障害(中途障害))	21	-	4.8	△ 9.5	-	4.8	9.5	9.5	19.0	14.3	4.8	-	-	▽ -	-	-	19.0	
中分障(知的障害)	46	-	-	-	-	-	-	2.2	▽ -	-	-	-	-	-	-	▲ 34.8	-	63.0

問7(2) 競技で用いる装具

	全体	装具					無回答
		手動車いす	義足	義手	その他	なし	
全体	218	27	10	6	19	147	13
	100.0	12.4	4.6	2.8	8.7	67.4	6.0
中分障(身体障害(先天性障害))	51	17.6	2.0	△ 7.8	9.8	62.7	2.0
中分障(身体障害(中途障害))	63	▲ 27.0	▲ 14.3	3.2	▲ 19.0	▼ 38.1	3.2
中分障(知的障害)	85	▼ 1.2	▽ -	-	▽ 1.2	▲ 90.6	7.1

問7(3) 受傷・発症について(先天性・中途)

	全体	受傷・発症タイミング		
		先天性障害	中途障害	無回答
全体	218	114	78	26
	100.0	52.3	35.8	11.9
中分障(身体障害(先天性障害))	51	▲ 100.0	▼ -	▼ -
中分障(身体障害(中途障害))	63	▼ -	▲ 100.0	▼ -
中分障(知的障害)	85	▲ 70.6	▼ 16.5	12.9

問7(3) 中途障害受傷発症時期

	全体	中途障害受傷発症年代										無回答
		入学以前(0~5歳)	小学校(6~12歳)	中学校(13~15歳)	高校(16~18歳)	大学(19~22歳)	20歳代(23~29歳)	30歳代(30~39歳)	40歳代(40~49歳)	50歳代(50~59歳ごろ)	60歳代(60~69歳ごろ)	
全体	104	19	6	11	6	7	9	8	4	1	1	32
	100.0	18.3	5.8	10.6	5.8	6.7	8.7	7.7	3.8	1.0	1.0	30.8
中分障(身体障害(先天性障害))	-	-	-	-	-	-	-	-	-	-	-	-
中分障(身体障害(中途障害))	63	19.0	9.5	17.5	9.5	9.5	14.3	11.1	6.3	1.6	1.6	▼ -
中分障(知的障害)	25	24.0	-	-	-	4.0	-	4.0	-	-	-	▲ 68.0

問7(4) 障害者手帳の等級(視覚障害)

	全体	視覚障害							無回答
		1級	2級	3級	4級	5級	6級	7級	
全体	218	11	3	-	1	2	-	-	201
	100.0	5.0	1.4	-	0.5	0.9	-	-	92.2
中分障(身体障害(先天性障害))	51	9.8	3.9	-	-	2.0	-	-	▼ 84.3
中分障(身体障害(中途障害))	63	9.5	1.6	-	1.6	1.6	-	-	85.7
中分障(知的障害)	85	▽ -	-	-	-	-	-	-	▲ 100.0

問7(4) 障害者手帳の等級(聴覚又は平衡機能障害)

	全体	聴覚又は平衡機能障害							無回答
		1級	2級	3級	4級	5級	6級	7級	
全体	218	-	6	3	2	1	1	-	205
	100.0	-	2.8	1.4	0.9	0.5	0.5	-	94.0
中(分)障(先)途(害)区(7)	身体障害(先天性障害)	51	-	▲9.8	3.9	△3.9	2.0	-	▼80.4
	身体障害(中途障害)	63	-	1.6	-	-	-	-	98.4
	知的障害	85	-	-	1.2	-	-	-	98.8

問7(4) 障害者手帳の等級(音声機能、言語機能又はそしゃく機能障害)

	全体	音声機能、言語機能又はそしゃく機能障害							無回答
		1級	2級	3級	4級	5級	6級	7級	
全体	218	-	-	2	-	-	-	-	216
	100.0	-	-	0.9	-	-	-	-	99.1
中(分)障(先)途(害)区(7)	身体障害(先天性障害)	51	-	-	2.0	-	-	-	98.0
	身体障害(中途障害)	63	-	-	1.6	-	-	-	98.4
	知的障害	85	-	-	-	-	-	-	100.0

問7(4) 障害者手帳の等級(肢体不自由_ 上肢)

	全体	肢体不自由_ 上肢							無回答
		1級	2級	3級	4級	5級	6級	7級	
全体	218	6	17	18	-	1	3	1	172
	100.0	2.8	7.8	8.3	-	0.5	1.4	0.5	78.9
中(分)障(先)途(害)区(7)	身体障害(先天性障害)	51	2.0	11.8	▲19.6	-	-	-	▽66.7
	身体障害(中途障害)	63	△7.9	▲17.5	7.9	-	1.6	1.6	▼61.9
	知的障害	85	-	▼-	3.5	-	-	-	▲96.5

問7(4) 障害者手帳の等級(肢体不自由_ 下肢)

	全体	肢体不自由_ 下肢							無回答
		1級	2級	3級	4級	5級	6級	7級	
全体	218	23	13	5	16	3	1	2	155
	100.0	10.6	6.0	2.3	7.3	1.4	0.5	0.9	71.1
中(分)障(先)途(害)区(7)	身体障害(先天性障害)	51	7.8	▲15.7	3.9	2.0	2.0	2.0	64.7
	身体障害(中途障害)	63	▲28.6	7.9	3.2	▲20.6	3.2	-	▼34.9
	知的障害	85	▼1.2	▽-	1.2	▽1.2	-	-	▲96.5

問7(4) 障害者手帳の等級(肢体不自由_ 体幹)

	全体	肢体不自由_ 体幹							無回答
		1級	2級	3級	4級	5級	6級	7級	
全体	218	10	6	-	-	-	-	-	202
	100.0	4.6	2.8	-	-	-	-	-	92.7
中(分)障(先)途(害)区(7)	身体障害(先天性障害)	51	2.0	5.9	-	-	-	-	92.2
	身体障害(中途障害)	63	▲12.7	4.8	-	-	-	-	▼82.5
	知的障害	85	1.2	-	-	-	-	-	△98.8

問7(4) 障害者手帳の等級(肢体不自由_ 乳幼児期以前の非進行性の脳病変による運動機能障害①上肢機能)

	全体	肢体不自由_ 乳幼児期以前の非進行性の脳病変による運動機能障害①上肢機能							無回答
		1級	2級	3級	4級	5級	6級	7級	
全体	218	1	2	-	-	-	-	-	215
	100.0	0.5	0.9	-	-	-	-	-	98.6
中(分)障(先)途(害)区(7)	身体障害(先天性障害)	51	-	△3.9	-	-	-	-	96.1
	身体障害(中途障害)	63	1.6	-	-	-	-	-	98.4
	知的障害	85	-	-	-	-	-	-	100.0

問7(4) 障害者手帳の等級(肢体不自由_乳幼児期以前の非進行性の脳病変による運動機能障害②移動機能)

	全体	肢体不自由_乳幼児期以前の非進行性の脳病変による運動機能障害②移動機能							
		1級	2級	3級	4級	5級	6級	7級	無回答
全体	218 100.0	1 0.5	2 0.9	-	-	-	-	-	215 98.6
中(分)障(害)Q 途(先)区7	身体障害(先天性障害)	51	-	△ 3.9	-	-	-	-	96.1
	身体障害(中途障害)	63	1.6	-	-	-	-	-	98.4
	知的障害	85	-	-	-	-	-	-	100.0

問7(4) 障害者手帳の等級(知的障害_手帳名称)

	全体	手帳名称						無回答
		療育手帳	みどりの手帳	愛の手帳	愛護手帳	その他		
全体	218 100.0	65 29.8	2 0.9	8 3.7	3 1.4	7 3.2	133 61.0	
中(分)障(害)Q 途(先)区7	身体障害(先天性障害)	51	▼ -	-	-	-	▲ 100.0	
	身体障害(中途障害)	63	▼ -	-	-	-	▲ 100.0	
	知的障害	85	▲ 76.5	2.4	▲ 9.4	3.5	▲ 8.2	▼ -

問8 小学校_学校種別

	全体	小学校_学校種別				
		普通学校	普通学校特別支援学級	特別支援学校	無回答	
全体	171 100.0	98 57.3	48 28.1	8 4.7	17 9.9	
中(分)障(害)Q 途(先)区7	身体障害(先天性障害)	51	▲ 82.4	▼ 5.9	5.9	5.9
	身体障害(中途障害)	18	77.8	▼ -	11.1	11.1
	知的障害	83	▼ 41.0	▲ 45.8	2.4	10.8

問8 小学校_学校体育とのかかわり方

	全体	小学校_学校体育とのかかわり方						無回答
		ほぼ参加した	できるものは参加した	ほぼ見学	代替授業を受けた	不参加	その他	
全体	171 100.0	117 68.4	28 16.4	2 1.2	-	3 1.8	2 1.2	19 11.1
中(分)障(害)Q 途(先)区7	身体障害(先天性障害)	51	80.4	13.7	-	-	-	5.9
	身体障害(中途障害)	18	55.6	16.7	▲ 11.1	-	-	16.7
	知的障害	83	66.3	18.1	-	-	2.4	2.4

問8 中学校_学校種別

	全体	中学校_学校種別				
		普通学校	普通学校特別支援学級	特別支援学校	無回答	
全体	182 100.0	80 44.0	50 27.5	30 16.5	22 12.1	
中(分)障(害)Q 途(先)区7	身体障害(先天性障害)	51	▲ 64.7	▼ 7.8	15.7	11.8
	身体障害(中途障害)	29	▲ 72.4	▼ -	10.3	17.2
	知的障害	83	▼ 22.9	▲ 50.6	18.1	8.4

問8 中学校_学校体育とのかかわり方

	全体	中学校_学校体育とのかかわり方							
		ほぼ参加した	できるものは参加した	ほぼ見学	代替え授業を受けた	不参加	その他	無回答	
全体	182 100.0	124 68.1	26 14.3	2 1.1	3 1.6	1 0.5	1 0.5	25 13.7	
中分障 途(害) Q7 先区	身体障害(先天性障害)	51	76.5	9.8	-	2.0	-	-	11.8
	身体障害(中途障害)	29	51.7	17.2	▲ 6.9	-	-	-	24.1
	知的障害	83	71.1	16.9	-	1.2	1.2	1.2	8.4

問8 高校_学校種別

	全体	高校_学校種別			
		普通学校	特別支援学校	無回答	
全体	188 100.0	57 30.3	104 55.3	27 14.4	
中分障 途(害) Q7 先区	身体障害(先天性障害)	51	▲ 47.1	▼ 27.5	△ 25.5
	身体障害(中途障害)	35	▲ 77.1	▼ 17.1	5.7
	知的障害	83	▼ 3.6	▲ 85.5	10.8

問8 高校_学校体育とのかかわり方

	全体	高校_学校体育とのかかわり方							
		ほぼ参加した	できるものは参加した	ほぼ見学	代替え授業を受けた	不参加	その他	無回答	
全体	188 100.0	140 74.5	13 6.9	4 2.1	1 0.5	-	-	30 16.0	
中分障 途(害) Q7 先区	身体障害(先天性障害)	51	64.7	7.8	2.0	2.0	-	-	23.5
	身体障害(中途障害)	35	▽ 60.0	△ 17.1	▲ 8.6	-	-	-	14.3
	知的障害	83	△ 86.7	2.4	-	-	-	-	10.8

問8 大学_学校体育とのかかわり方

	全体	大学_学校体育とのかかわり方							
		ほぼ参加した	できるものは参加した	ほぼ見学	代替え授業を受けた	不参加	その他	無回答	
全体	36 100.0	17 47.2	1 2.8	-	1 2.8	2 5.6	3 8.3	12 33.3	
中分障 途(害) Q7 先区	身体障害(先天性障害)	14	50.0	7.1	-	-	7.1	7.1	28.6
	身体障害(中途障害)	18	38.9	-	-	5.6	5.6	11.1	38.9
	知的障害	2	100.0	-	-	-	-	-	-

問9 受傷・発症時期(中途障害の方)

	全体	受傷・発症時期(中途障害の方)									
		入学以前(0~5歳)	小学校(6~12歳)	中学校(13~15歳)	高校(16~18歳)	大学(18~22歳)	20歳代(23~29歳)	30歳代(30~39歳)	40歳代(40~49歳)	50歳代(50~59歳ごろ)	60歳代(60~69歳ごろ)
全体	78 100.0	19 24.4	7 9.0	13 16.7	8 10.3	6 7.7	11 14.1	7 9.0	5 6.4	1 1.3	1 1.3
中分障 途(害) Q7 先区	身体障害(先天性障害)	-	-	-	-	-	-	-	-	-	-
	身体障害(中途障害)	63	19.0	7.9	15.9	11.1	7.9	17.5	11.1	6.3	1.6
	知的障害	14	42.9	14.3	21.4	7.1	7.1	-	-	7.1	-

問9 体育の好きだった種目_ 小学校

	全体	体育の好きだった種目_ 小学校										
		水泳	陸上競技	サッカー	野球	バスケットボール	テニス	バドミントン	ラグビー	卓球	スキー	スケート
全体	218	46	22	4	4	6	-	-	-	-	-	-
	100.0	21.1	10.1	1.8	1.8	2.8	-	-	-	-	-	-
中途(先区)	51	27.5	5.9	3.9	3.9	5.9	-	-	-	-	-	-
	63	15.9	11.1	1.6	1.6	3.2	-	-	-	-	-	-
	85	22.4	12.9	-	1.2	-	-	-	-	-	-	-
	全体	バレーボール	ゴルフ	剣道	空手	格闘技	体操	ダンス	自転車	その他	特になし	無回答
全体	218	1	-	-	-	-	9	1	-	14	6	105
	100.0	0.5	-	-	-	-	4.1	0.5	-	6.4	2.8	48.2
中途(先区)	51	2.0	-	-	-	-	2.0	2.0	-	3.9	-	43.1
	63	-	-	-	-	-	4.8	-	-	△ 12.7	-	49.2
	85	-	-	-	-	-	5.9	-	-	2.4	△ 7.1	48.2

問9 体育の好きだった種目_ 中学校

	全体	体育の好きだった種目_ 中学校											
		水泳	陸上競技	サッカー	野球	バスケットボール	テニス	バドミントン	ラグビー	卓球	スキー	スケート	ソフトボール
全体	218	36	33	5	7	9	-	-	-	2	-	1	3
	100.0	16.5	15.1	2.3	3.2	4.1	-	-	-	0.9	-	0.5	1.4
中途(先区)	51	15.7	7.8	-	3.9	3.9	-	-	-	△ 3.9	-	-	2.0
	63	9.5	11.1	3.2	4.8	7.9	-	-	-	-	-	-	-
	85	22.4	△ 24.7	3.5	2.4	1.2	-	-	-	-	-	-	1.2
	全体	バレーボール	ゴルフ	剣道	空手	格闘技	体操	ダンス	自転車	その他	特になし	無回答	
全体	218	5	-	-	-	3	-	-	-	12	3	99	
	100.0	2.3	-	-	-	1.4	-	-	-	5.5	1.4	45.4	
中途(先区)	51	5.9	-	-	-	2.0	-	-	-	5.9	-	49.0	
	63	1.6	-	-	-	3.2	-	-	-	9.5	3.2	46.0	
	85	-	-	-	-	-	-	-	-	2.4	1.2	40.0	

問9 体育の好きだった種目_ 高校

	全体	体育の好きだった種目_ 高校											
		水泳	陸上競技	サッカー	野球	バスケットボール	テニス	バドミントン	ラグビー	卓球	スキー	スケート	ソフトボール
全体	218	19	34	7	2	11	-	1	-	2	-	1	2
	100.0	8.7	15.6	3.2	0.9	5.0	-	0.5	-	0.9	-	0.5	0.9
中途(先区)	51	9.8	7.8	7.8	2.0	3.9	-	-	-	△ 3.9	-	-	-
	63	6.3	11.1	3.2	1.6	1.6	-	1.6	-	-	-	-	1.6
	85	9.4	△ 24.7	1.2	-	5.9	-	-	-	-	-	-	1.2
	全体	バレーボール	ゴルフ	剣道	空手	格闘技	体操	ダンス	自転車	その他	特になし	無回答	
全体	218	2	-	-	-	1	1	2	-	7	1	125	
	100.0	0.9	-	-	-	0.5	0.5	0.9	-	3.2	0.5	57.3	
中途(先区)	51	-	-	-	-	-	-	2.0	-	2.0	-	60.8	
	63	3.2	-	-	-	1.6	1.6	-	-	4.8	1.6	60.3	
	85	-	-	-	-	-	-	1.2	-	3.5	-	51.8	

問9 体育の好きだった種目_ 大学

	全体	体育の好きだった種目_ 大学										
		水泳	陸上競技	サッカー	野球	バスケットボール	テニス	バドミントン	ラグビー	卓球	スキー	スケート
全体	218	-	4	3	-	-	-	-	-	-	-	-
	100.0	-	1.8	1.4	-	-	-	-	-	-	-	-
中途(先区)	51	-	2.0	3.9	-	-	-	-	-	-	-	-
	63	-	3.2	1.6	-	-	-	-	-	-	-	-
	85	-	1.2	-	-	-	-	-	-	-	-	-
	全体	バレーボール	ゴルフ	剣道	空手	格闘技	体操	ダンス	自転車	その他	特になし	無回答
全体	218	1	-	-	-	-	-	1	-	-	2	207
	100.0	0.5	-	-	-	-	-	0.5	-	-	0.9	95.0
中途(先区)	51	2.0	-	-	-	-	-	-	-	-	-	92.2
	63	-	-	-	-	-	-	1.6	-	-	3.2	90.5
	85	-	-	-	-	-	-	-	-	-	-	98.8

問9 学校の部活動_ 小学校

	全体	学校の部活動_ 小学校											
		水泳	陸上競技	サッカー	野球	バスケットボール	テニス	バドミントン	ラグビー	卓球	スキー	スケート	ソフトボール
全体	218	4	6	7	3	3	-	1	-	3	-	-	1
	100.0	1.8	2.8	3.2	1.4	1.4	-	0.5	-	1.4	-	-	0.5
中途(先区)	51	2.0	2.0	7.8	-	3.9	-	-	-	-	-	-	-
	63	1.6	4.8	1.6	3.2	1.6	-	1.6	-	1.6	-	-	1.6
	85	2.4	2.4	2.4	1.2	-	-	-	-	-	2.4	-	-
	全体	バレーボール	ゴルフ	剣道	空手	格闘技	体操	ダンス	自転車	その他	特になし	無回答	
全体	218	-	-	-	-	-	-	1	-	1	7	181	
	100.0	-	-	-	-	-	-	0.5	-	0.5	3.2	83.0	
中途(先区)	51	-	-	-	-	-	-	-	-	-	3.9	80.4	
	63	-	-	-	-	-	-	-	-	-	1.6	81.0	
	85	-	-	-	-	-	-	1.2	-	1.2	3.5	83.5	

問9 学校の部活動_ 中学校

	全体	学校の部活動_ 中学校											
		水泳	陸上競技	サッカー	野球	バスケットボール	テニス	バドミントン	ラグビー	卓球	スキー	スケート	ソフトボール
全体	218	31	23	4	6	5	7	2	-	4	-	-	1
	100.0	14.2	10.6	1.8	2.8	2.3	3.2	0.9	-	1.8	-	-	0.5
中(天)分(先)区 途(害)区	身体障害(先天性障害)	51	17.6	9.8	3.9	2.0	2.0	2.0	-	-	-	-	-
	身体障害(中途障害)	63	9.5	12.7	1.6	4.8	4.8	6.3	-	-	-	-	3.2
	知的障害	85	16.5	11.8	1.2	1.2	1.2	2.4	-	-	-	-	2.4
	全体	バレーボール	ゴルフ	剣道	空手	格闘技	体操	ダンス	自転車	その他	特になし	無回答	
全体	218	5	-	1	-	1	-	-	-	-	3	125	
	100.0	2.3	-	0.5	-	0.5	-	-	-	-	1.4	57.3	
中(天)分(先)区 途(害)区	身体障害(先天性障害)	51	5.9	-	-	-	-	-	-	-	-	-	54.9
	身体障害(中途障害)	63	3.2	-	1.6	1.6	-	-	-	-	-	-	50.8
	知的障害	85	-	-	-	-	-	-	-	-	3.5	-	60.0

問9 学校の部活動_ 高校

	全体	学校の部活動_ 高校												
		水泳	陸上競技	サッカー	野球	バスケットボール	テニス	バドミントン	ラグビー	卓球	スキー	スケート	ソフトボール	
全体	218	16	38	4	3	9	3	2	-	-	-	-	3	
	100.0	7.3	17.4	1.8	1.4	4.1	1.4	0.9	-	-	-	-	1.4	
中(天)分(先)区 途(害)区	身体障害(先天性障害)	51	11.8	13.7	-	-	-	△ 3.9	-	-	-	-	-	2.0
	身体障害(中途障害)	63	9.5	14.3	-	△ 4.8	3.2	3.2	-	-	-	-	-	1.6
	知的障害	85	3.5	24.7	△ 4.7	-	5.9	1.2	-	-	-	-	-	1.2
	全体	バレーボール	ゴルフ	剣道	空手	格闘技	体操	ダンス	自転車	その他	特になし	無回答		
全体	218	2	-	2	-	-	1	-	1	6	3	125		
	100.0	0.9	-	0.9	-	-	0.5	-	0.5	2.8	1.4	57.3		
中(天)分(先)区 途(害)区	身体障害(先天性障害)	51	2.0	-	-	-	-	-	-	2.0	-	-	64.7	
	身体障害(中途障害)	63	1.6	-	3.2	-	1.6	-	-	3.2	1.6	-	52.4	
	知的障害	85	-	-	-	-	-	-	1.2	3.5	1.2	-	52.9	

問9 学校の部活動_ 大学

	全体	学校の部活動_ 大学											
		水泳	陸上競技	サッカー	野球	バスケットボール	テニス	バドミントン	ラグビー	卓球	スキー	スケート	ソフトボール
全体	218	5	10	-	-	-	-	-	1	-	-	-	-
	100.0	2.3	4.6	-	-	-	-	-	0.5	-	-	-	-
中(天)分(先)区 途(害)区	身体障害(先天性障害)	51	▲ 7.8	9.8	-	-	-	-	-	-	-	-	-
	身体障害(中途障害)	63	1.6	7.9	-	-	-	-	1.6	-	-	-	-
	知的障害	85	-	▽	-	-	-	-	-	-	-	-	-
	全体	バレーボール	ゴルフ	剣道	空手	格闘技	体操	ダンス	自転車	その他	特になし	無回答	
全体	218	-	-	1	-	2	-	-	-	-	-	199	
	100.0	-	-	0.5	-	0.9	-	-	-	-	-	91.3	
中(天)分(先)区 途(害)区	身体障害(先天性障害)	51	-	-	-	-	-	-	-	-	-	▽ 82.4	
	身体障害(中途障害)	63	-	-	1.6	3.2	-	-	-	-	-	▽ 84.1	
	知的障害	85	-	-	-	-	-	-	-	-	-	▲ 100.0	

問9 スポーツクラブ_ 入学以前

	全体	スポーツクラブ_ 入学以前										
		水泳	陸上競技	サッカー	野球	バスケットボール	テニス	バドミントン	ラグビー	卓球	スキー	スケート
全体	218	26	-	1	3	-	-	-	1	-	-	1
	100.0	11.9	-	0.5	1.4	-	-	-	0.5	-	-	0.5
中(天)分(先)区 途(害)区	身体障害(先天性障害)	51	-	-	2.0	-	-	-	-	-	-	-
	身体障害(中途障害)	63	4.8	-	-	3.2	-	-	1.6	-	-	1.6
	知的障害	85	16.5	-	-	1.2	-	-	-	-	-	-
	全体	バレーボール	ゴルフ	剣道	空手	格闘技	体操	ダンス	自転車	その他	特になし	無回答
全体	218	-	-	-	-	-	-	1	-	-	-	184
	100.0	-	-	-	-	-	-	0.5	-	0.5	-	84.4
中(天)分(先)区 途(害)区	身体障害(先天性障害)	51	-	-	-	-	-	2.0	-	-	-	82.4
	身体障害(中途障害)	63	-	-	-	-	-	-	-	1.6	-	87.3
	知的障害	85	-	-	-	-	-	-	-	-	-	82.4

問9 スポーツクラブ_ 小学校

	全体	スポーツクラブ_ 小学校										
		水泳	陸上競技	サッカー	野球	バスケットボール	テニス	バドミントン	ラグビー	卓球	スキー	スケート
全体	218	51	4	6	5	-	-	-	1	-	-	3
	100.0	23.4	1.8	2.8	2.3	-	-	-	0.5	-	-	1.4
中(天)分(先)区 途(害)区	身体障害(先天性障害)	51	33.3	3.9	2.0	3.9	-	-	-	-	-	-
	身体障害(中途障害)	63	▽ 12.7	1.6	4.8	3.2	-	-	1.6	-	-	1.6
	知的障害	85	24.7	-	1.2	1.2	-	-	-	-	-	-
	全体	バレーボール	ゴルフ	剣道	空手	格闘技	体操	ダンス	自転車	その他	特になし	無回答
全体	218	2	-	4	1	-	1	1	1	1	1	136
	100.0	0.9	-	1.8	0.5	-	0.5	0.5	0.5	0.5	0.5	62.4
中(天)分(先)区 途(害)区	身体障害(先天性障害)	51	-	-	2.0	-	-	2.0	-	-	-	52.9
	身体障害(中途障害)	63	1.6	-	3.2	1.6	-	1.6	-	-	1.6	63.5
	知的障害	85	1.2	-	-	-	-	-	-	1.2	-	69.4

問9 スポーツクラブ_中学校

	全体	スポーツクラブ_中学校										
		水泳	陸上競技	サッカー	野球	バスケットボール	テニス	バドミントン	ラグビー	卓球	スキー	スケート
全体	218	50	5	3	1	-	1	-	1	-	-	-
	100.0	22.9	2.3	1.4	0.5	-	0.5	-	0.5	-	-	-
中(天)分(先)区 (障害) (7)	身体障害(先天性障害)	51	27.5	3.9	-	-	-	-	-	-	-	-
	身体障害(中途障害)	63	▽ 11.1	-	3.2	1.6	-	1.6	-	1.6	-	-
	知的障害	85	29.4	-	1.2	-	-	-	-	-	-	-
	全体	バレーボール	ゴルフ	剣道	空手	格闘技	体操	ダンス	自転車	その他	特になし	無回答
全体	218	2	-	2	-	-	1	-	1	1	2	148
	100.0	0.9	-	0.9	-	-	0.5	-	0.5	0.5	0.9	67.9
中(天)分(先)区 (障害) (7)	身体障害(先天性障害)	51	-	-	-	-	-	-	-	-	2.0	66.7
	身体障害(中途障害)	63	-	-	3.2	-	1.6	-	1.6	-	1.6	73.0
	知的障害	85	1.2	-	-	-	-	-	-	1.2	-	67.1

問9 スポーツクラブ_高校

	全体	スポーツクラブ_高校										
		水泳	陸上競技	サッカー	野球	バスケットボール	テニス	バドミントン	ラグビー	卓球	スキー	スケート
全体	218	37	14	2	-	-	-	-	1	-	-	-
	100.0	17.0	6.4	0.9	-	-	-	-	0.5	-	-	-
中(天)分(先)区 (障害) (7)	身体障害(先天性障害)	51	15.7	3.9	-	-	-	-	-	-	-	-
	身体障害(中途障害)	63	▽ 6.3	1.6	3.2	-	-	-	1.6	-	-	-
	知的障害	85	△ 25.9	8.2	-	-	-	-	-	-	-	-
	全体	バレーボール	ゴルフ	剣道	空手	格闘技	体操	ダンス	自転車	その他	特になし	無回答
全体	218	-	-	1	1	-	-	-	-	3	2	157
	100.0	-	-	0.5	0.5	-	-	-	-	1.4	0.9	72.0
中(天)分(先)区 (障害) (7)	身体障害(先天性障害)	51	-	-	-	-	-	-	-	-	-	80.4
	身体障害(中途障害)	63	-	-	1.6	1.6	-	-	-	-	3.2	81.0
	知的障害	85	-	-	-	-	-	-	-	3.5	-	▽ 62.4

問9 スポーツクラブ_大学

	全体	スポーツクラブ_大学										
		水泳	陸上競技	サッカー	野球	バスケットボール	テニス	バドミントン	ラグビー	卓球	スキー	スケート
全体	218	16	12	-	-	2	-	-	-	-	-	-
	100.0	7.3	5.5	-	-	0.9	-	-	-	-	-	-
中(天)分(先)区 (障害) (7)	身体障害(先天性障害)	51	5.9	7.8	-	-	-	-	-	-	-	-
	身体障害(中途障害)	63	3.2	1.6	-	3.2	-	-	-	-	-	-
	知的障害	85	11.8	7.1	-	-	-	-	-	-	-	-
	全体	バレーボール	ゴルフ	剣道	空手	格闘技	体操	ダンス	自転車	その他	特になし	無回答
全体	218	-	-	-	1	-	-	-	1	-	1	185
	100.0	-	-	-	0.5	-	-	-	0.5	-	0.5	84.9
中(天)分(先)区 (障害) (7)	身体障害(先天性障害)	51	-	-	-	-	-	-	-	-	-	86.3
	身体障害(中途障害)	63	-	-	1.6	-	-	-	1.6	-	1.6	87.3
	知的障害	85	-	-	-	-	-	-	-	-	-	81.2

問9 スポーツクラブ_20代

	全体	スポーツクラブ_20代										
		水泳	陸上競技	サッカー	野球	バスケットボール	テニス	バドミントン	ラグビー	卓球	スキー	スケート
全体	218	12	9	-	-	3	-	-	-	-	-	2
	100.0	5.5	4.1	-	-	1.4	-	-	-	-	-	0.9
中(天)分(先)区 (障害) (7)	身体障害(先天性障害)	51	3.9	5.9	-	-	-	-	-	-	-	-
	身体障害(中途障害)	63	4.8	1.6	-	△ 4.8	-	-	-	-	-	1.6
	知的障害	85	7.1	4.7	-	-	-	-	-	-	-	1.2
	全体	バレーボール	ゴルフ	剣道	空手	格闘技	体操	ダンス	自転車	その他	特になし	無回答
全体	218	-	-	-	1	-	-	-	1	1	-	189
	100.0	-	-	-	0.5	-	-	-	0.5	0.5	-	86.7
中(天)分(先)区 (障害) (7)	身体障害(先天性障害)	51	-	-	-	-	-	-	-	-	-	90.2
	身体障害(中途障害)	63	-	-	1.6	-	-	-	1.6	1.6	-	82.5
	知的障害	85	-	-	-	-	-	-	-	-	-	87.1

問9 スポーツクラブ_30代

	全体	スポーツクラブ_30代										
		水泳	陸上競技	サッカー	野球	バスケットボール	テニス	バドミントン	ラグビー	卓球	スキー	スケート
全体	218	4	4	-	1	3	-	-	-	-	-	2
	100.0	1.8	1.8	-	0.5	1.4	-	-	-	-	-	0.9
中(天)分(先)区 (障害) (7)	身体障害(先天性障害)	51	3.9	3.9	-	-	-	-	-	-	-	-
	身体障害(中途障害)	63	-	1.6	-	1.6	△ 4.8	-	-	-	-	1.6
	知的障害	85	1.2	1.2	-	-	-	-	-	-	-	1.2
	全体	バレーボール	ゴルフ	剣道	空手	格闘技	体操	ダンス	自転車	その他	特になし	無回答
全体	218	-	-	-	1	-	-	-	-	1	-	202
	100.0	-	-	-	0.5	-	-	-	-	0.5	-	92.7
中(天)分(先)区 (障害) (7)	身体障害(先天性障害)	51	-	-	-	-	-	-	-	-	-	92.2
	身体障害(中途障害)	63	-	-	1.6	-	-	-	-	1.6	-	87.3
	知的障害	85	-	-	-	-	-	-	-	-	-	96.5

問9 スポーツクラブ_40代

	全体	スポーツクラブ_40代											
		水泳	陸上競技	サッカー	野球	バスケットボール	テニス	バドミントン	ラグビー	卓球	スキー	スケート	ソフトボール
全体	218	1	1	-	1	1	-	-	-	-	-	-	1
	100.0	0.5	0.5	-	0.5	0.5	-	-	-	-	-	-	0.5
中途(先区)	身体障害(先天性障害)	51	-	-	-	-	-	-	-	-	-	-	-
	身体障害(中途障害)	63	1.6	1.6	-	1.6	1.6	-	-	-	-	-	1.6
	知的障害	85	-	-	-	-	-	-	-	-	-	-	-
	全体	バレーボール	ゴルフ	剣道	空手	格闘技	体操	ダンス	自転車	その他	特になし	無回答	
全体	218	-	-	-	-	-	-	-	-	1	-	212	
	100.0	-	-	-	-	-	-	-	-	0.5	-	97.2	
中途(先区)	身体障害(先天性障害)	51	-	-	-	-	-	-	-	-	-	100.0	
	身体障害(中途障害)	63	-	-	-	-	-	-	-	1.6	-	▼90.5	
	知的障害	85	-	-	-	-	-	-	-	-	-	100.0	

問9 スポーツクラブ_50代

	全体	スポーツクラブ_50代											
		水泳	陸上競技	サッカー	野球	バスケットボール	テニス	バドミントン	ラグビー	卓球	スキー	スケート	ソフトボール
全体	218	-	2	-	-	-	-	-	-	-	-	-	1
	100.0	-	0.9	-	-	-	-	-	-	-	-	-	0.5
中途(先区)	身体障害(先天性障害)	51	-	-	-	-	-	-	-	-	-	-	-
	身体障害(中途障害)	63	-	3.2	-	-	-	-	-	-	-	-	1.6
	知的障害	85	-	-	-	-	-	-	-	-	-	-	-
	全体	バレーボール	ゴルフ	剣道	空手	格闘技	体操	ダンス	自転車	その他	特になし	無回答	
全体	218	-	-	-	-	-	-	-	-	-	1	214	
	100.0	-	-	-	-	-	-	-	-	0.5	-	98.2	
中途(先区)	身体障害(先天性障害)	51	-	-	-	-	-	-	-	-	-	100.0	
	身体障害(中途障害)	63	-	-	-	-	-	-	-	-	1.6	▼93.7	
	知的障害	85	-	-	-	-	-	-	-	-	-	100.0	

問9 スポーツクラブ_60代

	全体	スポーツクラブ_60代											
		水泳	陸上競技	サッカー	野球	バスケットボール	テニス	バドミントン	ラグビー	卓球	スキー	スケート	ソフトボール
全体	218	-	-	-	-	-	-	-	-	-	-	-	1
	100.0	-	-	-	-	-	-	-	-	-	-	-	0.5
中途(先区)	身体障害(先天性障害)	51	-	-	-	-	-	-	-	-	-	-	-
	身体障害(中途障害)	63	-	-	-	-	-	-	-	-	-	-	1.6
	知的障害	85	-	-	-	-	-	-	-	-	-	-	-
	全体	バレーボール	ゴルフ	剣道	空手	格闘技	体操	ダンス	自転車	その他	特になし	無回答	
全体	218	-	-	-	-	-	-	-	-	-	-	217	
	100.0	-	-	-	-	-	-	-	-	-	-	99.5	
中途(先区)	身体障害(先天性障害)	51	-	-	-	-	-	-	-	-	-	100.0	
	身体障害(中途障害)	63	-	-	-	-	-	-	-	-	-	98.4	
	知的障害	85	-	-	-	-	-	-	-	-	-	100.0	

問9 趣味_入学以前

	全体	趣味_入学以前											
		水泳	陸上競技	サッカー	野球	バスケットボール	テニス	バドミントン	ラグビー	卓球	スキー	スケート	ソフトボール
全体	218	7	-	1	1	-	1	-	-	-	1	1	-
	100.0	3.2	-	0.5	0.5	-	0.5	-	-	-	0.5	0.5	-
中途(先区)	身体障害(先天性障害)	51	3.9	-	-	-	-	-	-	-	-	-	-
	身体障害(中途障害)	63	-	1.6	1.6	-	1.6	-	-	-	-	-	-
	知的障害	85	4.7	-	-	-	-	-	-	-	1.2	1.2	-
	全体	バレーボール	ゴルフ	剣道	空手	格闘技	体操	ダンス	自転車	その他	特になし	無回答	
全体	218	-	-	-	-	-	-	2	-	2	-	202	
	100.0	-	-	-	-	-	-	0.9	-	0.9	-	92.7	
中途(先区)	身体障害(先天性障害)	51	-	-	-	-	-	2.0	-	-	-	94.1	
	身体障害(中途障害)	63	-	-	-	-	-	-	-	1.6	-	93.7	
	知的障害	85	-	-	-	-	-	1.2	-	-	-	91.8	

問9 趣味_小学校

	全体	趣味_小学校											
		水泳	陸上競技	サッカー	野球	バスケットボール	テニス	バドミントン	ラグビー	卓球	スキー	スケート	ソフトボール
全体	218	14	3	6	4	3	2	-	-	2	3	2	1
	100.0	6.4	1.4	2.8	1.8	1.4	0.9	-	-	0.9	1.4	0.9	0.5
中途(先区)	身体障害(先天性障害)	51	7.8	2.0	2.0	2.0	3.9	-	-	△3.9	-	-	-
	身体障害(中途障害)	63	1.6	3.2	3.2	4.8	-	-	-	-	1.6	-	-
	知的障害	85	7.1	-	2.4	-	1.2	1.2	-	-	-	2.4	1.2
	全体	バレーボール	ゴルフ	剣道	空手	格闘技	体操	ダンス	自転車	その他	特になし	無回答	
全体	218	2	-	-	1	2	-	2	1	3	1	166	
	100.0	0.9	-	-	0.5	0.9	-	0.9	0.5	1.4	0.5	76.1	
中途(先区)	身体障害(先天性障害)	51	2.0	-	-	2.0	-	2.0	-	-	-	72.5	
	身体障害(中途障害)	63	-	-	-	1.6	-	-	-	1.6	1.6	81.0	
	知的障害	85	1.2	-	-	-	1.2	-	1.2	1.2	-	76.5	

問9 趣味_中学校

	全体	趣味_中学校											
		水泳	陸上競技	サッカー	野球	バスケットボール	テニス	バドミントン	ラグビー	卓球	スキー	スケート	ソフトボール
全体	218	14	10	3	2	1	2	-	-	2	4	3	-
	100.0	6.4	4.6	1.4	0.9	0.5	0.9	-	-	0.9	1.8	1.4	-
中途(分障害区) / 先区	51	7.8	7.8	-	-	2.0	2.0	-	-	△ 3.9	-	-	-
	63	▽ -	4.8	1.6	1.6	-	1.6	-	-	-	-	1.6	-
	85	9.4	3.5	2.4	-	-	-	-	-	-	△ 4.7	2.4	-
全体	218	1	-	-	-	1	-	-	1	2	1	171	
	100.0	0.5	-	-	-	0.5	-	-	0.5	0.9	0.5	78.4	
中途(分障害区) / 先区	51	-	-	-	-	-	-	-	-	2.0	-	74.5	
	63	-	-	-	-	1.6	-	-	-	-	1.6	85.7	
	85	-	-	-	-	-	-	-	1.2	1.2	-	75.3	

問9 趣味_高校

	全体	趣味_高校											
		水泳	陸上競技	サッカー	野球	バスケットボール	テニス	バドミントン	ラグビー	卓球	スキー	スケート	ソフトボール
全体	218	10	12	1	1	3	-	1	1	-	3	1	-
	100.0	4.6	5.5	0.5	0.5	1.4	-	0.5	0.5	-	1.4	0.5	-
中途(分障害区) / 先区	51	2.0	7.8	-	-	2.0	-	-	-	-	-	-	-
	63	1.6	4.8	-	1.6	-	-	-	1.6	-	-	-	-
	85	△ 9.4	5.9	1.2	-	1.2	-	1.2	-	-	3.5	1.2	-
全体	218	1	-	-	-	-	-	-	-	6	1	177	
	100.0	0.5	-	-	-	-	-	-	-	2.8	0.5	81.2	
中途(分障害区) / 先区	51	-	-	-	-	-	-	-	-	5.9	-	82.4	
	63	-	-	-	-	-	-	-	-	3.2	1.6	85.7	
	85	-	-	-	-	-	-	-	-	1.2	-	75.3	

問9 趣味_大学

	全体	趣味_大学											
		水泳	陸上競技	サッカー	野球	バスケットボール	テニス	バドミントン	ラグビー	卓球	スキー	スケート	ソフトボール
全体	218	7	10	1	1	1	-	1	1	-	1	-	-
	100.0	3.2	4.6	0.5	0.5	0.5	-	0.5	0.5	-	0.5	-	-
中途(分障害区) / 先区	51	3.9	7.8	-	-	2.0	-	-	-	-	-	-	-
	63	1.6	6.3	1.6	-	-	-	-	1.6	-	1.6	-	-
	85	3.5	2.4	-	-	-	-	-	1.2	-	-	-	-
全体	218	-	1	-	-	-	-	-	1	3	1	189	
	100.0	-	0.5	-	-	-	-	-	0.5	1.4	0.5	86.7	
中途(分障害区) / 先区	51	-	-	-	-	-	-	-	-	2.0	-	84.3	
	63	-	1.6	-	-	-	-	-	-	3.2	1.6	81.0	
	85	-	-	-	-	-	-	-	1.2	-	-	91.8	

問9 趣味_20代

	全体	趣味_20代											
		水泳	陸上競技	サッカー	野球	バスケットボール	テニス	バドミントン	ラグビー	卓球	スキー	スケート	ソフトボール
全体	218	9	10	-	1	1	-	1	-	2	3	-	1
	100.0	4.1	4.6	-	0.5	0.5	-	0.5	-	0.9	1.4	-	0.5
中途(分障害区) / 先区	51	2.0	7.8	-	-	-	-	-	-	2.0	-	-	-
	63	1.6	6.3	-	1.6	1.6	-	-	-	1.6	3.2	-	1.6
	85	8.2	1.2	-	-	-	-	-	1.2	-	-	1.2	-
全体	218	-	2	-	-	-	-	1	1	3	-	183	
	100.0	-	0.9	-	-	-	-	0.5	0.5	1.4	-	83.9	
中途(分障害区) / 先区	51	-	-	-	-	-	-	-	-	2.0	-	88.2	
	63	-	3.2	-	-	-	-	-	-	△ 4.8	-	▽ 74.6	
	85	-	-	-	-	-	-	1.2	1.2	-	-	85.9	

問9 趣味_30代

	全体	趣味_30代											
		水泳	陸上競技	サッカー	野球	バスケットボール	テニス	バドミントン	ラグビー	卓球	スキー	スケート	ソフトボール
全体	218	2	9	-	1	-	-	1	-	-	1	-	1
	100.0	0.9	4.1	-	0.5	-	-	0.5	-	-	0.5	-	0.5
中途(分障害区) / 先区	51	2.0	5.9	-	-	-	-	-	-	-	-	-	-
	63	1.6	6.3	-	1.6	-	-	1.6	-	-	1.6	-	1.6
	85	-	2.4	-	-	-	-	-	-	-	-	-	-
全体	218	-	1	-	-	-	-	-	-	1	-	201	
	100.0	-	0.5	-	-	-	-	-	-	0.5	-	92.2	
中途(分障害区) / 先区	51	-	-	-	-	-	-	-	-	-	-	92.2	
	63	-	1.6	-	-	-	-	-	-	1.6	-	▼ 82.5	
	85	-	-	-	-	-	-	-	-	-	-	97.6	

問9 趣味_40代

	全体	趣味_40代											
		水泳	陸上競技	サッカー	野球	バスケットボール	テニス	バドミントン	ラグビー	卓球	スキー	スケート	ソフトボール
全体	218	4	5	-	1	-	-	-	-	-	-	-	1
	100.0	1.8	2.3	-	0.5	-	-	-	-	-	-	-	0.5
中(分)天(障)途(害)先(区)	身体障害(先天性障害)	51	2.0	2.0	-	-	-	-	-	-	-	-	-
	身体障害(中途障害)	63	4.8	4.8	-	1.6	-	-	-	-	-	-	1.6
	知的障害	85	-	1.2	-	-	-	-	-	-	-	-	-
	全体	バレーボール	ゴルフ	剣道	空手	格闘技	体操	ダンス	自転車	その他	特になし	無回答	
全体	218	-	1	-	-	-	-	-	-	2	-	204	
	100.0	-	0.5	-	-	-	-	-	-	0.9	-	93.6	
中(分)天(障)途(害)先(区)	身体障害(先天性障害)	51	-	-	-	-	-	-	-	-	-	96.1	
	身体障害(中途障害)	63	-	1.6	-	-	-	-	-	3.2	-	▼ 82.5	
	知的障害	85	-	-	-	-	-	-	-	-	-	△ 98.8	

問9 趣味_50代

	全体	趣味_50代											
		水泳	陸上競技	サッカー	野球	バスケットボール	テニス	バドミントン	ラグビー	卓球	スキー	スケート	ソフトボール
全体	218	-	3	-	-	-	1	-	-	-	-	-	1
	100.0	-	1.4	-	-	-	0.5	-	-	-	-	-	0.5
中(分)天(障)途(害)先(区)	身体障害(先天性障害)	51	-	2.0	-	-	-	-	-	-	-	-	-
	身体障害(中途障害)	63	-	3.2	-	-	1.6	-	-	-	-	-	1.6
	知的障害	85	-	-	-	-	-	-	-	-	-	-	-
	全体	バレーボール	ゴルフ	剣道	空手	格闘技	体操	ダンス	自転車	その他	特になし	無回答	
全体	218	-	-	-	-	-	-	-	-	-	-	213	
	100.0	-	-	-	-	-	-	-	-	-	-	97.7	
中(分)天(障)途(害)先(区)	身体障害(先天性障害)	51	-	-	-	-	-	-	-	-	-	98.0	
	身体障害(中途障害)	63	-	-	-	-	-	-	-	-	-	▽ 93.7	
	知的障害	85	-	-	-	-	-	-	-	-	-	100.0	

問9 趣味_60代

	全体	趣味_60代											
		水泳	陸上競技	サッカー	野球	バスケットボール	テニス	バドミントン	ラグビー	卓球	スキー	スケート	ソフトボール
全体	218	-	-	-	-	-	-	-	-	-	-	-	1
	100.0	-	-	-	-	-	-	-	-	-	-	-	0.5
中(分)天(障)途(害)先(区)	身体障害(先天性障害)	51	-	-	-	-	-	-	-	-	-	-	-
	身体障害(中途障害)	63	-	-	-	-	-	-	-	-	-	-	1.6
	知的障害	85	-	-	-	-	-	-	-	-	-	-	-
	全体	バレーボール	ゴルフ	剣道	空手	格闘技	体操	ダンス	自転車	その他	特になし	無回答	
全体	218	-	-	-	-	-	-	-	-	-	-	217	
	100.0	-	-	-	-	-	-	-	-	-	-	99.5	
中(分)天(障)途(害)先(区)	身体障害(先天性障害)	51	-	-	-	-	-	-	-	-	-	100.0	
	身体障害(中途障害)	63	-	-	-	-	-	-	-	-	-	98.4	
	知的障害	85	-	-	-	-	-	-	-	-	-	100.0	

問11(1) ジャパンパラ出場回数

	全体	ジャパンパラ出場回数										
		1回	2回	3回	4回	5回	6回	7回	8回	9回	10回	11回
全体	218	53	26	25	13	17	11	13	10	3	14	5
	100.0	24.3	11.9	11.5	6.0	7.8	5.0	6.0	4.6	1.4	6.4	2.3
中(分)天(障)途(害)先(区)	身体障害(先天性障害)	51	23.5	9.8	15.7	2.0	11.8	3.9	9.8	3.9	-	5.9
	身体障害(中途障害)	63	14.3	11.1	17.5	4.8	4.8	3.2	6.3	4.8	1.6	3.2
	知的障害	85	29.4	12.9	7.1	10.6	7.1	7.1	3.5	5.9	2.4	2.4
	全体	12回	13回	14回	15回	16回	17回	18回	19回	20回以上	無回答	
全体	218	2	2	-	3	-	1	2	-	5	13	
	100.0	0.9	0.9	-	1.4	-	0.5	0.9	-	2.3	6.0	
中(分)天(障)途(害)先(区)	身体障害(先天性障害)	51	-	2.0	-	2.0	-	-	-	3.9	3.9	
	身体障害(中途障害)	63	-	1.6	-	1.6	-	1.6	1.6	4.8	6.3	
	知的障害	85	1.2	-	-	1.2	-	-	1.2	-	5.9	

問11(1) ジャパンパラ初出場年

	全体	ジャパンパラ初出場年												
		2015	2014	2013	2012	2011	2010	2009	2008	2007	2006	2005	2004	2003
全体	218	40	19	16	14	12	11	11	9	9	10	10	3	4
	100.0	18.3	8.7	7.3	6.4	5.5	5.0	5.0	4.1	4.1	4.6	4.6	1.4	1.8
中(分)天(障)途(害)先(区)	身体障害(先天性障害)	51	21.6	5.9	11.8	3.9	7.8	3.9	2.0	3.9	5.9	3.9	3.9	2.0
	身体障害(中途障害)	63	11.1	11.1	7.9	6.3	3.2	-	3.2	4.8	4.8	9.5	7.9	1.6
	知的障害	85	21.2	8.2	5.9	8.2	7.1	5.9	7.1	5.9	4.7	1.2	1.2	1.2
	全体	2002	2001	2000	1999	1998	1997	1996	1995	1994	1993	1992	1991	無回答
全体	218	1	5	4	1	-	2	1	-	-	3	-	-	32
	100.0	0.5	2.3	1.8	0.5	-	0.9	0.5	-	-	1.4	-	-	14.7
中(分)天(障)途(害)先(区)	身体障害(先天性障害)	51	-	2.0	△ 5.9	-	2.0	-	-	-	-	-	-	5.9
	身体障害(中途障害)	63	1.6	3.2	1.6	-	-	-	-	-	△ 4.8	-	-	17.5
	知的障害	85	-	2.4	-	1.2	-	2.4	-	-	-	-	-	15.3

問11(2) 出場したことがある国際大会

	全体	出場したことがある国際大会						
		パラリンピック・デフリンピック	世界選手権(障害別世界大会など)	地域別国際大会(アジアパラなど)	1~3以外 の国際大会	出場したことはない	無回答	
全体	218 100.0	22 10.1	32 14.7	39 17.9	53 24.3	115 52.8	19 8.7	
中途(先区) / 分(香7) / 天(香7) / 障(香7) / 害(香7)	身体障害(先天性障害)	51	9.8	9.8	23.5	25.5	51.0	3.9
	身体障害(中途障害)	63	▲22.2	20.6	22.2	△34.9	42.9	6.3
	知的障害	85	▽3.5	14.1	11.8	17.6	△63.5	8.2

問11(3) あなたが選手として活動している競技

	全体	あなたが選手として活動している競技					
		陸上競技	水泳	その他1	その他2	無回答	
全体	218 100.0	114 52.3	104 47.7	4 1.8	1 0.5	5 2.3	
中途(先区) / 分(香7) / 天(香7) / 障(香7) / 害(香7)	身体障害(先天性障害)	51	47.1	54.9	-	-	2.0
	身体障害(中途障害)	63	△66.7	▽34.9	3.2	1.6	-
	知的障害	85	45.9	52.9	2.4	-	3.5

問11(4) 競技を始めたきっかけ

	全体	競技を始めたきっかけ												
		学校の授業やクラブ活動	医療関係者のすすめ	福祉関係者のすすめ	家族のすすめ	友達や知人のすすめ	リハビリで始めたから	受傷・発症前よりプレイしていたから	国際大会(パラリンピック・世界選手権など)を観戦して	国内大会(障害者スポーツ大会・国民体育大会など)を観戦して	講習会や交流会で紹介されて	テレビや雑誌などメディアを通して	その他	無回答
全体	218 100.0	60 27.5	17 7.8	12 5.5	74 33.9	51 23.4	28 12.8	9 4.1	7 3.2	23 10.6	8 3.7	7 3.2	33 15.1	7 3.2
中途(先区) / 分(香7) / 天(香7) / 障(香7) / 害(香7)	身体障害(先天性障害)	51	23.5	5.9	7.8	△49.0	27.5	11.8	-	9.8	2.0	7.8	7.8	3.9
	身体障害(中途障害)	63	▼12.7	▲17.5	11.1	▼11.1	25.4	△22.2	▲12.7	△7.9	15.9	6.3	3.2	15.9
	知的障害	85	▲41.2	3.5	1.2	38.8	20.0	9.4	1.2	2.4	7.1	2.4	1.2	20.0

問11(4-1) 競技を始めた最も強いきっかけ

	全体	競技を始めた最も強いきっかけ												
		学校の授業やクラブ活動	医療関係者のすすめ	福祉関係者のすすめ	家族のすすめ	友達や知人のすすめ	リハビリで始めたから	受傷・発症前よりプレイしていたから	国際大会(パラリンピック・世界選手権など)を観戦して	国内大会(障害者スポーツ大会・国民体育大会など)を観戦して	講習会や交流会で紹介されて	テレビや雑誌などメディアを通して	その他	無回答
全体	218 100.0	39 17.9	7 3.2	6 2.8	41 18.8	28 12.8	11 5.0	6 2.8	2 0.9	11 5.0	2 0.9	1 0.5	25 11.5	39 17.9
中途(先区) / 分(香7) / 天(香7) / 障(香7) / 害(香7)	身体障害(先天性障害)	51	13.7	-	2.0	27.5	17.6	9.8	-	3.9	-	2.0	7.8	15.7
	身体障害(中途障害)	63	12.7	▲9.5	△7.9	▼11.1	14.3	6.3	△7.9	1.6	9.5	1.6	-	11.1
	知的障害	85	24.7	1.2	-	23.5	10.6	2.4	1.2	1.2	2.4	-	14.1	18.8

問11(5) 競技を始めるにあたって影響を受けた人物

	全体	競技を始めるにあたって影響を受けた人物												
		医師	理学療法士など医療関係者	介護士や施設職員など福祉関係者	父母	兄弟姉妹	夫・妻(配偶者)	先生など学校関係者	パラリンピック・メダリストなどのトップアスリート	監督やコーチ	友人	先輩や後輩	その他	無回答
全体	218 100.0	4 1.8	20 9.2	5 2.3	54 24.8	24 11.0	9 4.1	40 18.3	37 17.0	53 24.3	31 14.2	19 8.7	21 9.6	21 9.6
中途(先区) / 分(香7) / 天(香7) / 障(香7) / 害(香7)	身体障害(先天性障害)	51	-	9.8	2.0	29.4	9.8	7.8	11.8	△27.5	23.5	9.8	7.8	11.8
	身体障害(中途障害)	63	1.6	▲22.2	4.8	▼4.8	6.3	6.3	▽7.9	△28.6	22.2	△25.4	11.1	6.3
	知的障害	85	3.5	▽1.2	1.2	△35.3	15.3	1.2	▲30.6	▼5.9	25.9	10.6	8.2	9.4

問11(5-1) 競技を始めるにあたって最も影響を受けた人物

	全体	競技を始めるにあたって最も影響を受けた人物												
		医師	理学療法士など医療関係者	介護士や施設職員など福祉関係者	父母	兄弟姉妹	夫・妻(配偶者)	先生など学校関係者	パラリンピック・メダリストなどのトップアスリート	監督やコーチ	友人	先輩や後輩	その他	無回答
全体	218 100.0	2 0.9	12 5.5	3 1.4	40 18.3	11 5.0	5 2.3	24 11.0	18 8.3	27 12.4	21 9.6	9 4.1	12 5.5	34 15.6
中途(先区) / 分(香7) / 天(香7) / 障(香7) / 害(香7)	身体障害(先天性障害)	51	-	3.9	2.0	17.6	3.9	▲7.8	9.8	11.8	9.8	7.8	3.9	5.9
	身体障害(中途障害)	63	1.6	▲15.9	1.6	▼3.2	4.8	-	▽3.2	12.7	11.1	△17.5	6.3	11.1
	知的障害	85	1.2	▽-	1.2	△27.1	7.1	1.2	17.6	4.7	11.8	7.1	2.4	16.5

問 1 1 (6) 競技開始年齢

	全体	競技開始年齢										
		入学以前(0~5歳)	小学校(6~12歳)	中学校(13~15歳)	高校(16~18歳)	大学(19~22歳)	20歳代(23~29歳)	30歳代(30~39歳)	40歳代(40~49歳)	50歳代(50~59歳)	60歳代(60~69歳)	無回答
全体	218	27	59	40	32	10	12	14	9	2	-	13
	100.0	12.4	27.1	18.3	14.7	4.6	5.5	6.4	4.1	0.9	-	6.0
中(分)障(害)区(先)区(7)	身体障害(先天性障害)	51	7.8	▲45.1	17.6	7.8	5.9	5.9	2.0	-	-	3.9
	身体障害(中途障害)	63	4.8	▼12.7	11.1	17.5	9.5	▲12.7	▲17.5	▲9.5	3.2	-
	知的障害	85	▲20.0	28.2	23.5	16.5	1.2	▼-	▼1.2	-	-	8.2

問 1 2 障害者スポーツ選手としての目標

	全体	障害者スポーツ選手としての目標								無回答	
		パラリンピック・デフリンピックメダリスト	パラリンピック・デフリンピック出場	世界選手権(障害別世界大会など)メダリスト	世界選手権(障害別世界大会など)出場	地域別国際大会(アジアパラなど)メダリスト	地域別国際大会(アジアパラなど)出場	ジャパンパラメダリスト	ジャパンパラ出場		その他
全体	218	86	74	43	54	37	53	58	46	14	5
	100.0	39.4	33.9	19.7	24.8	17.0	24.3	26.6	21.1	6.4	2.3
中(分)障(害)区(先)区(7)	身体障害(先天性障害)	51	▲52.9	41.2	15.7	17.6	17.6	21.6	19.6	11.8	7.8
	身体障害(中途障害)	63	▲55.6	28.6	23.8	25.4	20.6	19.0	22.2	14.3	6.3
	知的障害	85	▼21.2	29.4	17.6	25.9	14.1	28.2	35.3	▲31.8	4.7

問 1 3 今後行いたい競技や運動

	全体	今後行いたい競技や運動			
		現在の競技を続けたい	新たな競技や運動に取り組みたい	無回答	
全体	218	188	17	13	
	100.0	86.2	7.8	6.0	
中(分)障(害)区(先)区(7)	身体障害(先天性障害)	51	82.4	13.7	3.9
	身体障害(中途障害)	63	88.9	9.5	1.6
	知的障害	85	89.4	4.7	5.9

問 1 4 引退後の障害者スポーツとのかかわり方の希望

	全体	引退後の障害者スポーツとのかかわり方の希望					無回答	
		指導者として	ボランティアとして	愛好者として	かかわりたくない	その他		
全体	218	73	47	106	7	28	13	
	100.0	33.5	21.6	48.6	3.2	12.8	6.0	
中(分)障(害)区(先)区(7)	身体障害(先天性障害)	51	43.1	17.6	45.1	-	13.7	2.0
	身体障害(中途障害)	63	▲52.4	▲31.7	42.9	3.2	12.7	1.6
	知的障害	85	▼14.1	16.5	57.6	2.4	14.1	10.6

問 1 5 練習頻度

	全体	練習頻度							無回答	
		週に6~7回程度	週に4~5回程度	週に2~3回程度	週に1回程度	月に2~3回程度	月に1回程度	2~3ヶ月に1回以下		
全体	218	25	45	49	30	19	20	28	2	
	100.0	11.5	20.6	22.5	13.8	8.7	9.2	12.8	0.9	
中(分)障(害)区(先)区(7)	身体障害(先天性障害)	51	15.7	25.5	13.7	17.6	3.9	11.8	11.8	-
	身体障害(中途障害)	63	6.3	▼6.3	19.0	14.3	11.1	12.7	▲30.2	-
	知的障害	85	12.9	25.9	29.4	12.9	8.2	5.9	▼2.4	2.4

問 1 5-1 練習頻度_指導者あり

	全体	練習頻度_指導者あり							無回答	
		週に6~7回程度	週に4~5回程度	週に2~3回程度	週に1回程度	月に2~3回程度	月に1回程度	2~3ヶ月に1回以下		
全体	218	21	42	42	29	19	20	28	17	
	100.0	9.6	19.3	19.3	13.3	8.7	9.2	12.8	7.8	
中(分)障(害)区(先)区(7)	身体障害(先天性障害)	51	13.7	23.5	9.8	17.6	3.9	11.8	11.8	7.8
	身体障害(中途障害)	63	3.2	▼4.8	14.3	14.3	11.1	12.7	▲30.2	9.5
	知的障害	85	11.8	24.7	▲29.4	11.8	8.2	5.9	▼2.4	5.9

問16 1日あたりの練習時間

	全体	1日あたりの練習時間									
		1時間以内	1時間から1時間未満	1時間半から2時間未満	2時間から2時間半未満	2時間半から3時間未満	3時間から3時間半未満	3時間半から4時間未満	4時間以上5時間未満	5時間以上	無回答
全体	218 100.0	10 4.6	44 20.2	81 37.2	38 17.4	28 12.8	6 2.8	5 2.3	3 1.4	-	3 1.4
中分障 途(害)先 区7	身体障害(先天性障害)	51	2.0	21.6	33.3	21.6	19.6	-	2.0	-	-
	身体障害(中途障害)	63	4.8	17.5	34.9	15.9	12.7	4.8	△ 6.3	3.2	-
	知的障害	85	5.9	22.4	41.2	15.3	8.2	3.5	1.2	-	2.4

問17 主な練習施設

	全体	主な練習施設						無回答	
		一般向け公 共施設	障害者向け 公共施設	企業施設	民間クラブ施 設	学校施設	その他		
全体	218 100.0	88 40.4	33 15.1	2 0.9	39 17.9	28 12.8	19 8.7	9 4.1	
中分障 途(害)先 区7	身体障害(先天性障害)	51	39.2	13.7	-	25.5	13.7	7.8	-
	身体障害(中途障害)	63	47.6	15.9	1.6	9.5	14.3	7.9	3.2
	知的障害	85	34.1	16.5	1.2	20.0	11.8	10.6	5.9

問18 実施している競技練習以外のプログラム

	全体	実施している競技練習以外のプログラム									
		【フィジカル トレーニング】 筋力 トレーニング	【フィジカル トレーニング】 コンディ ショニング	【動作解析】 身体動作解 析	【動作解析】 器具を含め た動作解析	【戦術・戦略 分析】対戦 相手の分 析・情報取 集	【メンタル トレーニング】 イメージ トレーニング	【メンタル トレーニング】 メンタル トレーニング	【メンタル トレーニング】 スポーツカ ウンセリン グ	【栄養指導・ 相談】栄養 指導・摂取 方法の チェック	【栄養指導・ 相談】補助 食品(サブリ メント等)の 取り方
全体	218 100.0	153 70.2	47 21.6	15 6.9	9 4.1	7 3.2	27 12.4	5 2.3	2 0.9	16 7.3	18 8.3
中分障 途(害)先 区7	身体障害(先天性障害)	51	74.5	27.5	11.8	3.9	3.9	15.7	-	2.0	3.9
	身体障害(中途障害)	63	74.6	20.6	9.5	7.9	3.2	17.5	3.2	-	6.3
	知的障害	85	67.1	20.0	3.5	2.4	2.4	7.1	2.4	1.2	9.4
全体	218 100.0	88 40.4	29 13.3	107 49.1	10 4.6	7 3.2	8 3.7	21 9.6	28 12.8	13 6.0	22 10.1
中分障 途(害)先 区7	身体障害(先天性障害)	51	43.1	13.7	51.0	5.9	3.9	△ 9.8	3.9	11.8	5.9
	身体障害(中途障害)	63	46.0	△ 23.8	54.0	6.3	1.6	1.6	14.3	15.9	6.3
	知的障害	85	35.3	7.1	45.9	1.2	4.7	2.4	10.6	10.6	7.1

問18-1 最も実施している競技練習以外のプログラム

	全体	最も実施している競技練習以外のプログラム									
		【フィジカル トレーニング】 筋力 トレーニング	【フィジカル トレーニング】 コンディ ショニング	【動作解析】 身体動作解 析	【動作解析】 器具を含め た動作解析	【戦術・戦略 分析】対戦 相手の分 析・情報取 集	【メンタル トレーニング】 イメージ トレーニング	【メンタル トレーニング】 メンタル トレーニング	【メンタル トレーニング】 スポーツカ ウンセリン グ	【栄養指導・ 相談】栄養 指導・摂取 方法の チェック	【栄養指導・ 相談】補助 食品(サブリ メント等)の 取り方
全体	218 100.0	88 40.4	10 4.6	1 0.5	2 0.9	-	1 0.5	-	-	1 0.5	1 0.5
中分障 途(害)先 区7	身体障害(先天性障害)	51	45.1	5.9	-	-	-	-	-	2.0	-
	身体障害(中途障害)	63	46.0	1.6	1.6	3.2	-	1.6	-	-	1.6
	知的障害	85	37.6	4.7	-	-	-	-	-	-	-
全体	218 100.0	18 8.3	3 1.4	29 13.3	1 0.5	-	-	1 0.5	-	6 2.8	56 25.7
中分障 途(害)先 区7	身体障害(先天性障害)	51	7.8	2.0	13.7	-	-	-	-	2.0	21.6
	身体障害(中途障害)	63	9.5	1.6	11.1	-	-	1.6	-	3.2	17.5
	知的障害	85	8.2	1.2	14.1	-	-	-	-	3.5	30.6

問19 トレーニングや競技継続にあたり、普段、相談等している方

	全体	トレーニングや競技継続にあたり、普段、相談等している方											
		医師	理学療法士 など医療関 係者	介護士や施 設職員など 福祉関係者	父母	兄弟姉妹	夫・妻(配偶 者)	先生など学 校関係者	トプアス リート	監督やコーチ 友人	先輩や後輩	その他	無回答
全体	218 100.0	13 6.0	36 16.5	2 0.9	70 32.1	12 5.5	16 7.3	34 15.6	15 6.9	139 63.8	34 15.6	24 11.0	11 5.0
中分障 途(害)先 区7	身体障害(先天性障害)	51	5.9	23.5	-	28.4	2.0	7.8	11.8	9.8	68.6	21.6	17.6
	身体障害(中途障害)	63	△ 12.7	25.4	1.6	▼ 9.5	8.3	▲ 15.9	7.9	▼ 49.2	23.8	9.5	7.9
	知的障害	85	1.2	▼ 5.9	1.2	▲ 49.4	5.9	2.4	22.4	▼ 1.2	72.9	▼ 5.9	8.2

問19-1 トレーニングや競技継続にあたり、普段、最も相談等している方

	全体	トレーニングや競技継続にあたり、普段、最も相談等している方												
		医師	理学療法士 など医療関係者	介護士や施設職員など 福祉関係者	父母	兄弟姉妹	夫・妻(配偶者)	先生など学校関係者	トプアスリート	監督やコーチ	友人	先輩や後輩	その他	無回答
全体	218	3	12	1	27	-	12	14	6	96	9	4	5	29
	100.0	1.4	5.5	0.5	12.4	-	5.5	6.4	2.8	44.0	4.1	1.8	2.3	13.3
中分障(天) / 害(書) / 7	51	2.0	9.8	-	3.9	-	7.8	3.9	3.9	51.0	3.9	2.0	3.9	7.8
中分障(天) / 害(書) / 7	63	3.2	7.9	-	4.8	-	9.5	3.2	6.3	38.1	7.9	3.2	3.2	12.7
中分障(天) / 害(書) / 7	85	-	1.2	1.2	▲23.5	-	2.4	8.2	-	45.9	1.2	1.2	1.2	14.1

問20 競技活動に対する支援

	全体	競技活動に対する支援		
		ある	ない	無回答
全体	218	70	137	11
	100.0	32.1	62.8	5.0
中分障(天) / 害(書) / 7	51	△45.1	54.9	-
中分障(天) / 害(書) / 7	63	27.0	69.8	3.2
中分障(天) / 害(書) / 7	85	34.1	58.8	7.1

問20-1 競技活動に対する支援元

	全体	競技活動に対する支援元							無回答
		スポンサー企業	勤務先企業	在籍中の学校	親族	自治体	競技団体など	その他	
全体	70	9	11	13	23	10	16	8	3
	100.0	12.9	15.7	18.6	32.9	14.3	22.9	11.4	4.3
中分障(天) / 害(書) / 7	23	-	17.4	17.4	26.1	26.1	30.4	8.7	4.3
中分障(天) / 害(書) / 7	17	▲41.2	17.6	11.8	17.6	11.8	11.8	5.9	5.9
中分障(天) / 害(書) / 7	29	6.9	13.8	20.7	48.3	6.9	24.1	17.2	3.4

問20-2 支援方法

	全体	支援方法													無回答	
		海外遠征(国際大会参加費)	国内大会参加費	強化合宿参加(国内外)費	競技ウェア	競技用車いす	競技用義足	競技用義手	道具・器具・消耗品	栄養補助食品・飲料(サプリメント)等	浴槽・身体ケア(マッサージ、鍼など)	練習場所の提供	プライベートコーチ費	トレーナー費		その他
全体	70	20	29	21	22	8	3	1	12	9	8	22	6	8	15	1
	100.0	28.6	41.4	30.0	31.4	11.4	4.3	1.4	17.1	12.9	11.4	31.4	8.6	11.4	21.4	1.4
中分障(天) / 害(書) / 7	23	43.5	47.8	△52.2	21.7	21.7	-	-	17.4	8.7	13.0	17.4	4.3	13.0	17.4	4.3
中分障(天) / 害(書) / 7	17	41.2	35.3	29.4	47.1	17.6	▲17.6	5.9	17.6	11.8	17.6	23.5	11.8	11.8	11.8	7.1
中分障(天) / 害(書) / 7	29	▽10.3	41.4	13.8	31.0	-	-	-	17.2	17.2	6.9	44.8	10.3	10.3	31.0	3.4

問21 海外遠征費

	全体	海外遠征費											100万円以上	無回答		
		0円	1円以上1万円未満	1万円以上3万円未満	3万円以上5万円未満	5万円以上10万円未満	10万円以上20万円未満	20万円以上30万円未満	30万円以上40万円未満	40万円以上50万円未満	50万円以上60万円未満	60万円以上70万円未満			70万円以上80万円未満	80万円以上90万円未満
全体	46	2	-	2	-	5	4	8	6	5	6	9	-	-	-	5
	100.0	4.3	-	4.3	-	10.9	8.7	17.4	13.0	10.9	13.0	19.6	-	-	-	10.9
中分障(天) / 害(書) / 7	14	-	-	7.1	-	21.4	21.4	21.4	21.4	-	7.1	-	-	-	-	-
中分障(天) / 害(書) / 7	18	5.6	-	5.6	-	11.1	-	16.7	5.6	16.7	5.6	-	-	-	-	△27.8
中分障(天) / 害(書) / 7	11	-	-	-	-	-	-	9.1	18.2	18.2	27.3	18.2	9.1	-	-	-

問21 国内大会参加費

	全体	国内大会参加費											100万円以上	無回答		
		0円	1円以上1万円未満	1万円以上3万円未満	3万円以上5万円未満	5万円以上10万円未満	10万円以上20万円未満	20万円以上30万円未満	30万円以上40万円未満	40万円以上50万円未満	50万円以上60万円未満	60万円以上70万円未満			70万円以上80万円未満	80万円以上90万円未満
全体	146	2	1	13	1	15	44	30	9	9	8	7	1	4	-	2
	100.0	1.4	0.7	8.9	0.7	10.3	30.1	20.5	6.2	6.2	5.5	4.8	0.7	2.7	-	1.4
中分障(天) / 害(書) / 7	36	2.8	2.8	5.6	-	16.7	36.1	27.8	2.8	2.8	2.8	-	-	-	-	-
中分障(天) / 害(書) / 7	47	-	-	8.5	-	6.4	40.4	21.3	8.5	6.4	8.5	-	-	-	-	-
中分障(天) / 害(書) / 7	54	1.9	-	9.3	-	7.4	20.4	18.5	5.6	7.4	5.6	△11.1	1.9	△7.4	-	3.7

問21 強化合宿参加費(国内外)

	全体	強化合宿参加費(国内外)											100万円以上	無回答		
		0円	1円以上1万円未満	1万円以上3万円未満	3万円以上5万円未満	5万円以上10万円未満	10万円以上20万円未満	20万円以上30万円未満	30万円以上40万円未満	40万円以上50万円未満	50万円以上60万円未満	60万円以上70万円未満			70万円以上80万円未満	80万円以上90万円未満
全体	60	2	-	5	4	17	16	9	-	4	3	-	-	-	-	-
	100.0	3.3	-	8.3	6.7	28.3	26.7	15.0	-	6.7	5.0	-	-	-	-	-
中分障(天) / 害(書) / 7	17	5.9	-	△23.5	5.9	29.4	29.4	5.9	-	-	-	-	-	-	-	-
中分障(天) / 害(書) / 7	11	9.1	-	9.1	-	18.2	9.1	▲45.5	-	-	9.1	-	-	-	-	-
中分障(天) / 害(書) / 7	26	-	-	-	11.5	26.9	34.6	7.7	-	11.5	7.7	-	-	-	-	-

問2 1 競技ウェア

	全体	競技ウェア										無回答	
		0円	1円以上1万円未満	1万円以上3万円未満	3万円以上5万円未満	5万円以上10万円未満	10万円以上20万円未満	20万円以上30万円未満	30万円以上40万円未満	40万円以上50万円未満	50万円以上100万円未満		100万円以上
全体	218	4	1	20	16	18	15	-	-	-	-	-	144
	100.0	1.8	0.5	9.2	7.3	8.3	6.9	-	-	-	-	-	66.1
中(分)天(障)害(先)区(害)7	身体障害(先天性障害)	51	3.9	-	11.6	9.5	9.8	5.9	-	-	-	-	58.8
	身体障害(中途障害)	63	3.2	-	12.7	△ 14.3	6.3	4.8	-	-	-	-	56.7
	知的障害	85	-	1.2	4.7	▽ 1.2	9.4	7.1	-	-	-	-	△ 76.5

問2 1 競技用車いす

	全体	競技用車いす										無回答	
		0円	1円以上1万円未満	1万円以上3万円未満	3万円以上5万円未満	5万円以上10万円未満	10万円以上20万円未満	20万円以上30万円未満	30万円以上40万円未満	40万円以上50万円未満	50万円以上100万円未満		100万円以上
全体	218	9	-	1	-	-	1	-	-	3	-	-	204
	100.0	4.1	-	0.5	-	-	0.5	-	-	1.4	-	-	93.6
中(分)天(障)害(先)区(害)7	身体障害(先天性障害)	51	△ 9.8	-	-	-	-	-	-	2.0	-	-	88.2
	身体障害(中途障害)	63	4.8	-	1.6	-	1.6	-	-	3.2	-	-	88.9
	知的障害	85	1.2	-	-	-	-	-	-	-	-	-	△ 98.8

問2 1 競技用車義足

	全体	競技用車義足										無回答	
		0円	1円以上1万円未満	1万円以上3万円未満	3万円以上5万円未満	5万円以上10万円未満	10万円以上20万円未満	20万円以上30万円未満	30万円以上40万円未満	40万円以上50万円未満	50万円以上100万円未満		100万円以上
全体	218	9	-	1	-	-	-	-	2	-	1	-	204
	100.0	4.1	-	0.5	-	-	-	-	0.9	-	0.5	-	93.6
中(分)天(障)害(先)区(害)7	身体障害(先天性障害)	51	△ 9.8	-	-	-	-	-	-	-	2.0	-	90.2
	身体障害(中途障害)	63	4.8	-	1.6	-	-	-	3.2	-	1.6	1.6	▽ 87.3
	知的障害	85	1.2	-	-	-	-	-	-	-	-	-	△ 98.8

問2 1 競技用車義手

	全体	競技用車義手										無回答	
		0円	1円以上1万円未満	1万円以上3万円未満	3万円以上5万円未満	5万円以上10万円未満	10万円以上20万円未満	20万円以上30万円未満	30万円以上40万円未満	40万円以上50万円未満	50万円以上100万円未満		100万円以上
全体	218	9	-	-	-	1	1	-	-	-	-	1	206
	100.0	4.1	-	-	-	0.5	0.5	-	-	-	-	0.5	94.5
中(分)天(障)害(先)区(害)7	身体障害(先天性障害)	51	△ 9.8	-	-	-	-	-	-	-	-	-	▽ 88.2
	身体障害(中途障害)	63	4.8	-	-	1.6	-	-	-	-	-	1.6	92.1
	知的障害	85	1.2	-	-	-	-	-	-	-	-	-	98.8

問2 1 道具・器具・消耗品

	全体	道具・器具・消耗品										無回答	
		0円	1円以上1万円未満	1万円以上3万円未満	3万円以上5万円未満	5万円以上10万円未満	10万円以上20万円未満	20万円以上30万円未満	30万円以上40万円未満	40万円以上50万円未満	50万円以上100万円未満		100万円以上
全体	218	3	2	15	14	7	14	3	1	1	2	-	156
	100.0	1.4	0.9	6.9	6.4	3.2	6.4	1.4	0.5	0.5	0.9	-	71.6
中(分)天(障)害(先)区(害)7	身体障害(先天性障害)	51	▲ 5.9	△ 3.9	-	5.9	5.9	3.9	2.0	-	2.0	-	70.6
	身体障害(中途障害)	63	-	-	6.3	8.5	3.2	7.9	1.6	1.6	-	1.6	68.3
	知的障害	85	-	-	8.2	4.7	2.4	8.2	1.2	1.2	-	-	75.3

問2 1 治療・身体ケア(マッサージ・鍼など)

	全体	治療・身体ケア(マッサージ・鍼など)										無回答	
		0円	1円以上1万円未満	1万円以上3万円未満	3万円以上5万円未満	5万円以上10万円未満	10万円以上20万円未満	20万円以上30万円未満	30万円以上40万円未満	40万円以上50万円未満	50万円以上100万円未満		100万円以上
全体	218	3	1	15	9	12	16	5	2	-	2	-	153
	100.0	1.4	0.5	6.9	4.1	5.5	7.3	2.3	0.9	-	0.9	-	70.2
中(分)天(障)害(先)区(害)7	身体障害(先天性障害)	51	3.9	-	5.9	3.9	7.8	7.8	-	2.0	-	2.0	66.7
	身体障害(中途障害)	63	1.6	1.6	12.7	7.9	3.2	7.9	△ 6.3	-	-	1.6	▽ 57.1
	知的障害	85	-	-	4.7	1.2	4.7	5.9	1.2	1.2	-	-	△ 81.2

問2 1 海外遠征_参加回数

	全体	海外遠征_参加回数						無回答
		1回	2回	3回	4回	5回以上		
全体	218	29	10	2	3	2	172	
	100.0	13.3	4.6	0.9	1.4	0.9	78.9	
中(分)天(障)害(先)区(害)7	身体障害(先天性障害)	51	△ 23.5	2.0	2.0	-	72.5	
	身体障害(中途障害)	63	15.9	3.2	1.6	△ 4.8	71.4	
	知的障害	85	7.1	5.9	-	-	87.1	

問2 1 国内大会_参加回数

	全体	国内大会_参加回数											
		1回	2回	3回	4回	5回	6回	7回	8回	9回	10回以上	無回答	
全体	218	6	18	32	18	29	12	9	6	2	14	72	
	100.0	2.8	8.3	14.7	8.3	13.3	5.5	4.1	2.8	0.9	6.4	33.0	
中途(分障害区)	身体障害(先天性障害)	51	2.0	13.7	17.6	11.8	13.7	3.9	-	-	7.8	29.4	
	身体障害(中途障害)	63	-	7.9	△ 23.8	△ 15.9	11.1	7.9	-	1.6	4.8	25.4	
	知的障害	85	3.5	7.1	8.2	▽ 2.4	14.1	3.5	△ 9.4	5.9	1.2	8.2	

問2 1 強化合宿_参加回数

	全体	強化合宿_参加回数											
		1回	2回	3回	4回	5回	6回	7回	8回	9回	10回以上	無回答	
全体	218	11	14	11	10	3	2	2	-	-	7	158	
	100.0	5.0	6.4	5.0	4.6	1.4	0.9	0.9	-	-	3.2	72.5	
中途(分障害区)	身体障害(先天性障害)	51	5.9	3.9	△ 11.8	-	-	△ 3.9	△ 3.9	-	-	3.9	66.7
	身体障害(中途障害)	63	1.6	3.2	1.6	3.2	-	-	-	-	△ 7.9	82.5	
	知的障害	85	8.2	10.6	2.4	7.1	2.4	-	-	-	-	-	69.4

問2 2 ジム等施設使用料

	全体	ジム等施設使用料												
		0円	1円~1万円未満	1万円以上~2万円未満	2万円以上~3万円未満	3万円以上~4万円未満	4万円以上~5万円未満	5万円以上~6万円未満	6万円以上~7万円未満	7万円以上~8万円未満	8万円以上~9万円未満	9万円以上~10万円未満	10万円以上~11万円未満	
全体	218	5	3	9	10	5	2	6	1	3	4	2	13	
	100.0	2.3	1.4	4.1	4.6	2.3	0.9	2.8	0.5	1.4	1.8	0.9	6.0	
中途(分障害区)	身体障害(先天性障害)	51	2.0	-	5.9	5.9	2.0	-	2.0	2.0	-	2.0	7.8	
	身体障害(中途障害)	63	4.8	-	6.3	6.3	3.2	-	4.8	-	1.6	3.2	3.2	
	知的障害	85	1.2	3.5	2.4	2.4	2.4	1.2	2.4	-	2.4	1.2	5.9	
全体	218	1	10	4	2	7	1	-	-	-	6	5	119	
	100.0	0.5	4.6	1.8	0.9	3.2	0.5	-	-	-	2.8	2.3	54.6	
中途(分障害区)	身体障害(先天性障害)	51	-	9.8	2.0	2.0	3.9	-	-	-	3.9	-	47.1	
	身体障害(中途障害)	63	1.6	-	-	-	4.8	-	-	-	1.6	4.8	52.4	
	知的障害	85	-	4.7	2.4	1.2	2.4	-	-	-	3.5	2.4	58.8	

問2 2 プライベートコーチ費

	全体	プライベートコーチ費												
		0円	1円~2万円未満	2万円以上~4万円未満	4万円以上~6万円未満	6万円以上~8万円未満	8万円以上~10万円未満	10万円以上~12万円未満	12万円以上~14万円未満	14万円以上~16万円未満	16万円以上~18万円未満	18万円以上~20万円未満		
全体	218	12	-	3	4	2	2	6	4	2	-	-		
	100.0	5.5	-	1.4	1.8	0.9	0.9	2.8	1.8	0.9	-	-		
中途(分障害区)	身体障害(先天性障害)	51	△ 13.7	-	2.0	△ 5.9	2.0	-	-	-	-	-		
	身体障害(中途障害)	63	6.3	-	3.2	1.6	-	1.6	1.6	1.6	-	-		
	知的障害	85	1.2	-	-	-	1.2	1.2	3.5	3.5	1.2	-		
全体	218	3	-	4	-	1	3	-	2	5	165			
	100.0	1.4	-	1.8	-	0.5	1.4	-	0.9	2.3	75.7			
中途(分障害区)	身体障害(先天性障害)	51	-	-	-	-	-	-	-	2.0	72.5			
	身体障害(中途障害)	63	-	-	1.6	-	-	3.2	-	1.6	77.8			
	知的障害	85	3.5	-	3.5	-	1.2	-	-	1.2	2.4	76.5		

問2 2 トレーナー費

	全体	トレーナー費												
		0円	1円~1万円未満	1万円以上~2万円未満	2万円以上~3万円未満	3万円以上~4万円未満	4万円以上~5万円未満	5万円以上~6万円未満	6万円以上~7万円未満	7万円以上~8万円未満	8万円以上~9万円未満	9万円以上~10万円未満	10万円以上~11万円未満	
全体	218	11	-	1	1	2	-	3	3	-	-	-		
	100.0	5.0	-	0.5	0.5	0.9	-	1.4	1.4	-	-	0.9		
中途(分障害区)	身体障害(先天性障害)	51	▲ 13.7	-	2.0	-	2.0	-	2.0	-	-	-		
	身体障害(中途障害)	63	4.8	-	-	1.6	-	-	-	1.6	-	1.6		
	知的障害	85	1.2	-	-	-	1.2	-	2.4	1.2	-	-		
全体	218	-	-	-	-	1	-	-	-	-	2	5		
	100.0	-	-	-	-	0.5	-	-	-	-	0.9	2.3		
中途(分障害区)	身体障害(先天性障害)	51	-	-	-	-	-	-	-	-	-	2.3		
	身体障害(中途障害)	63	-	-	-	-	-	-	-	-	-	3.9		
	知的障害	85	-	-	-	-	-	-	-	-	2.4	3.2		

問22 交通費

	全体	交通費												
		0円	1万円未満	1万円以上 ~2万円未満	2万円以上 ~3万円未満	3万円以上 ~4万円未満	4万円以上 ~5万円未満	5万円以上 ~6万円未満	6万円以上 ~7万円未満	7万円以上 ~8万円未満	8万円以上 ~9万円未満	9万円以上 ~10万円未満	10万円以上 ~11万円未満	11万円以上 ~12万円未満
全体	218	1	2	9	13	14	22	4	3	3	1	15	3	9
	100.0	0.5	0.9	4.1	6.0	6.4	9.9	1.8	1.4	1.4	0.5	6.9	1.4	4.1
中(天)分障(害)Q7 (先)区	身体障害(先天性障害)	51	2.0	-	7.8	9.8	2.0	11.8	2.0	3.9	2.0	-	2.0	-
	身体障害(中途障害)	63	-	1.6	-	7.9	△ 12.7	-	7.9	1.6	1.6	-	6.3	3.2
	知的障害	85	-	1.2	4.7	3.5	5.9	1.2	10.6	2.4	-	1.2	10.6	1.2
全体	218	-	-	2	1	-	1	-	13	1	7	1	6	85
	100.0	-	-	0.9	0.5	-	0.5	-	6.0	0.5	3.2	0.5	2.8	39.0
中(天)分障(害)Q7 (先)区	身体障害(先天性障害)	51	-	-	-	-	2.0	-	7.8	-	2.0	2.0	2.0	35.3
	身体障害(中途障害)	63	-	-	1.6	-	-	-	11.1	-	3.2	-	4.8	33.3
	知的障害	85	-	-	-	1.2	-	-	2.4	1.2	3.5	-	2.4	40.0

問22 その他

	全体	その他												
		0円	1万円未満	1万円以上 ~2万円未満	2万円以上 ~3万円未満	3万円以上 ~4万円未満	4万円以上 ~5万円未満	5万円以上 ~6万円未満	6万円以上 ~7万円未満	7万円以上 ~8万円未満	8万円以上 ~9万円未満	9万円以上 ~10万円未満	10万円以上 ~11万円未満	11万円以上 ~12万円未満
全体	218	3	1	-	2	2	1	1	2	-	-	-	1	4
	100.0	1.4	0.5	-	0.9	0.9	0.5	0.5	0.9	-	-	-	0.5	1.8
中(天)分障(害)Q7 (先)区	身体障害(先天性障害)	51	3.9	2.0	-	-	-	-	-	-	-	-	-	-
	身体障害(中途障害)	63	1.6	-	3.2	2.4	1.2	1.6	1.6	-	-	-	1.6	-
	知的障害	85	-	-	-	2.4	1.2	-	1.2	-	-	-	-	3.5
全体	218	-	-	1	-	-	-	2	-	1	-	3	194	
	100.0	-	-	0.5	-	-	-	0.9	-	0.5	-	1.4	89.0	
中(天)分障(害)Q7 (先)区	身体障害(先天性障害)	51	-	-	-	-	-	-	-	-	-	2.0	92.2	
	身体障害(中途障害)	63	-	-	-	-	-	-	-	-	-	-	90.5	
	知的障害	85	-	-	1.2	-	-	-	2.4	-	1.2	-	2.4	84.7

問23 (1) ジャパンパラ参加_ 社会人

	全体	ジャパンパラ参加_ 社会人							
		勤務扱い	特別休暇	職免(職務専 念義務免除)	有給休暇	休暇(欠勤扱 い)	その他	無回答	
全体	155	10	6	3	57	33	20	26	
	100.0	6.5	3.9	1.9	36.8	21.3	12.9	16.8	
中(天)分障(害)Q7 (先)区	身体障害(先天性障害)	26	11.5	3.8	3.8	42.3	23.1	3.8	11.5
	身体障害(中途障害)	55	9.1	7.3	3.6	36.4	12.7	12.7	18.2
	知的障害	61	1.6	-	-	34.4	29.5	18.0	16.4

問23 (1) ジャパンパラ参加_ 学生

	全体	ジャパンパラ参加_ 学生				
		欠席	公休扱い	その他	無回答	
全体	63	13	21	15	14	
	100.0	20.6	33.3	23.8	22.2	
中(天)分障(害)Q7 (先)区	身体障害(先天性障害)	25	12.0	△ 52.0	20.0	16.0
	身体障害(中途障害)	8	△ 50.0	37.5	12.5	-
	知的障害	24	20.8	16.7	33.3	29.2

問23 (1) パラリンピック・デフリンピック参加_ 社会人

	全体	パラリンピック・デフリンピック参加_ 社会人						
		勤務扱い	特別休暇	職免(職務専 念義務免除)	有給休暇	休暇(欠勤扱 い)	その他	無回答
全体	21	5	5	-	2	-	1	8
	100.0	23.8	23.8	-	9.5	-	4.8	38.1
中(天)分障(害)Q7 (先)区	身体障害(先天性障害)	5	20.0	20.0	-	-	-	60.0
	身体障害(中途障害)	14	21.4	28.6	-	7.1	-	35.7
	知的障害	2	50.0	-	-	50.0	-	-

問23(1) パラリンピック・デフリンピック参加_ 学生

		全 体	パラリンピック・デフリンピック参加_ 学生			
			欠席	公休扱い	その他	無回答
全 体		1 100.0	-	-	-	1 100.0
中 天 分 障 Q 途 (害 7 先 区)	身体障害(先天性障害)	-	-	-	-	-
	身体障害(中途障害)	-	-	-	-	-
	知的障害	1	-	-	-	100.0

問23(1) パラリンピック・デフリンピック以外の国際大会参加_ 社会人

		全 体	パラリンピック・デフリンピック以外の国際大会参加_ 社会人						
			勤務扱い	特別休暇	職免(職務専念義務免除)	有給休暇	休暇(欠勤扱い)	その他	無回答
全 体		61 100.0	6 9.8	7 11.5	1 1.6	13 21.3	9 14.8	3 4.9	22 36.1
中 天 分 障 Q 途 (害 7 先 区)	身体障害(先天性障害)	12	25.0	16.7	-	25.0	-	-	33.3
	身体障害(中途障害)	26	7.7	15.4	3.8	19.2	3.8	7.7	42.3
	知的障害	19	5.3	5.3	-	21.1	△ 31.6	-	36.8

問23(1) パラリンピック・デフリンピック以外の国際大会参加_ 学生

		全 体	パラリンピック・デフリンピック以外の国際大会参加_ 学生			
			欠席	公休扱い	その他	無回答
全 体		19 100.0	2 10.5	15 78.9	1 5.3	1 5.3
中 天 分 障 Q 途 (害 7 先 区)	身体障害(先天性障害)	10	-	80.0	10.0	10.0
	身体障害(中途障害)	4	25.0	75.0	-	-
	知的障害	4	25.0	75.0	-	-

問23(1) 強化合宿参加_ 社会人

		全 体	強化合宿参加_ 社会人						
			勤務扱い	特別休暇	職免(職務専念義務免除)	有給休暇	休暇(欠勤扱い)	その他	無回答
全 体		155 100.0	8 5.2	8 5.2	1 0.6	32 20.6	18 11.6	13 8.4	75 48.4
中 天 分 障 Q 途 (害 7 先 区)	身体障害(先天性障害)	26	11.5	3.8	-	34.6	11.5	11.5	▽ 26.9
	身体障害(中途障害)	55	7.3	7.3	1.8	18.2	3.6	7.3	54.5
	知的障害	61	1.6	3.3	-	19.7	18.0	8.2	49.2

問23(1) 強化合宿参加_学生

		全体	強化合宿参加_学生			
			欠席	公休扱い	その他	無回答
全体		63 100.0	12 19.0	17 27.0	6 9.5	28 44.4
中分障 途(害)Q 先区7	身体障害(先天性障害)	25	12.0	△ 48.0	12.0	28.0
	身体障害(中途障害)	8	△ 50.0	25.0	-	25.0
	知的障害	24	20.8	12.5	12.5	54.2

問23(1) 日常の練習

		全体	日常の練習					
			勤務扱い	時間外勤務 なし	勤務時間短 縮(時短・早 退)	その他	なし	無回答
全体		155 100.0	9 5.8	22 14.2	7 4.5	15 9.7	64 41.3	38 24.5
中分障 途(害)Q 先区7	身体障害(先天性障害)	26	7.7	7.7	7.7	11.5	42.3	23.1
	身体障害(中途障害)	55	10.9	12.7	5.5	9.1	34.5	27.3
	知的障害	61	1.6	19.7	1.6	9.8	47.5	19.7

問23(2) 費用面の支援_ジャパンパラ参加

		全体	費用面の支援_ジャパンパラ参加				
			交通費	手当	なし	その他	無回答
全体		70 100.0	12 17.1	5 7.1	43 61.4	1 1.4	9 12.9
中分障 途(害)Q 先区7	身体障害(先天性障害)	23	17.4	8.7	56.5	4.3	13.0
	身体障害(中途障害)	17	29.4	-	52.9	-	17.6
	知的障害	29	10.3	10.3	72.4	-	6.9

問23(2) 費用面の支援_パラリンピック・デフリンピック参加

		全体	費用面の支援_パラリンピック・デフリンピック参加				
			交通費	手当	なし	その他	無回答
全体		12 100.0	4 33.3	1 8.3	4 33.3	1 8.3	2 16.7
中分障 途(害)Q 先区7	身体障害(先天性障害)	2	-	△ 50.0	-	△ 50.0	-
	身体障害(中途障害)	8	37.5	-	50.0	-	12.5
	知的障害	2	50.0	-	-	-	50.0

問23(2) 費用面の支援_パラリンピック・デフリンピック以外の国際大会参加

		全体	費用面の支援_パラリンピック・デフリンピック以外の国際大会参加				
			交通費	手当	なし	その他	無回答
全体		27 100.0	7 25.9	1 3.7	13 48.1	1 3.7	5 18.5
中分障 途(害)Q 先区7	身体障害(先天性障害)	10	20.0	10.0	40.0	10.0	20.0
	身体障害(中途障害)	10	30.0	-	40.0	-	30.0
	知的障害	7	28.6	-	71.4	-	-

問23(2) 費用面の支援_強化合宿参加

	全体	費用面の支援_強化合宿参加					
		交通費	手当	なし	その他	無回答	
全体	70 100.0	9 12.9	2 2.9	36 51.4	1 1.4	22 31.4	
中分障 途天(害)先 (区)7	身体障害(先天性障害)	23	13.0	8.7	56.5	4.3	17.4
	身体障害(中途障害)	17	17.6	-	47.1	-	35.3
	知的障害	29	10.3	-	51.7	-	37.9

問23(2) 費用面の支援_日常の練習

	全体	費用面の支援_日常の練習					
		交通費	手当	なし	その他	無回答	
全体	70 100.0	5 7.1	4 5.7	48 68.6	-	13 18.6	
中分障 途天(害)先 (区)7	身体障害(先天性障害)	23	4.3	-	73.9	-	21.7
	身体障害(中途障害)	17	17.6	-	58.8	-	23.5
	知的障害	29	3.4	13.8	72.4	-	10.3

問24 競技名

	全体	競技名									
		水泳	陸上	サッカー	野球	テニス	ラグビー	自転車	剣道	カート	無回答
全体	78 100.0	6 7.7	10 12.8	1 1.3	2 2.6	1 1.3	2 2.6	1 1.3	3 3.8	1 1.3	51 65.4
中分障 途天(害)先 (区)7	身体障害(先天性障害)	-	-	-	-	-	-	-	-	-	-
	身体障害(中途障害)	63	7.9	15.9	1.6	3.2	1.6	3.2	4.8	1.6	60.3
	知的障害	14	7.1	-	-	-	-	-	7.1	-	85.7

問24 競技年数

	全体	競技年数								無回答
		3年未満	3~5年未満	5~10年未満	10~15年未満	15~20年未満	20~25年未満	25~30年未満	30年以上	
全体	27 100.0	1 3.7	6 22.2	11 40.7	7 25.9	1 3.7	-	-	-	1 3.7
中分障 途天(害)先 (区)7	身体障害(先天性障害)	-	-	-	-	-	-	-	-	-
	身体障害(中途障害)	25	4.0	20.0	44.0	28.0	-	-	-	4.0
	知的障害	2	-	50.0	-	-	▲50.0	-	-	-

問24 受傷・発症前に行っていた競技_成績(出場大会)

	全体	受傷・発症前に行っていた競技_成績(出場大会)					無回答
		全国大会(全日本選手権など)	世代別全国大会(インターハイなど)	ブロック大会(関東大会など)	都道府県大会	市区町村大会	
全体	27 100.0	9 33.3	-	2 7.4	9 33.3	5 18.5	2 7.4
中分障 途天(害)先 (区)7	身体障害(先天性障害)	-	-	-	-	-	-
	身体障害(中途障害)	25	28.0	-	8.0	36.0	20.0
	知的障害	2	▲100.0	-	-	-	-

問24 受傷・発症前に行っていた競技_目標としていたレベル

	全体	受傷・発症前に行っていた競技_目標としていたレベル					
		世界大会優勝	日本代表	全国大会	世代別全国大会	上記以下	無回答
全体	27 100.0	2 7.4	4 14.8	9 33.3	4 14.8	7 25.9	1 3.7
中途(先区) / 分(害) / 天(害) / 中(害) / 途(害) / 先(害) / 区(害) / Q7	身体障害(先天性障害)	-	-	-	-	-	-
	身体障害(中途障害)	25	8.0	8.0	36.0	16.0	28.0
	知的障害	2	-	▲ 100.0	-	-	-

問24 受傷・発症前に行っていた競技_満足度・達成度

	全体	受傷・発症前に行っていた競技_満足度・達成度				
		非常に満足	満足	ふつう	不満	非常に不満
全体	27 100.0	1 3.7	10 37.0	11 40.7	3 11.1	2 7.4
中途(先区) / 分(害) / 天(害) / 中(害) / 途(害) / 先(害) / 区(害) / Q7	身体障害(先天性障害)	-	-	-	-	-
	身体障害(中途障害)	25	4.0	36.0	44.0	8.0
	知的障害	2	-	50.0	-	50.0

問25 【プラスの影響】受傷・発症前のスポーツ経験

	全体	【プラスの影響】受傷・発症前のスポーツ経験	
		特になかった	あった
全体	27 100.0	4 14.8	23 85.2
中途(先区) / 分(害) / 天(害) / 中(害) / 途(害) / 先(害) / 区(害) / Q7	身体障害(先天性障害)	-	-
	身体障害(中途障害)	25	16.0
	知的障害	2	-

問25 【マイナスの影響】受傷・発症前のスポーツ経験

	全体	【マイナスの影響】受傷・発症前のスポーツ経験	
		特になかった	あった
全体	27 100.0	21 77.8	6 22.2
中途(先区) / 分(害) / 天(害) / 中(害) / 途(害) / 先(害) / 区(害) / Q7	身体障害(先天性障害)	-	-
	身体障害(中途障害)	25	80.0
	知的障害	2	50.0

問26 リハビリ期間

	全体	リハビリ期間					
		半年未満	半年～1年未満	1年～2年未満	2年～5年未満	5年以上	無回答
全体	78 100.0	5 6.4	8 10.3	9 11.5	16 20.5	10 12.8	30 38.5
中途(先区) / 分(害) 7 Q	身体障害(先天性障害)	-	-	-	-	-	-
	身体障害(中途障害)	63	7.9	11.1	12.7	25.4	14.3
	知的障害	14	-	7.1	7.1	-	7.1

問26 受傷後スポーツ開始までの期間

	全体	受傷後スポーツ開始までの期間					
		半年未満	半年～1年未満	1年～2年未満	2年～5年未満	5年以上	無回答
全体	78 100.0	4 5.1	9 11.5	10 12.8	19 24.4	10 12.8	26 33.3
中途(先区) / 分(害) 7 Q	身体障害(先天性障害)	-	-	-	-	-	-
	身体障害(中途障害)	63	6.3	14.3	14.3	28.6	12.7
	知的障害	14	-	-	7.1	7.1	14.3

問27 受傷・発症後のリハビリ環境

	全体	受傷・発症後のリハビリ環境					無回答
		障害者スポーツができる施設があった	障害者スポーツの指導者がいた	障害者スポーツのプログラムがあった	1～3いずれもなかった		
全体	78 100.0	21 26.9	14 17.9	11 14.1	28 35.9	22 28.2	
中途(先区) / 分(害) 7 Q	身体障害(先天性障害)	-	-	-	-	-	
	身体障害(中途障害)	63	31.7	19.0	17.5	39.7	
	知的障害	14	7.1	14.3	-	21.4	

問28 受傷・発症後の所属の変化_学生

	全体	受傷・発症後の所属の変化_学生						無回答
		受傷・発症前と変わらず	受傷・発症前の学校の支援学級	別の普通学校へ転校	特別支援学校へ転校	学校を退学した	その他	
全体	33 100.0	13 39.4	-	1 3.0	3 9.1	3 9.1	2 6.1	11 33.3
中途(先区) / 分(害) 7 Q	身体障害(先天性障害)	-	-	-	-	-	-	-
	身体障害(中途障害)	26	50.0	-	3.8	11.5	7.7	15.4
	知的障害	7	▽	-	-	-	-	▲

問28 受傷・発症後の所属の変化_社会人

	全体	受傷・発症後の所属の変化_社会人					無回答
		受傷・発症前と変わらず	受傷・発症前の職場の別部署へ異動	別の会社へ転職	仕事を辞めた	その他	
全体	37 100.0	2 5.4	7 18.9	4 10.8	7 18.9	2 5.4	15 40.5
中途(先区) / 分(害) 7 Q	身体障害(先天性障害)	-	-	-	-	-	-
	身体障害(中途障害)	29	6.9	20.7	13.8	20.7	6.9
	知的障害	8	-	12.5	-	12.5	-

問28 受傷・発症後の所属の変化_その他

		受傷・発症後の所属の変化_その他		
		全体	受傷・発症前と変わらず	その他
全体		3 100.0	2 66.7	1 33.3
中途(先)分(害)障(害)区(害)7	身体障害(先天性障害)	-	-	-
	身体障害(中途障害)	3	66.7	33.3
	知的障害	-	-	-

問29(1) 障害を理由とする差別や偏見

		障害を理由とする差別や偏見					
		全体	あると思う	少しはあると思う	ないと思う	どちらとも言えない	無回答
全体		218 100.0	118 54.1	59 27.1	16 7.3	10 4.6	15 6.9
中途(先)分(害)障(害)区(害)7	身体障害(先天性障害)	51	41.2	△ 41.2	7.8	3.9	5.9
	身体障害(中途障害)	63	63.5	22.2	1.6	3.2	9.5
	知的障害	85	60.0	18.8	△ 12.9	3.5	4.7

問29(2) 【企業・民間団体】障害者のための活動についての希望

		【企業・民間団体】障害者のための活動についての希望													
		障害のある人の雇用の促進	障害を受傷・発症しても継続して働くことができる体制の整備	障害のある人に配慮した事業所等の改善・整備	職場での精神的な不安を解消する相談体制の整備	職場での事故防止体制の充実	障害のある人を支援するための介護・福祉サービスやボランティア活動の充実	障害や障害のある人への理解を深めるための研修の実施	障害のある人に配慮した商品の開発	障害に関連する分野での国際協力の推進	障害のある人のスポーツ、文化、レクリエーション活動に対する支援	障害者団体に対する経済的支援	その他	無回答	
全体		218 100.0	147 67.4	96 44.0	87 39.9	85 39.0	49 22.5	49 22.5	73 33.5	54 24.8	41 18.8	127 58.3	87 39.9	16 7.3	18 8.3
中途(先)分(害)障(害)区(害)7	身体障害(先天性障害)	51	60.8	52.9	39.2	33.3	27.5	21.6	39.2	△ 37.3	21.6	56.9	35.3	9.8	5.9
	身体障害(中途障害)	63	63.5	△ 58.7	38.1	31.7	23.8	23.8	31.7	22.2	17.5	54.0	34.9	12.7	9.5
	知的障害	85	75.3	▽ 31.8	41.2	47.1	18.8	22.4	30.6	22.4	18.8	62.4	44.7	3.5	7.1

問29(2-1) 【企業・民間団体】障害者のための活動について、最も希望するもの

		【企業・民間団体】障害者のための活動について、最も希望するもの												
		障害のある人の雇用の促進	障害を受傷・発症しても継続して働くことができる体制の整備	障害のある人に配慮した事業所等の改善・整備	職場での精神的な不安を解消する相談体制の整備	職場での事故防止体制の充実	障害のある人を支援するための介護・福祉サービスやボランティア活動の充実	障害や障害のある人への理解を深めるための研修の実施	障害のある人に配慮した商品の開発	障害に関連する分野での国際協力の推進	障害のある人のスポーツ、文化、レクリエーション活動に対する支援	障害者団体に対する経済的支援	その他	無回答
全体		218 100.0	65 29.8	18 8.3	9 4.1	8 3.7	4 1.8	19 8.7	3 1.4	1 0.5	30 13.8	13 6.0	9 4.1	38 17.4
中途(先)分(害)障(害)区(害)7	身体障害(先天性障害)	51	23.5	11.8	△ 9.8	-	2.0	11.8	2.0	-	15.7	3.9	7.8	11.8
	身体障害(中途障害)	63	30.2	9.5	-	1.6	1.6	12.7	1.6	1.6	9.5	7.9	4.8	19.0
	知的障害	85	36.5	3.5	2.4	7.1	1.2	1.2	4.7	1.2	-	17.6	3.5	2.4

問29(3) 【国・地方公共団体】注力する必要がある施策

		【国・地方公共団体】注力する必要がある施策										
		障害のある人への理解を深めるための啓発・広報活動	ホームヘルプサービスなどの在宅サービスの充実	生活の安定のための年金や手当の充実	障害のある人に配慮した住宅や建物、交通機関の整備	障害のある子どもの相談・支援体制や教育の充実	障害に応じた職業訓練の充実や雇用の確保	保健医療サービスやハビリテーションの充実	点字・手話、字幕放送等による情報提供の充実	その他	無回答	
全体		218 100.0	106 48.6	36 16.5	107 49.1	89 40.8	93 42.7	91 41.7	50 22.9	51 23.4	7 3.2	19 8.7
中途(先)分(害)障(害)区(害)7	身体障害(先天性障害)	51	51.0	21.6	37.3	▲ 60.8	49.0	49.0	25.5	▲ 39.2	3.9	7.8
	身体障害(中途障害)	63	52.4	15.9	44.4	47.6	34.9	▽ 28.6	27.0	28.6	3.2	7.9
	知的障害	85	47.1	16.5	58.8	▼ 27.1	45.9	50.6	20.0	▽ 14.1	3.5	8.2

問 29 (3-1) 【国・地方公共団体】最も注力する必要がある施策

		【国・地方公共団体】最も注力する必要がある施策										
		全体	障害のある人への理解を深めるための啓発・広報活動	ホームヘルプサービスなどの在宅サービスの充実	生活の安定のための年金や手当の充実	障害のある人に配慮した住宅や建物、交通機関の整備	障害のある子どもの相談・支援体制や教育の充実	障害に応じた職業訓練の充実や雇用の確保	保健医療サービスやリハビリテーションの充実	点字・手話、字幕放送等による情報提供の充実	その他	無回答
全体		218	38	2	54	21	18	28	6	11	5	35
		100.0	17.4	0.9	24.8	9.6	8.3	12.8	2.8	5.0	2.3	16.1
中分障 途(一害区) 先	身体障害(先天性障害)	51	17.6	2.0	19.6	13.7	3.9	9.8	3.9	△ 11.8	3.9	13.7
	身体障害(中途障害)	63	23.8	-	17.5	14.3	△ 15.9	▽ 3.2	1.6	4.8	1.6	17.5
	知的障害	85	15.3	1.2	29.4	4.7	5.9	▲ 23.5	2.4	2.4	2.4	12.9

<クロス集計表：身体知的×競技>

問1 性別

	全体	性別			
		男	女	無回答	
全体	218 100.0	146 67.0	67 30.7	5 2.3	
(競分2技Q) (種7) 区類	身体障害×水泳	49	63.3	34.7	2.0
	身体障害×陸上	68	72.1	26.5	1.5
	知的障害×水泳	46	69.6	30.4	-
	知的障害×陸上	39	66.7	30.8	2.6

問2 年齢

	全体	年代							
		10代	20代	30代	40代	50代	60代	70代以上	無回答
全体	218 100.0	64 29.4	82 37.6	32 14.7	18 8.3	12 5.5	7 3.2	-	3 1.4
(競分2技Q) (種7) 区類	身体障害×水泳	49	38.8	▽ 22.4	18.4	12.2	-	△ 8.2	-
	身体障害×陸上	68	▼ 8.8	33.8	20.6	△ 16.2	▲ 17.6	2.9	-
	知的障害×水泳	46	△ 45.7	50.0	▽ 4.3	▽ -	-	-	-
	知的障害×陸上	39	33.3	46.2	12.8	2.6	-	2.6	-

問3 最終学歴

	全体	最終学歴							
		中学校	高等学校(高等専門学校も含む)	専門学校	短期大学	大学	大学院	無回答	
全体	218 100.0	21 9.6	126 57.8	11 5.0	4 1.8	34 15.6	5 2.3	17 7.8	
(競分2技Q) (種7) 区類	身体障害×水泳	49	14.3	▽ 40.8	2.0	4.1	▲ 30.6	2.0	6.1
	身体障害×陸上	68	2.9	47.1	▲ 13.2	2.9	△ 25.0	△ 5.9	2.9
	知的障害×水泳	46	6.5	▲ 82.6	2.2	-	▽ 2.2	-	6.5
	知的障害×陸上	39	17.9	69.2	-	-	▽ 2.6	-	10.3

問4 職業

	全体	職業														
		学生	プロ選手(競技収入により生計を立てている)	教員(公立・私立問わず)	官公庁・自治体職員	団体職員	病院職員	リハビリ施設職員	福祉施設職員	スポーツクラブ職員	一般企業の会社員	自営業	主婦・主夫	無職	その他	無回答
全体	218 100.0	63 28.9	2 0.9	5 2.3	8 3.7	1 0.5	1 0.5	-	9 4.1	3 1.4	60 27.5	9 4.1	3 1.4	14 6.4	33 15.1	7 3.2
(競分2技Q) (種7) 区類	身体障害×水泳	49	△ 44.9	-	6.1	8.2	-	-	4.1	-	18.4	8.2	2.0	4.1	▽ 4.1	-
	身体障害×陸上	68	▽ 17.6	2.9	5.9	-	1.5	-	7.4	1.5	35.3	5.9	2.9	8.8	7.4	-
	知的障害×水泳	46	30.4	-	-	-	2.2	-	2.2	2.2	26.1	-	-	6.5	△ 28.3	2.2
	知的障害×陸上	39	25.6	-	-	-	-	-	-	2.6	35.9	2.6	-	7.7	23.1	2.6

問4-1 雇用形態

	全体	雇用形態						無回答	
		正社員	契約社員	パート・アルバイト	嘱託社員	派遣社員	その他		
全体	120 100.0	50 41.7	20 16.7	26 21.7	6 5.0	- -	15 12.5	3 2.5	
(競分2技Q)種7区類	身体障害×水泳	20	50.0	15.0	25.0	5.0	-	5.0	-
	身体障害×陸上	42	54.8	19.0	16.7	4.8	-	▽ 2.4	2.4
	知的障害×水泳	28	32.1	14.3	17.9	3.6	-	▲ 32.1	-
	知的障害×陸上	24	33.3	16.7	25.0	4.2	-	12.5	8.3

問5 未既婚

	全体	未既婚			無回答
		既婚	未婚		
全体	218 100.0	37 17.0	175 80.3	6 2.8	
(競分2技Q)種7区類	身体障害×水泳	49	22.4	77.6	-
	身体障害×陸上	68	▲ 35.3	▼ 64.7	-
	知的障害×水泳	46	▼ -	▲ 100.0	-
	知的障害×陸上	39	▽ 5.1	87.2	7.7

問6 世帯年収

	全体	世帯年収										わからない	答えたくない	無回答
		収入なし	100万円未満	100万~200万円未満	200万~400万円未満	400万~600万円未満	600万~800万円未満	800万~1,000万円未満	1,000万円以上					
全体	218 100.0	19 8.7	11 5.0	25 11.5	38 17.4	33 15.1	17 7.8	10 4.6	7 3.2	35 16.1	9 4.1	9 4.1	14 6.4	
(競分2技Q)種7区類	身体障害×水泳	49	12.2	2.0	10.2	14.3	16.3	10.2	2.0	2.0	22.4	4.1	4.1	
	身体障害×陸上	68	2.9	1.5	▽ 2.9	▲ 30.9	▲ 26.5	11.8	7.4	1.5	8.8	5.9	▽ -	
	知的障害×水泳	46	8.7	10.9	19.6	17.4	13.0	4.3	6.5	6.5	6.5	2.2	4.3	
	知的障害×陸上	39	12.8	7.7	△ 23.1	▽ 2.6	▽ 2.6	2.6	2.6	5.1	△ 30.8	2.6	7.7	

問7 (1) 出場クラス (陸上競技T)

	全体	陸上競技T														無回答	
		T11	T12	T13	T14	T20	T30	T31	T32	T33	T34	T35	T36	T37	T38		T40
全体	116 100.0	4 3.4	4 3.4	3 2.6	-	39 33.6	-	-	-	3 2.6	2 1.7	-	2 1.7	4 3.4	2 1.7	-	-
(競分2技Q)種7区類	身体障害×水泳	-	-	-	-	-	-	-	-	-	-	-	-	-	-	-	-
	身体障害×陸上	68	5.9	5.9	4.4	-	-	-	-	4.4	2.9	-	2.9	2.9	1.5	-	-
	知的障害×水泳	39	-	-	-	▲ 84.6	-	-	-	-	-	-	-	-	-	-	-
	知的障害×陸上	-	-	-	-	-	-	-	-	-	-	-	-	-	2.6	2.6	-
全体	116 100.0	2 1.7	2 1.7	5 4.3	-	11 9.5	7 6.0	-	-	2 1.7	3 2.6	8 6.9	-	-	-	-	23 19.8
(競分2技Q)種7区類	身体障害×水泳	-	-	-	-	-	-	-	-	-	-	-	-	-	-	-	-
	身体障害×陸上	68	2.9	2.9	7.4	-	1.5	10.3	-	2.9	-	4.4	11.8	-	-	-	25.0
	知的障害×水泳	-	-	-	-	-	-	-	-	-	-	-	-	-	-	-	-
	知的障害×陸上	39	-	-	-	-	-	-	-	-	-	-	-	-	-	-	10.3

問7 (1) 出場クラス (陸上競技F)

	全体	陸上競技F														無回答	
		F11	F12	F13	F14	F20	F31	F32	F33	F34	F35	F36	F37	F38	F40		F41
全体	116 100.0	2 1.7	1 0.9	1 0.9	-	3 2.6	-	-	-	-	-	1 0.9	2 1.7	3 2.6	-	-	-
(競分2技Q)種7区類	身体障害×水泳	-	-	-	-	-	-	-	-	-	-	-	-	-	-	-	-
	身体障害×陸上	68	2.9	1.5	1.5	-	1.5	-	-	-	-	1.5	1.5	2.9	-	-	-
	知的障害×水泳	-	-	-	-	-	-	-	-	-	-	-	-	-	-	-	-
	知的障害×陸上	39	-	-	-	-	5.1	-	-	-	-	-	-	2.6	2.6	-	-
全体	116 100.0	3 2.6	5 4.3	-	5 4.3	11 9.5	7 6.0	-	-	1 0.9	1 0.9	2 1.7	8 6.9	-	-	-	84 72.4
(競分2技Q)種7区類	身体障害×水泳	-	-	-	-	-	-	-	-	-	-	-	-	-	-	-	-
	身体障害×陸上	68	4.4	7.4	-	7.4	1.5	-	-	-	1.5	2.9	1.5	-	-	-	▽ 60.3
	知的障害×水泳	-	-	-	-	-	-	-	-	-	-	-	-	-	-	-	-
	知的障害×陸上	39	-	-	-	-	-	-	-	-	2.6	-	-	-	-	-	△ 87.2

問7(1) 出場クラス(水泳S)

		全体	水泳S																	
			S1	S2	S3	S4	S5	S6	S7	S8	S9	S10	S11	S12	S13	S14	S15	S21	無回答	
全体		102	-	1	3	1	1	3	8	10	8	2	3	-	1	43	8	1	9	
		100.0	-	1.0	2.9	1.0	1.0	2.9	7.8	9.8	7.8	2.0	2.9	-	1.0	42.2	7.8	1.0	8.8	
(競分2技Q種7区類)	身体障害×水泳	49	-	2.0	6.1	2.0	2.0	6.1	12.2	△ 20.4	△ 16.3	4.1	6.1	-	2.0	▼ 2.0	△ 16.3	2.0	▼ -	
	身体障害×陸上	-	-	-	-	-	-	-	-	-	-	-	-	-	-	-	-	-	-	-
	知的障害×水泳	46	-	-	-	-	-	-	4.3	▽ -	▽ -	-	-	-	-	-	▲ 84.8	▽ -	-	10.9
		-	-	-	-	-	-	-	-	-	-	-	-	-	-	-	-	-	-	-
		-	-	-	-	-	-	-	-	-	-	-	-	-	-	-	-	-	-	-

問7(1) 出場クラス(水泳SB)

		全体	水泳SB																	
			SB1	SB2	SB3	SB4	SB5	SB6	SB7	SB8	SB9	SB11	SB12	SB13	SB14	SB15	SB21	無回答		
全体		102	1	2	1	-	3	5	6	10	6	2	-	1	18	1	1	45		
		100.0	1.0	2.0	1.0	-	2.9	4.9	5.9	9.8	5.9	2.0	-	1.0	17.6	1.0	1.0	44.1		
(競分2技Q種7区類)	身体障害×水泳	49	2.0	4.1	2.0	-	6.1	10.2	10.2	△ 20.4	12.2	4.1	-	2.0	▼ -	2.0	2.0	▼ 22.4		
	身体障害×陸上	-	-	-	-	-	-	-	-	-	-	-	-	-	-	-	-	-	-	-
	知的障害×水泳	46	-	-	-	-	-	-	2.2	▽ -	-	-	-	-	-	▲ 37.0	-	-	-	△ 60.9
		-	-	-	-	-	-	-	-	-	-	-	-	-	-	-	-	-	-	-
		-	-	-	-	-	-	-	-	-	-	-	-	-	-	-	-	-	-	-

問7(1) 出場クラス(水泳SM)

		全体	水泳SM																	
			SM1	SM2	SM3	SM4	SM5	SM6	SM7	SM8	SM9	SM10	SM11	SM12	SM13	SM14	SM15	SM21	無回答	
全体		102	-	1	2	1	1	3	6	9	7	2	2	-	1	17	1	1	48	
		100.0	-	1.0	2.0	1.0	1.0	2.9	5.9	8.8	6.9	2.0	2.0	-	1.0	16.7	1.0	1.0	47.1	
(競分2技Q種7区類)	身体障害×水泳	49	2.0	4.1	2.0	2.0	6.1	10.2	△ 18.4	△ 14.3	4.1	4.1	-	-	2.0	▼ -	-	-	▼ 26.5	
	身体障害×陸上	-	-	-	-	-	-	-	-	-	-	-	-	-	-	-	-	-	-	-
	知的障害×水泳	46	-	-	-	-	-	-	2.2	▽ -	-	-	-	-	-	-	▲ 34.8	-	-	△ 63.0
		-	-	-	-	-	-	-	-	-	-	-	-	-	-	-	-	-	-	-
		-	-	-	-	-	-	-	-	-	-	-	-	-	-	-	-	-	-	-

問7(2) 競技で用いる装具

		全体	装具					無回答
			手動車いす	義足	義手	その他	なし	
全体		218	27	10	6	19	147	13
		100.0	12.4	4.6	2.8	8.7	67.4	6.0
(競分2技Q種7区類)	身体障害×水泳	49	12.2	-	-	14.3	73.5	6.1
	身体障害×陸上	68	▲ 29.4	▲ 14.7	▲ 8.8	14.7	▼ 33.8	▽ -
	知的障害×水泳	46	▽ -	-	-	▽ -	▲ 93.5	6.5
	知的障害×陸上	39	2.6	-	-	2.6	▲ 87.2	7.7

問7(3) 受傷・発症について(先天性・中途)

		全体	受傷・発症タイミング		
			先天性障害	中途障害	無回答
			人数	割合	割合
全体		218	114	78	26
		100.0	52.3	35.8	11.9
(競分2技Q種7区類)	身体障害×水泳	49	53.1	42.9	4.1
	身体障害×陸上	68	▽ 36.8	▲ 61.8	▼ 1.5
	知的障害×水泳	46	▲ 78.3	▼ 13.0	8.7
	知的障害×陸上	39	61.5	▽ 20.5	17.9

問7(3) 中途障害受傷発症時期

		全体	中途障害受傷発症年代									無回答
			入学以前(0~5歳)	小学校(6~12歳)	中学校(13~15歳)	高校(16~18歳)	大学(19~22歳)	20歳代(23~29歳)	30歳代(30~39歳)	40歳代(40~49歳)	50歳代(50~59歳ごろ)	
全体		104	19	6	11	6	7	9	8	4	1	32
		100.0	18.3	5.8	10.6	5.8	6.7	8.7	7.7	3.8	1.0	30.8
(競分2技Q種7区類)	身体障害×水泳	23	8.7	13.0	13.0	8.7	8.7	17.4	13.0	-	4.3	▼ 8.7
	身体障害×陸上	43	23.3	7.0	18.6	9.3	9.3	11.6	9.3	9.3	-	▼ 2.3
	知的障害×水泳	10	▲ 50.0	-	-	-	-	-	-	-	-	50.0
	知的障害×陸上	15	6.7	-	-	-	6.7	-	6.7	-	-	▲ 80.0

問7(4) 障害者手帳の等級(視覚障害)

	全体	視覚障害							
		1級	2級	3級	4級	5級	6級	7級	無回答
全体	218	11	3	-	1	2	-	-	201
	100.0	5.0	1.4	-	0.5	0.9	-	-	92.2
(競分2技Q) (種7) (区類)	身体障害×水泳	49	6.1	-	-	2.0	-	-	91.8
	身体障害×陸上	68	△ 11.8	△ 4.4	-	1.5	1.5	-	▼ 80.9
	知的障害×水泳	46	-	-	-	-	-	-	△ 100.0
	知的障害×陸上	39	-	-	-	-	-	-	100.0

問7(4) 障害者手帳の等級(聴覚又は平衡機能障害)

	全体	聴覚又は平衡機能障害							
		1級	2級	3級	4級	5級	6級	7級	無回答
全体	218	-	6	3	2	1	1	-	205
	100.0	-	2.8	1.4	0.9	0.5	0.5	-	94.0
(競分2技Q) (種7) (区類)	身体障害×水泳	49	▲ 10.2	4.1	△ 4.1	-	2.0	-	▼ 79.6
	身体障害×陸上	68	-	1.5	-	1.5	-	-	97.1
	知的障害×水泳	46	-	-	-	-	-	-	100.0
	知的障害×陸上	39	-	-	2.6	-	-	-	97.4

問7(4) 障害者手帳の等級(音声機能、言語機能又はそしゃく機能障害)

	全体	音声機能、言語機能又はそしゃく機能障害							
		1級	2級	3級	4級	5級	6級	7級	無回答
全体	218	-	-	2	-	-	-	-	216
	100.0	-	-	0.9	-	-	-	-	99.1
(競分2技Q) (種7) (区類)	身体障害×水泳	49	-	△ 4.1	-	-	-	-	▼ 95.9
	身体障害×陸上	68	-	-	-	-	-	-	100.0
	知的障害×水泳	46	-	-	-	-	-	-	100.0
	知的障害×陸上	39	-	-	-	-	-	-	100.0

問7(4) 障害者手帳の等級(肢体不自由_上肢)

	全体	肢体不自由_上肢							
		1級	2級	3級	4級	5級	6級	7級	無回答
全体	218	6	17	18	-	1	3	1	172
	100.0	2.8	7.8	8.3	-	0.5	1.4	0.5	78.9
(競分2技Q) (種7) (区類)	身体障害×水泳	49	△ 8.2	▲ 20.4	12.2	-	-	4.1	▼ 55.1
	身体障害×陸上	68	2.9	10.3	13.2	-	1.5	1.5	▼ 69.1
	知的障害×水泳	46	-	▽ -	2.2	-	-	-	▲ 97.8
	知的障害×陸上	39	-	-	5.1	-	-	-	△ 94.9

問7(4) 障害者手帳の等級(肢体不自由_下肢)

	全体	肢体不自由_下肢								
		1級	2級	3級	4級	5級	6級	7級	無回答	
全体	218	23	13	5	16	3	1	2	155	
	100.0	10.6	6.0	2.3	7.3	1.4	0.5	0.9	71.1	
(競分2技Q) (種7) (区類)	身体障害×水泳	49	△ 20.4	12.2	6.1	8.2	▲ 6.1	-	2.0	▼ 44.9
	身体障害×陸上	68	17.6	10.3	1.5	▲ 16.2	-	1.5	1.5	▼ 51.5
	知的障害×水泳	46	2.2	-	2.2	-	-	-	-	▲ 95.7
	知的障害×陸上	39	▽ -	-	-	2.6	-	-	-	▲ 97.4

問7(4) 障害者手帳の等級(肢体不自由_体幹)

	全体	肢体不自由_体幹							
		1級	2級	3級	4級	5級	6級	7級	無回答
全体	218	10	6	-	-	-	-	-	202
	100.0	4.6	2.8	-	-	-	-	-	92.7
(競分2技Q) (種7) 区類	身体障害×水泳	49	8.2	△ 8.2	-	-	-	-	▽ 83.7
	身体障害×陸上	68	7.4	2.9	-	-	-	-	89.7
	知的障害×水泳	46	2.2	-	-	-	-	-	97.8
	知的障害×陸上	39	-	-	-	-	-	-	100.0

問7(4) 障害者手帳の等級(肢体不自由_乳幼児期以前の非進行性の脳病変による運動機能障害①上肢機能)

	全体	肢体不自由_乳幼児期以前の非進行性の脳病変による運動機能障害①上肢機能							
		1級	2級	3級	4級	5級	6級	7級	無回答
全体	218	1	2	-	-	-	-	-	215
	100.0	0.5	0.9	-	-	-	-	-	98.6
(競分2技Q) (種7) 区類	身体障害×水泳	49	2.0	2.0	-	-	-	-	95.9
	身体障害×陸上	68	-	1.5	-	-	-	-	98.5
	知的障害×水泳	46	-	-	-	-	-	-	100.0
	知的障害×陸上	39	-	-	-	-	-	-	100.0

問7(4) 障害者手帳の等級(肢体不自由_乳幼児期以前の非進行性の脳病変による運動機能障害②移動機能)

	全体	肢体不自由_乳幼児期以前の非進行性の脳病変による運動機能障害②移動機能							
		1級	2級	3級	4級	5級	6級	7級	無回答
全体	218	1	2	-	-	-	-	-	215
	100.0	0.5	0.9	-	-	-	-	-	98.6
(競分2技Q) (種7) 区類	身体障害×水泳	49	2.0	-	-	-	-	-	98.0
	身体障害×陸上	68	-	2.9	-	-	-	-	97.1
	知的障害×水泳	46	-	-	-	-	-	-	100.0
	知的障害×陸上	39	-	-	-	-	-	-	100.0

問7(4) 障害者手帳の等級(知的障害_手帳名称)

	全体	手帳名称						無回答
		療育手帳	みどりの手帳	愛の手帳	愛護手帳	その他		
全体	218	65	2	8	3	7	133	
	100.0	29.8	0.9	3.7	1.4	3.2	61.0	
(競分2技Q) (種7) 区類	身体障害×水泳	49	▼ -	-	-	-	▲ 100.0	
	身体障害×陸上	68	▼ -	-	-	-	▲ 100.0	
	知的障害×水泳	46	▲ 80.4	2.2	6.5	▲ 6.5	4.3	▼ -
	知的障害×陸上	39	▲ 71.8	2.6	▲ 12.8	-	▲ 12.8	▼ -

問8 小学校_学校種別

		全 体	小学校_学校種別			
			普通学校	普通学校特別支援学級	特別支援学校	無回答
全 体		171 100.0	98 57.3	48 28.1	8 4.7	17 9.9
(競 分2技Q 種7 区類)	身体障害×水泳	33	▲ 87.9	▼ 3.0	6.1	3.0
	身体障害×陸上	39	△ 74.4	▼ 7.7	7.7	10.3
	知的障害×水泳	46	▽ 41.3	▲ 50.0	2.2	6.5
	知的障害×陸上	37	▽ 40.5	40.5	2.7	16.2

問8 小学校_学校体育とのかかわり方

		全 体	小学校_学校体育とのかかわり方						
			ほぼ参加した	できるものは参加した	ほぼ見学	代替え授業を受けた	不参加	その他	無回答
全 体		171 100.0	117 68.4	28 16.4	2 1.2	-	3 1.8	2 1.2	19 11.1
(競 分2技Q 種7 区類)	身体障害×水泳	33	78.8	12.1	▲ 6.1	-	-	-	3.0
	身体障害×陸上	39	71.8	15.4	-	-	-	-	12.8
	知的障害×水泳	46	69.6	21.7	-	-	2.2	-	6.5
	知的障害×陸上	37	62.2	13.5	-	-	2.7	△ 5.4	16.2

問8 中学校_学校種別

		全 体	中学校_学校種別			
			普通学校	普通学校特別支援学級	特別支援学校	無回答
全 体		182 100.0	80 44.0	50 27.5	30 16.5	22 12.1
(競 分2技Q 種7 区類)	身体障害×水泳	36	▲ 77.8	▼ 2.8	8.3	11.1
	身体障害×陸上	47	△ 61.7	▼ 6.4	17.0	14.9
	知的障害×水泳	46	▼ 19.6	▲ 58.7	15.2	6.5
	知的障害×陸上	37	▽ 27.0	40.5	21.6	10.8

問8 中学校_学校体育とのかかわり方

		全 体	中学校_学校体育とのかかわり方						
			ほぼ参加した	できるものは参加した	ほぼ見学	代替え授業を受けた	不参加	その他	無回答
全 体		182 100.0	124 68.1	26 14.3	2 1.1	3 1.6	1 0.5	1 0.5	25 13.7
(競 分2技Q 種7 区類)	身体障害×水泳	36	69.4	11.1	△ 5.6	2.8	-	-	11.1
	身体障害×陸上	47	68.1	12.8	-	-	-	-	19.1
	知的障害×水泳	46	69.6	19.6	-	2.2	2.2	-	6.5
	知的障害×陸上	37	73.0	13.5	-	-	-	2.7	10.8

問8 高校_学校種別

		全 体	高校_学校種別		
			普通学校	特別支援学校	無回答
全 体		188 100.0	57 30.3	104 55.3	27 14.4
(競 分2技Q 種7 区類)	身体障害×水泳	38	▲ 65.8	▼ 7.9	△ 26.3
	身体障害×陸上	51	▲ 56.9	▼ 33.3	9.8
	知的障害×水泳	46	▼ 4.3	▲ 84.8	10.9
	知的障害×陸上	37	▼ 2.7	▲ 86.5	10.8

問8 高校_学校体育とのかかわり方

		全 体	高校_学校体育とのかかわり方						
			ほぼ参加した	できるものは参加した	ほぼ見学	代替え授業を受けた	不参加	その他	無回答
全 体		188 100.0	140 74.5	13 6.9	4 2.1	1 0.5	-	-	30 16.0
(競 分2技Q 種7 区類)	身体障害×水泳	38	▼ 55.3	7.9	△ 7.9	2.6	-	-	26.3
	身体障害×陸上	51	70.6	13.7	2.0	-	-	-	13.7
	知的障害×水泳	46	87.0	2.2	-	-	-	-	10.9
	知的障害×陸上	37	86.5	2.7	-	-	-	-	10.8

問8 大学_学校体育とのかかわり方

		全 体	大学_学校体育とのかかわり方						
			ほぼ参加した	できるものは参加した	ほぼ見学	代替え授業を受けた	不参加	その他	無回答
全 体		36 100.0	17 47.2	1 2.8	-	1 2.8	2 5.6	3 8.3	12 33.3
(競 分2技Q 種7 区類)	身体障害×水泳	14	50.0	7.1	-	7.1	-	7.1	28.6
	身体障害×陸上	20	40.0	-	-	-	10.0	10.0	40.0
	知的障害×水泳	1	100.0	-	-	-	-	-	-
	知的障害×陸上	1	100.0	-	-	-	-	-	-

問9 受傷・発症時期(中途障害の方)

		全 体	受傷・発症時期(中途障害の方)									
			入学以前(0~5歳)	小学校(6~12歳)	中学校(13~15歳)	高校(16~18歳)	大学(18~22歳)	20歳代(23~29歳)	30歳代(30~39歳)	40歳代(40~49歳)	50歳代(50~59歳ごろ)	60歳代(60~69歳ごろ)
全 体		78 100.0	19 24.4	7 9.0	13 16.7	8 10.3	6 7.7	11 14.1	7 9.0	5 6.4	1 1.3	1 1.3
(競 分2技Q 種7 区類)	身体障害×水泳	21	9.5	9.5	23.8	4.8	9.5	19.0	14.3	-	4.8	4.8
	身体障害×陸上	42	23.8	7.1	11.9	14.3	7.1	16.7	9.5	9.5	-	-
	知的障害×水泳	6	▲ 83.3	-	16.7	-	-	-	-	-	-	-
	知的障害×陸上	8	12.5	25.0	25.0	12.5	12.5	-	-	12.5	-	-

問9 体育の好きだった種目_小学校

		全体	体育の好きだった種目_小学校													
			水泳	陸上競技	サッカー	野球	バスケットボール	テニス	バドミントン	ラグビー	卓球	スキー	スケート	ソフトボール		
全体		218	46	22	4	4	6	-	-	-	-	-	-	-	-	-
		100.0	21.1	10.1	1.8	1.8	2.8	-	-	-	-	-	-	-	-	-
(競分2種7区)	身体障害×水泳	49	▲36.7	4.1	4.1	2.0	4.1	-	-	-	-	-	-	-	-	-
	身体障害×陸上	68	▽10.3	11.8	1.5	2.9	4.4	-	-	-	-	-	-	-	-	-
	知的障害×水泳	46	▲37.0	10.9	-	-	-	-	-	-	-	-	-	-	-	-
	知的障害×陸上	39	▽5.1	15.4	-	2.6	-	-	-	-	-	-	-	-	-	-
	全体		バレーボール	ゴルフ	剣道	空手	格闘技	体操	ダンス	自転車	その他	特になし	無回答			
全体		218	1	-	-	-	-	9	1	-	14	6	105			
		100.0	0.5	-	-	-	-	4.1	0.5	-	6.4	2.8	48.2			
(競分2種7区)	身体障害×水泳	49	2.0	-	-	-	-	4.1	2.0	-	6.1	-	34.7			
	身体障害×陸上	68	-	-	-	-	-	2.9	-	-	10.3	-	55.9			
	知的障害×水泳	46	-	-	-	-	-	4.3	-	-	4.3	6.5	37.0			
	知的障害×陸上	39	-	-	-	-	-	7.7	-	-	7.7	-	61.5			

問9 体育の好きだった種目_中学校

		全体	体育の好きだった種目_中学校											
			水泳	陸上競技	サッカー	野球	バスケットボール	テニス	バドミントン	ラグビー	卓球	スキー	スケート	ソフトボール
全体		218	36	33	5	7	9	-	-	-	2	-	1	3
		100.0	16.5	15.1	2.3	3.2	4.1	-	-	-	0.9	-	0.5	1.4
(競分2種7区)	身体障害×水泳	49	24.5	▽4.1	-	2.0	6.1	-	-	△4.1	-	-	-	2.0
	身体障害×陸上	68	▼4.4	13.2	2.9	5.9	5.9	-	-	-	-	-	-	-
	知的障害×水泳	46	▲39.1	10.9	4.3	-	-	-	-	-	-	-	2.2	2.2
	知的障害×陸上	39	▽2.6	▲41.0	2.6	5.1	2.6	-	-	-	-	-	-	-
	全体		バレーボール	ゴルフ	剣道	空手	格闘技	体操	ダンス	自転車	その他	特になし	無回答	
全体		218	5	-	-	-	-	3	-	-	12	3	99	
		100.0	2.3	-	-	-	-	1.4	-	-	5.5	1.4	45.4	
(競分2種7区)	身体障害×水泳	49	4.1	-	-	-	-	4.1	-	-	6.1	4.1	38.8	
	身体障害×陸上	68	2.9	-	-	-	-	1.5	-	-	8.8	-	54.4	
	知的障害×水泳	46	-	-	-	-	-	-	-	-	2.2	-	39.1	
	知的障害×陸上	39	-	-	-	-	-	-	-	-	2.6	2.6	41.0	

問9 体育の好きだった種目_高校

		全体	体育の好きだった種目_高校											
			水泳	陸上競技	サッカー	野球	バスケットボール	テニス	バドミントン	ラグビー	卓球	スキー	スケート	ソフトボール
全体		218	19	34	7	2	11	-	1	-	2	-	1	2
		100.0	8.7	15.6	3.2	0.9	5.0	-	0.5	-	0.9	-	0.5	0.9
(競分2種7区)	身体障害×水泳	49	14.3	▽4.1	4.1	-	4.1	-	2.0	-	△4.1	-	-	-
	身体障害×陸上	68	2.9	13.2	5.9	2.9	2.9	-	-	-	-	-	1.5	
	知的障害×水泳	46	△17.4	8.7	2.2	-	4.3	-	-	-	-	-	2.2	
	知的障害×陸上	39	-	▲43.6	-	-	7.7	-	-	-	-	-	-	
	全体		バレーボール	ゴルフ	剣道	空手	格闘技	体操	ダンス	自転車	その他	特になし	無回答	
全体		218	2	-	-	-	1	1	2	-	7	1	125	
		100.0	0.9	-	-	-	0.5	0.5	0.9	-	3.2	0.5	57.3	
(競分2種7区)	身体障害×水泳	49	-	-	-	-	-	-	-	-	4.1	2.0	61.2	
	身体障害×陸上	68	2.9	-	-	-	1.5	1.5	1.5	-	2.9	-	60.3	
	知的障害×水泳	46	-	-	-	-	-	-	2.2	-	2.2	-	58.7	
	知的障害×陸上	39	-	-	-	-	-	-	-	-	5.1	-	43.6	

問9 体育の好きだった種目_大学

		全体	体育の好きだった種目_大学											
			水泳	陸上競技	サッカー	野球	バスケットボール	テニス	バドミントン	ラグビー	卓球	スキー	スケート	ソフトボール
全体		218	-	4	3	-	-	-	-	-	-	-	-	-
		100.0	-	1.8	1.4	-	-	-	-	-	-	-	-	-
(競分2種7区)	身体障害×水泳	49	-	-	2.0	-	-	-	-	-	-	-	-	-
	身体障害×陸上	68	-	4.4	2.9	-	-	-	-	-	-	-	-	-
	知的障害×水泳	46	-	-	-	-	-	-	-	-	-	-	-	-
	知的障害×陸上	39	-	2.6	-	-	-	-	-	-	-	-	-	-
	全体		バレーボール	ゴルフ	剣道	空手	格闘技	体操	ダンス	自転車	その他	特になし	無回答	
全体		218	1	-	-	-	-	-	1	-	-	2	207	
		100.0	0.5	-	-	-	-	-	0.5	-	-	0.9	95.0	
(競分2種7区)	身体障害×水泳	49	2.0	-	-	-	-	-	2.0	-	-	△4.1	89.8	
	身体障害×陸上	68	-	-	-	-	-	-	-	-	-	-	92.6	
	知的障害×水泳	46	-	-	-	-	-	-	-	-	-	-	100.0	
	知的障害×陸上	39	-	-	-	-	-	-	-	-	-	-	97.4	

問9 学校の部活動_小学校

		学校の部活動_小学校												
		水泳	陸上競技	サッカー	野球	バスケットボール	テニス	バドミントン	ラグビー	卓球	スキー	スケート	ソフトボール	
全体		218	4	6	7	3	3	-	1	-	3	-	1	
		100.0	1.8	2.8	3.2	1.4	1.4	-	0.5	-	1.4	-	0.5	
(競分2種7区)	身体障害×水泳	49	2.0	2.0	△ 8.2	-	4.1	-	-	-	2.0	-	-	
	身体障害×陸上	68	1.5	4.4	1.5	2.9	1.5	-	1.5	-	-	1.5		
	知的障害×水泳	46	4.3	4.3	4.3	2.2	-	-	-	-	4.3	-		
	知的障害×陸上	39	-	-	-	-	-	-	-	-	-	-		
全体		218	-	-	-	-	-	1	-	-	1	7	181	
		100.0	-	-	-	-	-	0.5	-	-	0.5	3.2	83.0	
(競分2種7区)	身体障害×水泳	49	-	-	-	-	-	-	-	-	-	4.1	77.6	
	身体障害×陸上	68	-	-	-	-	-	-	-	-	-	1.5	83.8	
	知的障害×水泳	46	-	-	-	-	-	2.2	-	-	2.2	-	76.1	
	知的障害×陸上	39	-	-	-	-	-	-	-	-	7.7	-	92.3	

問9 学校の部活動_中学校

		学校の部活動_中学校												
		水泳	陸上競技	サッカー	野球	バスケットボール	テニス	バドミントン	ラグビー	卓球	スキー	スケート	ソフトボール	
全体		218	31	23	4	6	5	7	2	-	4	-	1	
		100.0	14.2	10.6	1.8	2.8	2.3	3.2	0.9	-	1.8	-	0.5	
(競分2種7区)	身体障害×水泳	49	▲ 30.6	▽ -	4.1	-	4.1	4.1	-	-	-	-	-	
	身体障害×陸上	68	▼ 1.5	△ 19.1	1.5	5.9	2.9	4.4	1.5	-	2.9	-	-	
	知的障害×水泳	46	▲ 28.3	6.5	2.2	-	-	-	-	-	2.2	-	-	
	知的障害×陸上	39	▽ 2.6	17.9	-	2.6	2.6	5.1	-	-	2.6	-	-	
全体		218	5	-	1	-	1	-	-	-	3	125		
		100.0	2.3	-	0.5	-	0.5	-	-	-	1.4	57.3		
(競分2種7区)	身体障害×水泳	49	4.1	-	-	-	-	-	-	-	-	-	53.1	
	身体障害×陸上	68	4.4	-	1.5	-	1.5	-	-	-	-	-	52.9	
	知的障害×水泳	46	-	-	-	-	-	-	-	-	2.2	-	58.7	
	知的障害×陸上	39	-	-	-	-	-	-	-	-	△ 5.1	-	61.5	

問9 学校の部活動_高校

		学校の部活動_高校												
		水泳	陸上競技	サッカー	野球	バスケットボール	テニス	バドミントン	ラグビー	卓球	スキー	スケート	ソフトボール	
全体		218	16	38	4	3	9	3	2	-	-	-	3	
		100.0	7.3	17.4	1.8	1.4	4.1	1.4	0.9	-	-	-	1.4	
(競分2種7区)	身体障害×水泳	49	▲ 24.5	▼ -	-	-	2.0	2.0	2.0	-	-	-	-	
	身体障害×陸上	68	1.5	23.5	-	△ 4.4	1.5	1.5	1.5	-	-	-	2.9	
	知的障害×水泳	46	6.5	17.4	▲ 8.7	-	6.5	-	-	-	-	-	2.2	
	知的障害×陸上	39	-	▲ 33.3	-	-	5.1	2.6	-	-	-	-	-	
全体		218	2	-	2	-	-	1	-	1	6	3	125	
		100.0	0.9	-	0.9	-	-	0.5	-	0.5	2.8	1.4	57.3	
(競分2種7区)	身体障害×水泳	49	2.0	-	-	-	-	-	-	-	6.1	2.0	59.2	
	身体障害×陸上	68	1.5	-	2.9	-	-	1.5	-	-	-	-	57.4	
	知的障害×水泳	46	-	-	-	-	-	-	-	-	4.3	2.2	52.2	
	知的障害×陸上	39	-	-	-	-	-	-	-	2.6	2.6	-	53.8	

問9 学校の部活動_大学

		学校の部活動_大学												
		水泳	陸上競技	サッカー	野球	バスケットボール	テニス	バドミントン	ラグビー	卓球	スキー	スケート	ソフトボール	
全体		218	5	10	-	-	-	-	-	1	-	-	-	
		100.0	2.3	4.6	-	-	-	-	-	0.5	-	-	-	
(競分2種7区)	身体障害×水泳	49	▲ 10.2	2.0	-	-	-	-	-	-	-	-	-	
	身体障害×陸上	68	-	▲ 13.2	-	-	-	-	-	1.5	-	-	-	
	知的障害×水泳	46	-	-	-	-	-	-	-	-	-	-	-	
	知的障害×陸上	39	-	-	-	-	-	-	-	-	-	-	-	
全体		218	-	-	1	-	2	-	-	-	-	199		
		100.0	-	-	0.5	-	0.9	-	-	-	-	91.3		
(競分2種7区)	身体障害×水泳	49	-	-	-	△ 4.1	-	-	-	-	-	-	83.7	
	身体障害×陸上	68	-	-	1.5	-	-	-	-	-	-	▽ 83.8		
	知的障害×水泳	46	-	-	-	-	-	-	-	-	-	△ 100.0		
	知的障害×陸上	39	-	-	-	-	-	-	-	-	-	100.0		

問9 スポーツクラブ_入学以前

		スポーツクラブ_入学以前												
		水泳	陸上競技	サッカー	野球	バスケットボール	テニス	バドミントン	ラグビー	卓球	スキー	スケート	ソフトボール	
全体		218	26	-	1	3	-	-	-	1	-	-	1	-
		100.0	11.9	-	0.5	1.4	-	-	-	0.5	-	-	0.5	-
(競分2種7区)	身体障害×水泳	49	16.3	-	2.0	-	-	-	-	-	-	-	-	-
	身体障害×陸上	68	▽2.9	-	-	2.9	-	-	-	1.5	-	-	1.5	-
	知的障害×水泳	46	▲26.1	-	-	-	-	-	-	-	-	-	-	-
	知的障害×陸上	39	5.1	-	-	2.6	-	-	-	-	-	-	-	-
全体		218	-	-	-	-	-	-	1	-	1	-	184	
		100.0	-	-	-	-	-	-	0.5	-	0.5	-	84.4	
(競分2種7区)	身体障害×水泳	49	-	-	-	-	-	-	2.0	-	-	-	79.6	
	身体障害×陸上	68	-	-	-	-	-	-	-	-	1.5	-	89.7	
	知的障害×水泳	46	-	-	-	-	-	-	-	-	-	▽73.9		
	知的障害×陸上	39	-	-	-	-	-	-	-	-	-	92.3		

問9 スポーツクラブ_小学校

		スポーツクラブ_小学校												
		水泳	陸上競技	サッカー	野球	バスケットボール	テニス	バドミントン	ラグビー	卓球	スキー	スケート	ソフトボール	
全体		218	51	4	6	5	-	-	-	1	-	-	-	3
		100.0	23.4	1.8	2.8	2.3	-	-	-	0.5	-	-	-	1.4
(競分2種7区)	身体障害×水泳	49	▲42.9	2.0	2.0	-	-	-	-	-	-	-	-	-
	身体障害×陸上	68	▽7.4	2.9	4.4	△5.9	-	-	-	1.5	-	-	-	1.5
	知的障害×水泳	46	▲41.3	-	2.2	-	-	-	-	-	-	-	-	2.2
	知的障害×陸上	39	▽5.1	-	-	2.6	-	-	-	-	-	-	-	-
全体		218	2	-	4	1	-	1	1	1	1	1	136	
		100.0	0.9	-	1.8	0.5	-	0.5	0.5	0.5	0.5	0.5	62.4	
(競分2種7区)	身体障害×水泳	49	-	-	-	-	-	2.0	2.0	-	-	2.0	▽46.9	
	身体障害×陸上	68	1.5	-	△5.9	1.5	-	-	-	1.5	-	-	66.2	
	知的障害×水泳	46	-	-	-	-	-	-	-	-	-	-	54.3	
	知的障害×陸上	39	2.6	-	-	-	-	-	-	2.6	-	-	▲87.2	

問9 スポーツクラブ_中学校

		スポーツクラブ_中学校											
		水泳	陸上競技	サッカー	野球	バスケットボール	テニス	バドミントン	ラグビー	卓球	スキー	スケート	ソフトボール
全体		218	50	5	3	1	-	1	-	1	-	-	-
		100.0	22.9	2.3	1.4	0.5	-	0.5	-	0.5	-	-	-
(競分2種7区)	身体障害×水泳	49	▲38.8	-	-	-	-	-	-	-	-	-	-
	身体障害×陸上	68	▽4.4	4.4	2.9	1.5	-	1.5	-	1.5	-	-	-
	知的障害×水泳	46	▲54.3	-	2.2	-	-	-	-	-	-	-	-
	知的障害×陸上	39	▽	-	-	-	-	-	-	-	-	-	-
全体		218	2	-	2	-	-	1	-	1	2	148	
		100.0	0.9	-	0.9	-	-	0.5	-	0.5	0.9	67.9	
(競分2種7区)	身体障害×水泳	49	-	-	-	-	-	2.0	-	-	△4.1	55.1	
	身体障害×陸上	68	-	-	2.9	-	-	-	-	1.5	-	△79.4	
	知的障害×水泳	46	-	-	-	-	-	-	-	2.2	-	▼41.3	
	知的障害×陸上	39	2.6	-	-	-	-	-	-	-	-	▲97.4	

問9 スポーツクラブ_高校

		スポーツクラブ_高校											
		水泳	陸上競技	サッカー	野球	バスケットボール	テニス	バドミントン	ラグビー	卓球	スキー	スケート	ソフトボール
全体		218	37	14	2	-	-	-	-	1	-	-	-
		100.0	17.0	6.4	0.9	-	-	-	-	0.5	-	-	-
(競分2種7区)	身体障害×水泳	49	20.4	-	-	-	-	-	-	-	-	-	-
	身体障害×陸上	68	▽2.9	5.9	2.9	-	-	-	-	1.5	-	-	-
	知的障害×水泳	46	▲47.8	-	-	-	-	-	-	-	-	-	-
	知的障害×陸上	39	▽	▲17.9	-	-	-	-	-	-	-	-	-
全体		218	-	-	1	1	-	-	-	3	2	157	
		100.0	-	-	0.5	0.5	-	-	-	1.4	0.9	72.0	
(競分2種7区)	身体障害×水泳	49	-	-	-	-	-	-	-	-	2.0	77.6	
	身体障害×陸上	68	-	-	1.5	1.5	-	-	-	1.5	-	82.4	
	知的障害×水泳	46	-	-	-	-	-	-	-	4.3	-	▼47.8	
	知的障害×陸上	39	-	-	-	-	-	-	-	2.6	-	79.5	

問9 スポーツクラブ_大学

		全体	スポーツクラブ_大学												
			水泳	陸上競技	サッカー	野球	バスケットボール	テニス	バドミントン	ラグビー	卓球	スキー	スケート	ソフトボール	
全体		218	16	12	-	-	2	-	-	-	-	-	-	-	-
		100.0	7.3	5.5	-	-	0.9	-	-	-	-	-	-	-	-
(競分2種7区)	身体障害×水泳	49	8.2	-	-	-	-	-	-	-	-	-	-	-	-
	身体障害×陸上	68	1.5	8.8	-	-	2.9	-	-	-	-	-	-	-	-
	知的障害×水泳	46	▲21.7	-	-	-	-	-	-	-	-	-	-	-	-
	知的障害×陸上	39	-	▲15.4	-	-	-	-	-	-	-	-	-	-	-
全体		218	-	-	-	1	-	-	-	1	-	1	-	185	
		100.0	-	-	-	0.5	-	-	-	0.5	-	0.5	-	84.9	
(競分2種7区)	身体障害×水泳	49	-	-	-	-	-	-	-	-	-	2.0	-	89.8	
	身体障害×陸上	68	-	-	-	1.5	-	-	-	1.5	-	-	-	83.8	
	知的障害×水泳	46	-	-	-	-	-	-	-	-	-	-	-	78.3	
	知的障害×陸上	39	-	-	-	-	-	-	-	-	-	-	-	84.6	
全体		218	-	-	-	-	-	-	-	-	-	-	-	-	
		100.0	-	-	-	-	-	-	-	-	-	-	-	-	
(競分2種7区)	身体障害×水泳	49	-	-	-	-	-	-	-	-	-	-	-	-	
	身体障害×陸上	68	-	-	-	-	-	-	-	-	-	-	-	-	
	知的障害×水泳	46	-	-	-	-	-	-	-	-	-	-	-	-	
	知的障害×陸上	39	-	-	-	-	-	-	-	-	-	-	-	-	

問9 スポーツクラブ_20代

		全体	スポーツクラブ_20代												
			水泳	陸上競技	サッカー	野球	バスケットボール	テニス	バドミントン	ラグビー	卓球	スキー	スケート	ソフトボール	
全体		218	12	9	-	-	3	-	-	-	-	-	-	-	2
		100.0	5.5	4.1	-	-	1.4	-	-	-	-	-	-	-	0.9
(競分2種7区)	身体障害×水泳	49	8.2	-	-	-	2.0	-	-	-	-	-	-	-	2.0
	身体障害×陸上	68	1.5	5.9	-	-	2.9	-	-	-	-	-	-	-	-
	知的障害×水泳	46	△13.0	-	-	-	-	-	-	-	-	-	-	-	-
	知的障害×陸上	39	-	10.3	-	-	-	-	-	-	-	-	-	-	2.6
全体		218	-	-	-	1	-	-	-	1	1	-	-	189	
		100.0	-	-	-	0.5	-	-	-	0.5	0.5	-	-	86.7	
(競分2種7区)	身体障害×水泳	49	-	-	-	-	-	-	-	-	2.0	-	-	85.7	
	身体障害×陸上	68	-	-	-	1.5	-	-	-	1.5	-	-	-	86.8	
	知的障害×水泳	46	-	-	-	-	-	-	-	-	-	-	-	87.0	
	知的障害×陸上	39	-	-	-	-	-	-	-	-	-	-	-	87.2	

問9 スポーツクラブ_30代

		全体	スポーツクラブ_30代												
			水泳	陸上競技	サッカー	野球	バスケットボール	テニス	バドミントン	ラグビー	卓球	スキー	スケート	ソフトボール	
全体		218	4	4	-	1	3	-	-	-	-	-	-	-	2
		100.0	1.8	1.8	-	0.5	1.4	-	-	-	-	-	-	-	0.9
(競分2種7区)	身体障害×水泳	49	△6.1	-	-	-	2.0	-	-	-	-	-	-	-	2.0
	身体障害×陸上	68	-	4.4	-	1.5	2.9	-	-	-	-	-	-	-	-
	知的障害×水泳	46	2.2	-	-	-	-	-	-	-	-	-	-	-	-
	知的障害×陸上	39	-	2.6	-	-	-	-	-	-	-	-	-	-	2.6
全体		218	-	-	-	1	-	-	-	-	1	-	-	202	
		100.0	-	-	-	0.5	-	-	-	-	0.5	-	-	92.7	
(競分2種7区)	身体障害×水泳	49	-	-	-	-	-	-	-	-	2.0	-	-	87.8	
	身体障害×陸上	68	-	-	-	1.5	-	-	-	-	-	-	-	89.7	
	知的障害×水泳	46	-	-	-	-	-	-	-	-	-	-	-	97.8	
	知的障害×陸上	39	-	-	-	-	-	-	-	-	-	-	-	94.9	

問9 スポーツクラブ_40代

		全体	スポーツクラブ_40代												
			水泳	陸上競技	サッカー	野球	バスケットボール	テニス	バドミントン	ラグビー	卓球	スキー	スケート	ソフトボール	
全体		218	1	1	-	1	1	-	-	-	-	-	-	-	1
		100.0	0.5	0.5	-	0.5	0.5	-	-	-	-	-	-	-	0.5
(競分2種7区)	身体障害×水泳	49	2.0	-	-	-	-	-	-	-	-	-	-	-	2.0
	身体障害×陸上	68	-	1.5	-	1.5	1.5	-	-	-	-	-	-	-	-
	知的障害×水泳	46	-	-	-	-	-	-	-	-	-	-	-	-	-
	知的障害×陸上	39	-	-	-	-	-	-	-	-	-	-	-	-	-
全体		218	-	-	-	-	-	-	-	-	1	-	-	212	
		100.0	-	-	-	-	-	-	-	-	0.5	-	-	97.2	
(競分2種7区)	身体障害×水泳	49	-	-	-	-	-	-	-	-	-	-	-	95.9	
	身体障害×陸上	68	-	-	-	-	-	-	-	-	1.5	-	-	94.1	
	知的障害×水泳	46	-	-	-	-	-	-	-	-	-	-	-	100.0	
	知的障害×陸上	39	-	-	-	-	-	-	-	-	-	-	-	100.0	

問9 スポーツクラブ_50代

		全体	スポーツクラブ_50代												
			水泳	陸上競技	サッカー	野球	バスケットボール	テニス	バドミントン	ラグビー	卓球	スキー	スケート	ソフトボール	
全体		218	-	2	-	-	-	-	-	-	-	-	-	-	1
		100.0	-	0.9	-	-	-	-	-	-	-	-	-	-	0.5
(競分2技Q)種7区類	身体障害×水泳	49	-	-	-	-	-	-	-	-	-	-	-	-	-
	身体障害×陸上	68	-	2.9	-	-	-	-	-	-	-	-	-	-	2.0
	知的障害×水泳	46	-	-	-	-	-	-	-	-	-	-	-	-	-
	知的障害×陸上	39	-	-	-	-	-	-	-	-	-	-	-	-	-
	全体		バレーボール	ゴルフ	剣道	空手	格闘技	体操	ダンス	自転車	その他	特になし	無回答		
全体		218	-	-	-	-	-	-	-	-	-	1	-	214	
		100.0	-	-	-	-	-	-	-	-	-	0.5	-	98.2	
(競分2技Q)種7区類	身体障害×水泳	49	-	-	-	-	-	-	-	-	-	-	-	2.0	95.9
	身体障害×陸上	68	-	-	-	-	-	-	-	-	-	-	-	-	97.1
	知的障害×水泳	46	-	-	-	-	-	-	-	-	-	-	-	-	100.0
	知的障害×陸上	39	-	-	-	-	-	-	-	-	-	-	-	-	100.0

問9 スポーツクラブ_60代

		全体	スポーツクラブ_60代												
			水泳	陸上競技	サッカー	野球	バスケットボール	テニス	バドミントン	ラグビー	卓球	スキー	スケート	ソフトボール	
全体		218	-	-	-	-	-	-	-	-	-	-	-	-	1
		100.0	-	-	-	-	-	-	-	-	-	-	-	-	0.5
(競分2技Q)種7区類	身体障害×水泳	49	-	-	-	-	-	-	-	-	-	-	-	-	2.0
	身体障害×陸上	68	-	-	-	-	-	-	-	-	-	-	-	-	-
	知的障害×水泳	46	-	-	-	-	-	-	-	-	-	-	-	-	-
	知的障害×陸上	39	-	-	-	-	-	-	-	-	-	-	-	-	-
	全体		バレーボール	ゴルフ	剣道	空手	格闘技	体操	ダンス	自転車	その他	特になし	無回答		
全体		218	-	-	-	-	-	-	-	-	-	-	-	217	
		100.0	-	-	-	-	-	-	-	-	-	-	-	99.5	
(競分2技Q)種7区類	身体障害×水泳	49	-	-	-	-	-	-	-	-	-	-	-	-	98.0
	身体障害×陸上	68	-	-	-	-	-	-	-	-	-	-	-	-	100.0
	知的障害×水泳	46	-	-	-	-	-	-	-	-	-	-	-	-	100.0
	知的障害×陸上	39	-	-	-	-	-	-	-	-	-	-	-	-	100.0

問9 趣味_入学以前

		全体	趣味_入学以前											
			水泳	陸上競技	サッカー	野球	バスケットボール	テニス	バドミントン	ラグビー	卓球	スキー	スケート	ソフトボール
全体		218	7	-	1	1	-	1	-	-	-	1	1	-
		100.0	3.2	-	0.5	0.5	-	0.5	-	-	-	0.5	0.5	-
(競分2技Q)種7区類	身体障害×水泳	49	2.0	-	-	-	-	-	-	-	-	-	-	-
	身体障害×陸上	68	1.5	-	1.5	1.5	-	1.5	-	-	-	-	-	-
	知的障害×水泳	46	4.3	-	-	-	-	-	-	-	-	2.2	2.2	-
	知的障害×陸上	39	5.1	-	-	-	-	-	-	-	-	-	-	-
	全体		バレーボール	ゴルフ	剣道	空手	格闘技	体操	ダンス	自転車	その他	特になし	無回答	
全体		218	-	-	-	-	-	-	2	-	2	-	202	
		100.0	-	-	-	-	-	-	0.9	-	0.9	-	92.7	
(競分2技Q)種7区類	身体障害×水泳	49	-	-	-	-	-	-	2.0	-	-	-	95.9	
	身体障害×陸上	68	-	-	-	-	-	-	2.0	-	1.5	-	92.6	
	知的障害×水泳	46	-	-	-	-	-	-	2.2	-	-	-	89.1	
	知的障害×陸上	39	-	-	-	-	-	-	-	-	-	-	94.9	

問9 趣味_小学校

		全体	趣味_小学校											
			水泳	陸上競技	サッカー	野球	バスケットボール	テニス	バドミントン	ラグビー	卓球	スキー	スケート	ソフトボール
全体		218	14	3	6	4	3	2	-	-	2	3	2	1
		100.0	6.4	1.4	2.8	1.8	1.4	0.9	-	-	0.9	1.4	0.9	0.5
(競分2技Q)種7区類	身体障害×水泳	49	8.2	-	2.0	2.0	2.0	-	-	-	2.0	-	-	-
	身体障害×陸上	68	1.5	△ 4.4	2.9	4.4	1.5	-	-	-	1.5	1.5	-	-
	知的障害×水泳	46	10.9	-	2.2	-	-	-	-	-	-	4.3	2.2	2.2
	知的障害×陸上	39	2.6	-	2.6	-	2.6	2.6	-	-	-	-	2.6	-
	全体		バレーボール	ゴルフ	剣道	空手	格闘技	体操	ダンス	自転車	その他	特になし	無回答	
全体		218	2	-	-	1	2	-	2	1	3	1	166	
		100.0	0.9	-	-	0.5	0.9	-	0.9	0.5	1.4	0.5	76.1	
(競分2技Q)種7区類	身体障害×水泳	49	2.0	-	-	-	-	-	2.0	-	2.0	2.0	75.5	
	身体障害×陸上	68	-	-	-	1.5	1.5	-	-	-	-	-	79.4	
	知的障害×水泳	46	2.2	-	-	-	2.2	-	2.2	-	2.2	-	69.6	
	知的障害×陸上	39	-	-	-	-	-	-	-	2.6	-	-	84.6	

問9 趣味_中学校

		趣味_中学校												
		水泳	陸上競技	サッカー	野球	バスケットボール	テニス	バドミントン	ラグビー	卓球	スキー	スケート	ソフトボール	
全体		218	14	10	3	2	1	2	-	-	2	4	3	-
		100.0	6.4	4.6	1.4	0.9	0.5	0.9	-	-	0.9	1.8	1.4	-
（競分2種7） （技Q） （区類）	身体障害×水泳	49	8.2	-	-	-	-	2.0	-	-	△ 4.1	-	-	-
	身体障害×陸上	68	▽	△ 10.3	1.5	1.5	1.5	1.5	-	-	-	-	1.5	
	知的障害×水泳	46	13.0	2.2	4.3	-	-	-	-	-	-	▲ 8.7	2.2	
	知的障害×陸上	39	5.1	5.1	-	-	-	-	-	-	-	-	2.6	
全体		218	1	-	-	-	1	-	-	1	2	1	171	
		100.0	0.5	-	-	-	0.5	-	-	0.5	0.9	0.5	78.4	
（競分2種7） （技Q） （区類）	身体障害×水泳	49	-	-	-	-	-	-	-	2.0	2.0	-	81.6	
	身体障害×陸上	68	-	-	-	-	1.5	-	-	-	-	-	80.9	
	知的障害×水泳	46	-	-	-	-	-	-	-	2.2	-	-	67.4	
	知的障害×陸上	39	-	-	-	-	-	-	2.6	-	-	-	84.6	

問9 趣味_高校

		趣味_高校												
		水泳	陸上競技	サッカー	野球	バスケットボール	テニス	バドミントン	ラグビー	卓球	スキー	スケート	ソフトボール	
全体		218	10	12	1	1	3	-	1	1	-	3	1	-
		100.0	4.6	5.5	0.5	0.5	1.4	-	0.5	0.5	-	1.4	0.5	-
（競分2種7） （技Q） （区類）	身体障害×水泳	49	4.1	-	-	-	-	-	-	-	-	-	-	
	身体障害×陸上	68	-	10.3	-	1.5	1.5	-	1.5	-	-	-	-	
	知的障害×水泳	46	▲ 13.0	4.3	2.2	-	-	-	2.2	-	-	▲ 6.5	-	
	知的障害×陸上	39	5.1	7.7	-	-	2.6	-	-	-	-	-	2.6	
全体		218	1	-	-	-	-	-	-	6	1	1	177	
		100.0	0.5	-	-	-	-	-	-	2.8	0.5	0.5	81.2	
（競分2種7） （技Q） （区類）	身体障害×水泳	49	-	-	-	-	-	-	-	△ 8.2	2.0	-	85.7	
	身体障害×陸上	68	-	-	-	-	-	-	-	1.5	-	-	83.8	
	知的障害×水泳	46	-	-	-	-	-	-	-	2.2	-	-	▽ 69.6	
	知的障害×陸上	39	-	-	-	-	-	-	-	-	-	-	82.1	

問9 趣味_大学

		趣味_大学												
		水泳	陸上競技	サッカー	野球	バスケットボール	テニス	バドミントン	ラグビー	卓球	スキー	スケート	ソフトボール	
全体		218	7	10	1	1	1	-	1	1	-	1	-	
		100.0	3.2	4.6	0.5	0.5	0.5	-	0.5	0.5	-	0.5	-	
（競分2種7） （技Q） （区類）	身体障害×水泳	49	6.1	-	-	-	-	-	0.5	-	-	-	-	
	身体障害×陸上	68	-	▲ 11.8	1.5	1.5	1.5	-	1.5	-	1.5	-		
	知的障害×水泳	46	6.5	-	-	-	-	-	2.2	-	-	-		
	知的障害×陸上	39	-	5.1	-	-	-	-	-	-	-	-		
全体		218	-	1	-	-	-	-	-	1	3	1	189	
		100.0	-	0.5	-	-	-	-	-	0.5	1.4	0.5	86.7	
（競分2種7） （技Q） （区類）	身体障害×水泳	49	-	-	-	-	-	-	-	-	▲ 6.1	2.0	85.7	
	身体障害×陸上	68	-	1.5	-	-	-	-	-	-	-	-	79.4	
	知的障害×水泳	46	-	-	-	-	-	-	-	-	-	-	91.3	
	知的障害×陸上	39	-	-	-	-	-	-	2.6	-	-	-	92.3	

問9 趣味_20代

		趣味_20代												
		水泳	陸上競技	サッカー	野球	バスケットボール	テニス	バドミントン	ラグビー	卓球	スキー	スケート	ソフトボール	
全体		218	9	10	-	1	1	-	1	-	2	3	-	
		100.0	4.1	4.6	-	0.5	0.5	-	0.5	-	0.9	1.4	-	
（競分2種7） （技Q） （区類）	身体障害×水泳	49	2.0	-	-	-	-	-	-	-	△ 4.1	-	2.0	
	身体障害×陸上	68	1.5	▲ 11.8	-	1.5	1.5	-	-	-	2.9	-	-	
	知的障害×水泳	46	▲ 13.0	-	-	-	-	-	2.2	-	-	2.2	-	
	知的障害×陸上	39	2.6	2.6	-	-	-	-	-	-	-	-	-	
全体		218	-	2	-	-	-	-	1	1	3	1	183	
		100.0	-	0.9	-	-	-	-	0.5	0.5	1.4	-	83.9	
（競分2種7） （技Q） （区類）	身体障害×水泳	49	-	-	-	-	-	-	-	-	▲ 6.1	-	85.7	
	身体障害×陸上	68	-	2.9	-	-	-	-	-	-	-	-	77.9	
	知的障害×水泳	46	-	-	-	-	-	-	2.2	-	-	-	80.4	
	知的障害×陸上	39	-	-	-	-	-	-	-	2.6	-	-	92.3	

問9 趣味_30代

		趣味_30代												
		全体	水泳	陸上競技	サッカー	野球	バスケットボール	テニス	バドミントン	ラグビー	卓球	スキー	スケート	ソフトボール
全体		218	2	9	-	1	-	-	1	-	-	1	-	1
		100.0	0.9	4.1	-	0.5	-	-	0.5	-	-	0.5	-	0.5
(競分2種7区)	身体障害×水泳	49	2.0	-	-	-	-	-	2.0	-	-	-	-	2.0
	身体障害×陸上	68	1.5	△ 10.3	-	1.5	-	-	-	-	-	1.5	-	-
	知的障害×水泳	46	-	-	-	-	-	-	-	-	-	-	-	-
	知的障害×陸上	39	-	5.1	-	-	-	-	-	-	-	-	-	-
	全体		バレーボール	ゴルフ	剣道	空手	格闘技	体操	ダンス	自転車	その他	特になし	無回答	
全体		218	-	1	-	-	-	-	-	-	1	-	201	
		100.0	-	0.5	-	-	-	-	-	-	0.5	-	92.2	
(競分2種7区)	身体障害×水泳	49	-	-	-	-	-	-	-	-	2.0	-	91.8	
	身体障害×陸上	68	-	1.5	-	-	-	-	-	-	-	-	▽ 83.8	
	知的障害×水泳	46	-	-	-	-	-	-	-	-	-	-	△ 100.0	
	知的障害×陸上	39	-	-	-	-	-	-	-	-	-	-	94.9	

問9 趣味_40代

		趣味_40代												
		全体	水泳	陸上競技	サッカー	野球	バスケットボール	テニス	バドミントン	ラグビー	卓球	スキー	スケート	ソフトボール
全体		218	4	5	-	1	-	-	-	-	-	-	-	1
		100.0	1.8	2.3	-	0.5	-	-	-	-	-	-	-	0.5
(競分2種7区)	身体障害×水泳	49	4.1	-	-	-	-	-	-	-	-	-	-	2.0
	身体障害×陸上	68	2.9	△ 5.9	-	1.5	-	-	-	-	-	-	-	-
	知的障害×水泳	46	-	-	-	-	-	-	-	-	-	-	-	-
	知的障害×陸上	39	-	2.6	-	-	-	-	-	-	-	-	-	-
	全体		バレーボール	ゴルフ	剣道	空手	格闘技	体操	ダンス	自転車	その他	特になし	無回答	
全体		218	-	1	-	-	-	-	-	-	2	-	204	
		100.0	-	0.5	-	-	-	-	-	-	0.9	-	93.6	
(競分2種7区)	身体障害×水泳	49	-	-	-	-	-	-	-	-	-	-	93.9	
	身体障害×陸上	68	-	1.5	-	-	-	-	-	-	2.9	-	▼ 85.3	
	知的障害×水泳	46	-	-	-	-	-	-	-	-	-	-	100.0	
	知的障害×陸上	39	-	-	-	-	-	-	-	-	-	-	97.4	

問9 趣味_50代

		趣味_50代												
		全体	水泳	陸上競技	サッカー	野球	バスケットボール	テニス	バドミントン	ラグビー	卓球	スキー	スケート	ソフトボール
全体		218	-	3	-	-	-	1	-	-	-	-	-	1
		100.0	-	1.4	-	-	-	0.5	-	-	-	-	-	0.5
(競分2種7区)	身体障害×水泳	49	-	-	-	-	-	2.0	-	-	-	-	-	2.0
	身体障害×陸上	68	-	△ 4.4	-	-	-	-	-	-	-	-	-	-
	知的障害×水泳	46	-	-	-	-	-	-	-	-	-	-	-	-
	知的障害×陸上	39	-	-	-	-	-	-	-	-	-	-	-	-
	全体		バレーボール	ゴルフ	剣道	空手	格闘技	体操	ダンス	自転車	その他	特になし	無回答	
全体		218	-	-	-	-	-	-	-	-	-	-	213	
		100.0	-	-	-	-	-	-	-	-	-	-	97.7	
(競分2種7区)	身体障害×水泳	49	-	-	-	-	-	-	-	-	-	-	95.9	
	身体障害×陸上	68	-	-	-	-	-	-	-	-	-	-	95.6	
	知的障害×水泳	46	-	-	-	-	-	-	-	-	-	-	100.0	
	知的障害×陸上	39	-	-	-	-	-	-	-	-	-	-	100.0	

問9 趣味_60代

		趣味_60代												
		全体	水泳	陸上競技	サッカー	野球	バスケットボール	テニス	バドミントン	ラグビー	卓球	スキー	スケート	ソフトボール
全体		218	-	-	-	-	-	-	-	-	-	-	-	1
		100.0	-	-	-	-	-	-	-	-	-	-	-	0.5
(競分2種7区)	身体障害×水泳	49	-	-	-	-	-	-	-	-	-	-	-	2.0
	身体障害×陸上	68	-	-	-	-	-	-	-	-	-	-	-	-
	知的障害×水泳	46	-	-	-	-	-	-	-	-	-	-	-	-
	知的障害×陸上	39	-	-	-	-	-	-	-	-	-	-	-	-
	全体		バレーボール	ゴルフ	剣道	空手	格闘技	体操	ダンス	自転車	その他	特になし	無回答	
全体		218	-	-	-	-	-	-	-	-	-	-	217	
		100.0	-	-	-	-	-	-	-	-	-	-	99.5	
(競分2種7区)	身体障害×水泳	49	-	-	-	-	-	-	-	-	-	-	98.0	
	身体障害×陸上	68	-	-	-	-	-	-	-	-	-	-	100.0	
	知的障害×水泳	46	-	-	-	-	-	-	-	-	-	-	100.0	
	知的障害×陸上	39	-	-	-	-	-	-	-	-	-	-	100.0	

問 1 1 (1) ジャパンパラ出場回数

		全体	ジャパンパラ出場回数										
			1回	2回	3回	4回	5回	6回	7回	8回	9回	10回	11回
全体		218 100.0	53 24.3	26 11.9	25 11.5	13 6.0	17 7.8	11 5.0	13 6.0	10 4.6	3 1.4	14 6.4	5 2.3
分2技Q 種7 区類	身体障害×水泳	49	24.5	8.2	14.3	2.0	12.2	2.0	8.2	4.1	2.0	8.2	2.0
	身体障害×陸上	68	16.2	11.8	17.6	4.4	4.4	4.4	7.4	4.4	-	10.3	2.9
	知的障害×水泳	46	19.6	8.7	6.5	10.9	10.9	△ 13.0	6.5	△ 10.9	4.3	2.2	2.2
	知的障害×陸上	39	△ 41.0	17.9	7.7	10.3	2.6	-	-	-	-	2.6	2.6
全体		218 100.0	2 0.9	2 0.9	-	3 1.4	-	1 0.5	2 0.9	-	5 2.3	13 6.0	
分2技Q 種7 区類	身体障害×水泳	49	-	△ 4.1	-	2.0	-	2.0	-	-	2.0	2.0	
	身体障害×陸上	68	-	-	-	1.5	-	-	1.5	-	△ 5.9	7.4	
	知的障害×水泳	46	-	-	-	-	-	-	-	-	-	4.3	
	知的障害×陸上	39	2.6	-	-	2.6	-	-	2.6	-	-	7.7	

問 1 1 (1) ジャパンパラ初出場年

		全体	ジャパンパラ初出場年												
			2015	2014	2013	2012	2011	2010	2009	2008	2007	2006	2005	2004	2003
全体		218 100.0	40 18.3	19 8.7	16 7.3	14 6.4	12 5.5	11 5.0	11 5.0	9 4.1	9 4.1	10 4.6	10 4.6	3 1.4	4 1.8
分2技Q 種7 区類	身体障害×水泳	49	18.4	10.2	8.2	6.1	4.1	6.1	6.1	2.0	4.1	8.2	2.0	2.0	4.1
	身体障害×陸上	68	16.2	7.4	10.3	4.4	5.9	-	1.5	4.4	4.4	7.4	△ 10.3	1.5	-
	知的障害×水泳	46	10.9	8.7	6.5	8.7	10.9	6.5	8.7	△ 10.9	6.5	2.2	2.2	-	2.2
	知的障害×陸上	39	△ 33.3	7.7	5.1	7.7	2.6	5.1	5.1	-	2.6	-	-	-	2.6
全体		218 100.0	1 0.5	5 2.3	4 1.8	1 0.5	1 0.5	2 0.9	1 0.5	-	-	3 1.4	-	-	32 14.7
分2技Q 種7 区類	身体障害×水泳	49	-	4.1	2.0	-	-	-	-	-	-	-	-	-	12.2
	身体障害×陸上	68	1.5	1.5	4.4	-	1.5	-	-	-	-	△ 4.4	-	-	11.8
	知的障害×水泳	46	-	-	-	2.2	-	2.2	-	-	-	-	-	-	10.9
	知的障害×陸上	39	-	5.1	-	-	-	2.6	-	-	-	-	-	-	20.9

問 1 1 (2) 出場したことがある国際大会

		全体	出場したことがある国際大会					無回答
			パラリンピック・デフリンピック	世界選手権(障害別世界大会など)	地域別国際大会(アジアパラなど)	1~3以外の国際大会	出場したことはない	
全体		218 100.0	22 10.1	32 14.7	39 17.9	53 24.3	115 52.8	19 8.7
分2技Q 種7 区類	身体障害×水泳	49	10.2	8.2	20.4	24.5	55.1	4.1
	身体障害×陸上	68	▲ 20.6	20.6	23.5	33.8	41.2	7.4
	知的障害×水泳	46	2.2	23.9	17.4	26.1	52.2	6.5
	知的障害×陸上	39	5.1	▽ 2.6	▽ 5.1	▽ 7.7	▲ 76.9	10.3

問 1 1 (3) あなたが選手として活動している競技

		全体	あなたが選手として活動している競技				
			陸上競技	水泳	その他1	その他2	無回答
全体		218 100.0	114 52.3	104 47.7	4 1.8	1 0.5	5 2.3
分2技Q 種7 区類	身体障害×水泳	49	▼ -	▲ 100.0	2.0	-	-
	身体障害×陸上	68	▲ 98.5	▼ 4.4	1.5	1.5	1.5
	知的障害×水泳	46	▼ 4.3	▲ 97.8	-	-	2.2
	知的障害×陸上	39	▲ 94.9	▼ -	5.1	-	5.1

問 1 1 (4) 競技を始めたきっかけ

		全体	競技を始めたきっかけ												
			学校の授業やクラブ活動で	医療関係者のすすめて	福祉関係者のすすめて	家族のすすめて	友達や知人のすすめて	リハビリで始めたから	受傷・発症前よりプレイしていたから	国際大会(パラリンピック・ワールド大会など)を観戦して	国内大会(障害者スポーツ大会・国民体育大会など)を観戦して	講習会や交流会で紹介されて	テレビや雑誌などメディアを通して	その他	無回答
全体		218 100.0	60 27.5	17 7.8	12 5.5	74 33.9	51 23.4	28 12.8	9 4.1	7 3.2	23 10.6	8 3.7	7 3.2	33 15.1	7 3.2
分2技Q 種7 区類	身体障害×水泳	49	18.4	10.2	10.2	40.8	16.3	18.4	△ 10.2	6.1	12.2	-	-	18.4	-
	身体障害×陸上	68	19.1	13.2	8.8	▼ 17.6	△ 33.8	16.2	4.4	2.9	13.2	7.4	▲ 8.8	8.8	2.9
	知的障害×水泳	46	26.1	6.5	2.2	45.7	17.4	10.9	2.2	2.2	2.2	2.2	-	△ 26.1	2.2
	知的障害×陸上	39	▲ 59.0	-	-	30.8	23.1	7.7	-	2.6	12.8	2.6	2.6	12.8	5.1

問 1 1 (4-1) 競技を始めた最も強いきっかけ

	全体	競技を始めた最も強いきっかけ													
		学校の授業やクラブ活動で	医療関係者のすすめで	福祉関係者のすすめで	家族のすすめで	友達や知人のすすめで	リハビリで始めたから	受傷・発症前よりプレイしていたから	国際大会(オリンピック・ワールド大会・国民体育大会など)を観戦して	国内大会(障害者スポーツ大会・国民体育大会など)を観戦して	講習会や交流会で紹介されて	テレビや雑誌などメディアを通じて	その他	無回答	
全体	218	39	7	6	41	28	11	6	2	11	2	1	25	39	
	100.0	17.9	3.2	2.8	18.8	12.8	5.0	2.8	0.9	5.0	0.9	0.5	11.5	17.9	
(競分2技Q種7区)	身体障害×水泳	49	12.2	2.0	4.1	18.4	10.2	△ 12.2	6.1	2.0	6.1	1.5	7.4	14.3	12.2
	身体障害×陸上	68	16.2	7.4	5.9	△ 8.8	19.1	4.4	2.9	-	7.4	1.5	7.4	17.6	
	知的障害×水泳	46	13.0	2.2	-	▲ 34.8	10.9	4.3	2.2	-	-	-	▲ 23.9	8.7	
	知的障害×陸上	39	▲ 38.5	-	-	10.3	10.3	-	-	2.6	5.1	-	-	2.6	△ 30.8

問 1 1 (5) 競技を始めるにあたって影響を受けた人物

	全体	競技を始めるにあたって影響を受けた人物													
		医師	理学療法士など医療関係者	介護士や施設職員など福祉関係者	父母	兄弟姉妹	夫・妻(配偶者)	先生など学校関係者	パラリンピックメダリストなどのトップアスリート	監督やコーチ	友人	先輩や後輩	その他	無回答	
全体	218	4	20	5	54	24	9	40	37	53	31	19	21	21	
	100.0	1.8	9.2	2.3	24.8	11.0	4.1	18.3	17.0	24.3	14.2	8.7	9.6	9.6	
(競分2技Q種7区)	身体障害×水泳	49	-	10.2	2.0	30.6	8.2	4.1	8.2	20.4	34.7	16.3	2.0	△ 18.4	2.0
	身体障害×陸上	68	1.5	▲ 20.6	4.4	▼ 5.9	7.4	8.8	10.3	▲ 32.4	14.7	20.6	14.7	5.9	10.3
	知的障害×水泳	46	4.3	2.2	2.2	▲ 45.7	△ 21.7	2.2	28.3	6.5	23.9	10.9	8.7	10.9	4.3
	知的障害×陸上	39	2.6	▽ -	-	23.1	7.7	-	△ 33.3	▽ 5.1	28.2	10.3	7.7	7.7	△ 20.5

問 1 1 (5-1) 競技を始めるにあたって最も影響を受けた人物

	全体	競技を始めるにあたって最も影響を受けた人物													
		医師	理学療法士など医療関係者	介護士や施設職員など福祉関係者	父母	兄弟姉妹	夫・妻(配偶者)	先生など学校関係者	パラリンピックメダリストなどのトップアスリート	監督やコーチ	友人	先輩や後輩	その他	無回答	
全体	218	2	12	3	40	11	5	24	18	27	21	9	12	34	
	100.0	0.9	5.5	1.4	18.3	5.0	2.3	11.0	8.3	12.4	9.6	4.1	5.5	15.6	
(競分2技Q種7区)	身体障害×水泳	49	-	4.1	-	18.4	2.0	2.0	6.1	6.1	20.4	12.2	-	▲ 14.3	14.3
	身体障害×陸上	68	1.5	▲ 14.7	2.9	▼ 4.4	5.9	4.4	5.9	△ 16.2	▽ 4.4	13.2	8.8	4.4	13.2
	知的障害×水泳	46	2.2	-	2.2	▲ 34.8	8.7	2.2	13.0	4.3	13.0	8.7	2.2	-	8.7
	知的障害×陸上	39	-	-	-	17.9	5.1	-	△ 23.1	5.1	10.3	5.1	2.6	5.1	25.6

問 1 1 (6) 競技開始年齢

	全体	競技開始年齢										
		入学以前(0~5歳)	小学校(6~12歳)	中学校(13~15歳)	高校(16~18歳)	大学(19~22歳)	20歳代(23~29歳)	30歳代(30~39歳)	40歳代(40~49歳)	50歳代(50~59歳)	60歳代(60~69歳)	無回答
全体	218	27	59	40	32	10	12	14	9	2	-	13
	100.0	12.4	27.1	18.3	14.7	4.6	5.5	6.4	4.1	0.9	-	6.0
(競分2技Q種7区)	身体障害×水泳	49	▲ 44.9	▼ 4.1	12.2	6.1	2.0	▲ 16.3	-	2.0	-	2.0
	身体障害×陸上	68	▽ 2.9	▽ 16.2	20.6	13.2	8.8	▲ 14.7	7.4	▲ 11.8	1.5	-
	知的障害×水泳	46	▲ 37.0	32.6	17.4	6.5	-	-	-	-	-	6.5
	知的障害×陸上	39	▽ -	23.1	△ 30.8	△ 28.2	2.6	-	2.6	2.6	-	10.3

問 1 2 障害者スポーツ選手としての目標

	全体	障害者スポーツ選手としての目標										
		パラリンピック・デフリンピックメダリスト	パラリンピック・デフリンピック出場	世界選手権(障害別世界大会など)メダリスト	世界選手権(障害別世界大会など)出場	地域別国際大会(アジアパラなど)メダリスト	地域別国際大会(アジアパラなど)出場	ジャパンパラメダリスト	ジャパンパラ出場	その他	無回答	
全体	218	86	74	43	54	37	53	58	46	14	5	
	100.0	39.4	33.9	19.7	24.8	17.0	24.3	26.6	21.1	6.4	2.3	
(競分2技Q種7区)	身体障害×水泳	49	46.9	30.6	16.3	22.4	18.4	20.4	30.6	22.4	12.2	-
	身体障害×陸上	68	▲ 58.8	38.2	23.5	23.5	20.6	22.1	16.2	▽ 10.3	2.9	-
	知的障害×水泳	46	26.1	28.3	19.6	26.1	10.9	23.9	△ 41.3	19.6	-	4.3
	知的障害×陸上	39	▼ 15.4	30.8	15.4	25.6	17.9	33.3	28.2	▲ 46.2	10.3	2.6

問13 今後行いたい競技や運動

	全体	今後行いたい競技や運動			
		現在の競技を 続けたい	新たな競技 や運動に取 り組みたい	無回答	
全体	218 100.0	188 86.2	17 7.8	13 6.0	
（競 分2技Q ） 種7 区類	身体障害×水泳	49	79.6	14.3	6.1
	身体障害×陸上	68	91.2	8.8	▽ -
	知的障害×水泳	46	89.1	6.5	4.3
	知的障害×陸上	39	89.7	2.6	7.7

問14 引退後の障害者スポーツとのかかわり方の希望

	全体	引退後の障害者スポーツとのかかわり方の希望						無回答
		指導者として	ボランティア として	愛好者として	かかわりたく ない	その他		
全体	218 100.0	73 33.5	47 21.6	106 48.6	7 3.2	28 12.8	13 6.0	
（競 分2技Q ） 種7 区類	身体障害×水泳	49	42.9	26.5	38.8	2.0	20.4	2.0
	身体障害×陸上	68	▲ 52.9	23.5	47.1	1.5	8.8	1.5
	知的障害×水泳	46	▼ 15.2	10.9	△ 65.2	2.2	15.2	6.5
	知的障害×陸上	39	▼ 12.8	23.1	48.7	2.6	12.8	△ 15.4

問15 練習頻度

	全体	練習頻度							無回答	
		週に6~7回 程度	週に4~5回 程度	週に2~3回 程度	週に1回程 程度	月に2~3回 程度	月に1回程 程度	2~3ヶ月に 1回以下		
全体	218 100.0	25 11.5	45 20.6	49 22.5	30 13.8	19 8.7	20 9.2	28 12.8	2 0.9	
（競 分2技Q ） 種7 区類	身体障害×水泳	49	12.2	24.5	18.4	△ 24.5	4.1	6.1	10.2	-
	身体障害×陸上	68	10.3	▼ 7.4	16.2	8.8	10.3	△ 17.6	▲ 29.4	-
	知的障害×水泳	46	19.6	▲ 41.3	23.9	6.5	2.2	2.2	▼ -	△ 4.3
	知的障害×陸上	39	5.1	▽ 7.7	△ 35.9	20.5	15.4	10.3	5.1	-

問15-1 練習頻度_指導者あり

	全体	練習頻度_指導者あり							無回答	
		週に6~7回 程度	週に4~5回 程度	週に2~3回 程度	週に1回程 程度	月に2~3回 程度	月に1回程 程度	2~3ヶ月に 1回以下		
全体	218 100.0	21 9.6	42 19.3	42 19.3	29 13.3	19 8.7	20 9.2	28 12.8	17 7.8	
（競 分2技Q ） 種7 区類	身体障害×水泳	49	12.2	24.5	10.2	△ 24.5	4.1	6.1	10.2	8.2
	身体障害×陸上	68	5.9	▼ 4.4	13.2	8.8	10.3	△ 17.6	▲ 29.4	10.3
	知的障害×水泳	46	△ 19.6	▲ 39.1	23.9	6.5	2.2	2.2	▼ -	6.5
	知的障害×陸上	39	2.6	7.7	▲ 35.9	17.9	15.4	10.3	5.1	5.1

問16 1日あたりの練習時間

	全体	1日あたりの練習時間								無回答	
		1時間以内	1時間から1 時間未満	1時間から2 時間未満	2時間から2 時間未満	2時間から3 時間未満	3時間から3 時間未満	3時間から4 時間未満	4時間以上5 時間未満		5時間以上
全体	218 100.0	10 4.6	44 20.2	81 37.2	38 17.4	28 12.8	6 2.8	5 2.3	3 1.4	-	3 1.4
（競 分2技Q ） 種7 区類	身体障害×水泳	49	6.1	24.5	49.0	10.2	8.2	-	2.0	-	-
	身体障害×陸上	68	1.5	16.2	▽ 22.1	25.0	△ 22.1	4.4	4.4	△ 4.4	-
	知的障害×水泳	46	2.2	23.9	41.3	15.2	8.7	2.2	2.2	-	4.3
	知的障害×陸上	39	10.3	20.5	41.0	15.4	7.7	5.1	-	-	-

問17 主な練習施設

	全体	主な練習施設							無回答
		一般向け公共施設	障害者向け公共施設	企業施設	民間クラブ施設	学校施設	その他		
全体	218 100.0	88 40.4	33 15.1	2 0.9	39 17.9	28 12.8	19 8.7	9 4.1	
(競分2技Q)種7区類	身体障害×水泳	49	36.7	14.3	-	▲ 34.7	12.2	▽ -	2.0
	身体障害×陸上	68	51.5	14.7	1.5	▼ 2.9	14.7	13.2	1.5
	知的障害×水泳	46	34.8	21.7	2.2	▲ 32.6	▼ -	4.3	4.3
	知的障害×陸上	39	33.3	10.3	-	▽ 5.1	△ 25.6	△ 17.9	7.7

問18 実施している競技練習以外のプログラム

	全体	実施している競技練習以外のプログラム										
		【フィジカルトレーニング】筋カトレーニング	【フィジカルトレーニング】コンディショニング	【動作解析】身体動作解析	【動作解析】器具を含めた動作解析	【戦術・戦略分析】対戦相手の分析・情報収集	【メンタルトレーニング】イメージトレーニング	【メンタルトレーニング】メンタルトレーニング	【メンタルトレーニング】スポーツカウンセリング	【栄養指導・相談】栄養指導・摂取方法のチェック	【栄養指導・相談】補助食品(サプリメント等)の取り方	
全体	218 100.0	153 70.2	47 21.6	15 6.9	9 4.1	7 3.2	27 12.4	5 2.3	2 0.9	16 7.3	18 8.3	
(競分2技Q)種7区類	身体障害×水泳	49	65.3	22.4	8.2	-	2.0	18.4	4.1	2.0	4.1	6.1
	身体障害×陸上	68	80.9	25.0	11.8	△ 10.3	5.9	16.2	1.5	-	7.4	10.3
	知的障害×水泳	46	73.9	17.4	4.3	2.2	2.2	10.9	4.3	2.2	△ 15.2	8.7
	知的障害×陸上	39	59.0	23.1	2.6	2.6	2.6	-	-	-	2.6	7.7

	全体	実施している競技練習以外のプログラム									
		【アフターケア】マッサージ	【アフターケア】鍼灸	【アフターケア】ストレッチ	【メディカルチェック】メディカルチェック	【メディカルチェック】フィットネスチェック	【メディカルチェック】トレーナー診断	【メディカルチェック】体力測定	【メディカルチェック】健康診断	その他	無回答
全体	218 100.0	88 40.4	29 13.3	107 49.1	10 4.6	7 3.2	8 3.7	21 9.6	28 12.8	13 6.0	22 10.1
(競分2技Q)種7区類	身体障害×水泳	49	36.7	10.2	46.9	6.1	4.1	4.1	10.2	10.2	10.2
	身体障害×陸上	68	50.0	▲ 25.0	57.4	7.4	1.5	5.9	8.8	16.2	2.9
	知的障害×水泳	46	39.1	4.3	43.5	2.2	△ 8.7	4.3	10.9	10.9	6.5
	知的障害×陸上	39	30.8	10.3	48.7	-	-	-	10.3	10.3	7.7

問18-1 最も実施している競技練習以外のプログラム

	全体	最も実施している競技練習以外のプログラム									
		【フィジカルトレーニング】筋カトレーニング	【フィジカルトレーニング】コンディショニング	【動作解析】身体動作解析	【動作解析】器具を含めた動作解析	【戦術・戦略分析】対戦相手の分析・情報収集	【メンタルトレーニング】イメージトレーニング	【メンタルトレーニング】メンタルトレーニング	【メンタルトレーニング】スポーツカウンセリング	【栄養指導・相談】栄養指導・摂取方法のチェック	【栄養指導・相談】補助食品(サプリメント等)の取り方
全体	218 100.0	88 40.4	10 4.6	1 0.5	2 0.9	-	1 0.5	-	-	1 0.5	1 0.5
(競分2技Q)種7区類	身体障害×水泳	49	40.8	6.1	-	-	-	2.0	-	-	-
	身体障害×陸上	68	48.5	2.9	1.5	2.9	-	-	-	1.5	1.5
	知的障害×水泳	46	37.0	6.5	-	-	-	-	-	-	-
	知的障害×陸上	39	38.5	2.6	-	-	-	-	-	-	-

	全体	最も実施している競技練習以外のプログラム									
		【アフターケア】マッサージ	【アフターケア】鍼灸	【アフターケア】ストレッチ	【メディカルチェック】メディカルチェック	【メディカルチェック】フィットネスチェック	【メディカルチェック】トレーナー診断	【メディカルチェック】体力測定	【メディカルチェック】健康診断	その他	無回答
全体	218 100.0	18 8.3	3 1.4	29 13.3	1 0.5	-	-	1 0.5	-	6 2.8	56 25.7
(競分2技Q)種7区類	身体障害×水泳	49	6.1	2.0	12.2	-	-	2.0	-	4.1	24.5
	身体障害×陸上	68	10.3	1.5	11.8	-	-	-	-	1.5	16.2
	知的障害×水泳	46	10.9	-	13.0	-	-	-	-	2.2	30.4
	知的障害×陸上	39	5.1	2.6	15.4	-	-	-	-	5.1	30.8

問19 トレーニングや競技継続にあたり、普段、相談等している方

	全体	トレーニングや競技継続にあたり、普段、相談等している方												
		医師	理学療法士など医療関係者	介護士や施設職員など福祉関係者	父母	兄弟姉妹	夫・妻(配偶者)	先生など学校関係者	トップアスリート	監督やコーチ	友人	先輩や後輩	その他	無回答
全体	218 100.0	13 6.0	36 16.5	2 0.9	70 32.1	12 5.5	16 7.3	34 15.6	15 6.9	139 63.8	34 15.6	24 11.0	11 5.0	11 5.0
(競分2技Q)種7区類	身体障害×水泳	49	△ 14.3	24.5	-	34.7	6.1	12.2	8.2	△ 77.6	20.4	12.2	6.1	2.0
	身体障害×陸上	68	7.4	25.0	1.5	▼ 7.4	4.4	11.8	△ 14.7	▼ 44.1	△ 25.0	14.7	8.8	2.9
	知的障害×水泳	46	2.2	6.5	-	▲ 50.0	8.7	2.2	6.5	▲ 84.8	▽ 4.3	4.3	4.3	2.2
	知的障害×陸上	39	-	5.1	2.6	△ 48.7	2.6	2.6	▲ 41.0	-	59.0	7.7	12.8	-

問19-1 トレーニングや競技継続にあたり、普段、最も相談等している方

		全体	トレーニングや競技継続にあたり、普段、最も相談等している方												
			医師	理学療法士 など医療関係者	介護士や施設職員 など福祉関係者	父母	兄弟姉妹	夫・妻(配偶者)	先生など学校関係者	トップアスリート	監督やコーチ	友人	先輩や後輩	その他	無回答
全体		218 100.0	3 1.4	12 5.5	1 0.5	27 12.4	-	12 5.5	14 6.4	6 2.8	96 44.0	9 4.1	4 1.8	5 2.3	29 13.3
(競分2技Q種7区類)	身体障害×水泳	49	2.0	6.1	-	10.2	-	6.1	-	2.0	△ 59.2	2.0	2.0	2.0	8.2
	身体障害×陸上	68	2.9	10.3	-	▼ 1.5	-	10.3	5.9	△ 7.4	32.4	8.8	2.9	4.4	13.2
	知的障害×水泳	46	-	-	-	△ 23.9	-	2.2	-	-	△ 60.9	-	-	2.2	10.9
	知的障害×陸上	39	-	2.6	2.6	△ 23.1	-	2.6	▲ 17.9	-	▼ 28.2	2.6	2.6	-	17.9

問20 競技活動に対する支援

		全体	競技活動に対する支援		
			ある	ない	無回答
全体		218 100.0	70 32.1	137 62.8	11 5.0
(競分2技Q種7区類)	身体障害×水泳	49	30.6	67.3	2.0
	身体障害×陸上	68	36.8	61.8	1.5
	知的障害×水泳	46	28.3	67.4	4.3
	知的障害×陸上	39	41.0	48.7	10.3

問20-1 競技活動に対する支援元

		全体	競技活動に対する支援元							無回答
			スポンサー企業	勤務先企業	在籍中の学校	親族	自治体	競技団体など	その他	
全体		70 100.0	9 12.9	11 15.7	13 18.6	23 32.9	10 14.3	16 22.9	8 11.4	3 4.3
(競分2技Q種7区類)	身体障害×水泳	15	-	6.7	13.3	20.0	▲ 40.0	△ 46.7	13.3	-
	身体障害×陸上	25	△ 28.0	24.0	16.0	24.0	8.0	8.0	4.0	8.0
	知的障害×水泳	13	-	30.8	7.7	53.8	7.7	15.4	23.1	-
	知的障害×陸上	16	12.5	-	31.3	43.8	6.3	31.3	12.5	6.3

問20-2 支援方法

		全体	支援方法													無回答	
			海外遠征(国際大会参加費)	国内大会参加費	強化合宿参加(国内外)費	競技ウェア	競技用車いす	競技用義足	競技用手手	道具・器具・消耗品	栄養補助食品・飲料(サプリメント含む)	治療・身体ケア(マッサージ、鍼灸など)	練習場所の提供	プライベートコーチ費	トレーナー費		その他
全体		70 100.0	20 28.6	29 41.4	21 30.0	22 31.4	8 11.4	3 4.3	1 1.4	12 17.1	9 12.9	8 11.4	22 31.4	6 8.6	8 11.4	15 21.4	1 1.4
(競分2技Q種7区類)	身体障害×水泳	15	△ 53.3	53.3	△ 53.3	20.0	-	-	-	13.3	6.7	6.7	13.3	-	6.7	13.3	6.7
	身体障害×陸上	25	36.0	36.0	36.0	40.0	▲ 32.0	12.0	4.0	20.0	12.0	20.0	24.0	12.0	16.0	16.0	-
	知的障害×水泳	13	23.1	△ 69.2	23.1	30.8	-	-	-	23.1	30.8	15.4	23.1	23.1	23.1	38.5	-
	知的障害×陸上	16	▼	18.8	▼ 6.3	31.3	-	-	-	12.5	6.3	-	▲ 62.5	-	-	25.0	-

問21 海外遠征費

		全体	海外遠征費														
			0円	1万円以上1万円未満	1万円以上3万円未満	3万円以上5万円未満	5万円以上10万円未満	10万円以上20万円未満	20万円以上30万円未満	30万円以上40万円未満	40万円以上50万円未満	50万円以上60万円未満	60万円以上70万円未満	70万円以上80万円未満	80万円以上90万円未満	90万円以上100万円未満	100万円以上
全体		46 100.0	2 4.3	-	2 4.3	-	5 10.9	4 8.7	8 17.4	6 13.0	5 10.9	6 13.0	3 6.5	-	-	-	5 10.9
(競分2技Q種7区類)	身体障害×水泳	11	-	-	9.1	-	18.2	9.1	36.4	9.1	-	-	-	-	-	-	9.1
	身体障害×陸上	21	4.8	-	4.8	-	14.3	9.5	14.3	4.8	19.0	-	-	-	-	-	19.0
	知的障害×水泳	11	-	-	-	-	9.1	18.2	18.2	27.3	18.2	-	-	-	-	-	-
	知的障害×陸上	-	-	-	-	-	-	-	-	-	-	-	-	-	-	-	-

問21 国内大会参加費

		全体	国内大会参加費														
			0円	1万円以上1万円未満	1万円以上3万円未満	3万円以上5万円未満	5万円以上10万円未満	10万円以上20万円未満	20万円以上30万円未満	30万円以上40万円未満	40万円以上50万円未満	50万円以上60万円未満	60万円以上70万円未満	70万円以上80万円未満	80万円以上90万円未満	90万円以上100万円未満	100万円以上
全体		146 100.0	2 1.4	1 0.7	13 8.9	1 0.7	15 10.3	44 30.1	30 20.5	9 6.2	9 6.2	8 5.5	7 4.8	1 0.7	4 2.7	-	2 1.4
(競分2技Q種7区類)	身体障害×水泳	34	2.9	-	11.8	-	11.8	44.1	17.6	5.9	2.9	2.9	-	-	-	-	-
	身体障害×陸上	52	-	1.9	5.8	-	11.5	32.7	26.9	7.7	5.8	7.7	-	-	-	-	-
	知的障害×水泳	39	-	-	7.7	-	▼	23.1	15.4	7.7	7.7	7.7	△ 12.8	2.6	▲ 10.3	-	△ 5.1
	知的障害×陸上	15	6.7	-	13.3	-	△ 26.7	13.3	26.7	-	6.7	-	6.7	-	-	-	-

問2 1 強化合宿参加費（国内外）

	全体	強化合宿参加費(国内外)													
		0円	1円以上1万円未満	1万円以上3万円未満	3万円以上5万円未満	5万円以上10万円未満	10万円以上20万円未満	20万円以上30万円未満	30万円以上40万円未満	40万円以上50万円未満	50万円以上60万円未満	60万円以上70万円未満	70万円以上80万円未満	80万円以上90万円未満	90万円以上100万円未満
全体	60	2	-	5	4	17	16	9	-	4	3	-	-	-	-
	100.0	3.3	-	8.3	6.7	28.3	26.7	15.0	-	6.7	5.0	-	-	-	-
(分2技Q種7区) 種類	身体障害×水泳	18	-	-	△ 22.2	5.6	33.3	27.8	11.1	-	-	-	-	-	-
	身体障害×陸上	11	▲ 18.2	-	-	-	9.1	-	9.1	18.2	△ 36.4	-	-	-	-
	知的障害×水泳	19	-	-	-	5.3	21.1	36.8	10.5	-	-	15.8	10.5	-	-
	知的障害×陸上	7	-	-	-	△ 26.6	42.9	26.6	-	-	-	-	-	-	-

問2 1 競技ウェア

	全体	競技ウェア												
		0円	1円以上1万円未満	1万円以上3万円未満	3万円以上5万円未満	5万円以上10万円未満	10万円以上20万円未満	20万円以上30万円未満	30万円以上40万円未満	40万円以上50万円未満	50万円以上100万円未満	100万円以上	無回答	
全体	218	4	1	20	16	18	15	-	-	-	-	-	144	
	100.0	1.8	0.5	9.2	7.3	8.3	6.9	-	-	-	-	-	66.1	
(分2技Q種7区) 種類	身体障害×水泳	49	4.1	-	14.3	△ 16.3	2.0	4.1	-	-	-	-	-	59.2
	身体障害×陸上	68	2.9	-	10.3	10.3	11.8	7.4	-	-	-	-	-	57.4
	知的障害×水泳	46	-	2.2	4.3	2.2	13.0	10.9	-	-	-	-	-	67.4
	知的障害×陸上	39	-	-	5.1	-	5.1	2.6	-	-	-	-	-	▲ 87.2

問2 1 競技用車いす

	全体	競技用車いす											
		0円	1円以上1万円未満	1万円以上3万円未満	3万円以上5万円未満	5万円以上10万円未満	10万円以上20万円未満	20万円以上30万円未満	30万円以上40万円未満	40万円以上50万円未満	50万円以上100万円未満	100万円以上	無回答
全体	218	9	-	1	-	-	1	-	-	3	-	-	204
	100.0	4.1	-	0.5	-	-	0.5	-	-	1.4	-	-	93.6
(分2技Q種7区) 種類	身体障害×水泳	49	4.1	-	-	-	2.0	-	-	-	-	-	93.9
	身体障害×陸上	68	8.8	-	1.5	-	-	-	-	△ 4.4	-	-	▼ 85.3
	知的障害×水泳	46	-	-	-	-	-	-	-	-	-	-	100.0
	知的障害×陸上	39	2.6	-	-	-	-	-	-	-	-	-	97.4

問2 1 競技用車義足

	全体	競技用車義足											
		0円	1円以上1万円未満	1万円以上3万円未満	3万円以上5万円未満	5万円以上10万円未満	10万円以上20万円未満	20万円以上30万円未満	30万円以上40万円未満	40万円以上50万円未満	50万円以上100万円未満	100万円以上	無回答
全体	218	9	-	1	-	-	-	2	-	-	1	-	204
	100.0	4.1	-	0.5	-	-	-	0.9	-	-	0.5	-	93.6
(分2技Q種7区) 種類	身体障害×水泳	49	4.1	-	-	-	-	-	-	-	-	-	95.9
	身体障害×陸上	68	8.8	-	1.5	-	-	2.9	-	-	1.5	1.5	▼ 83.8
	知的障害×水泳	46	-	-	-	-	-	-	-	-	-	-	100.0
	知的障害×陸上	39	2.6	-	-	-	-	-	-	-	-	-	97.4

問2 1 競技用車義手

	全体	競技用車義手											
		0円	1円以上1万円未満	1万円以上3万円未満	3万円以上5万円未満	5万円以上10万円未満	10万円以上20万円未満	20万円以上30万円未満	30万円以上40万円未満	40万円以上50万円未満	50万円以上100万円未満	100万円以上	無回答
全体	218	9	-	-	-	1	1	-	-	-	-	1	206
	100.0	4.1	-	-	-	0.5	0.5	-	-	-	-	0.5	94.5
(分2技Q種7区) 種類	身体障害×水泳	49	4.1	-	-	-	-	-	-	-	-	-	95.9
	身体障害×陸上	68	8.8	-	-	-	1.5	1.5	-	-	-	1.5	▼ 86.8
	知的障害×水泳	46	-	-	-	-	-	-	-	-	-	-	100.0
	知的障害×陸上	39	2.6	-	-	-	-	-	-	-	-	-	97.4

問2 1 道具・器具・消耗品

	全体	道具・器具・消耗品											
		0円	1円以上1万円未満	1万円以上3万円未満	3万円以上5万円未満	5万円以上10万円未満	10万円以上20万円未満	20万円以上30万円未満	30万円以上40万円未満	40万円以上50万円未満	50万円以上100万円未満	100万円以上	無回答
全体	218	3	2	15	14	7	14	3	1	1	2	-	156
	100.0	1.4	0.9	6.9	6.4	3.2	6.4	1.4	0.5	0.5	0.9	-	71.6
(分2技Q種7区) 種類	身体障害×水泳	49	4.1	2.0	8.2	8.2	2.0	-	-	-	-	-	75.5
	身体障害×陸上	68	1.5	1.5	7.4	5.9	10.3	2.9	1.5	1.5	1.5	-	64.7
	知的障害×水泳	46	-	-	10.9	4.3	2.2	8.7	2.2	-	-	-	71.7
	知的障害×陸上	39	-	-	5.1	5.1	2.6	7.7	-	-	-	-	79.5

問2 1 治療・身体ケア（マッサージ・鍼など）

	全体	治療・身体ケア(マッサージ・鍼など)											
		0円	1円以上1万円未満	1万円以上3万円未満	3万円以上5万円未満	5万円以上10万円未満	10万円以上20万円未満	20万円以上30万円未満	30万円以上40万円未満	40万円以上50万円未満	50万円以上100万円未満	100万円以上	無回答
全体	218	3	1	15	9	12	16	5	2	-	2	-	153
	100.0	1.4	0.5	6.9	4.1	5.5	7.3	2.3	0.9	-	0.9	-	70.2
(分2技Q種7区) 種類	身体障害×水泳	49	2.0	-	10.2	4.1	4.1	8.2	2.0	-	-	-	69.4
	身体障害×陸上	68	2.9	1.5	8.8	7.4	5.9	8.8	4.4	1.5	2.9	-	▽ 55.9
	知的障害×水泳	46	-	-	6.5	2.2	4.3	8.7	-	2.2	-	-	76.1
	知的障害×陸上	39	-	-	2.6	-	5.1	2.6	2.6	-	-	-	△ 87.2

問2 1 海外遠征_参加回数

	全体	海外遠征_参加回数					
		1回	2回	3回	4回	5回以上	無回答
全体	218 100.0	29 13.3	10 4.6	2 0.9	3 1.4	2 0.9	172 78.9
(競分2技Q) (種7区)類	身体障害×水泳	49	14.3	2.0	2.0	2.0	77.6
	身体障害×陸上	68	△ 22.1	2.9	1.5	2.9	▽ 69.1
	知的障害×水泳	46	13.0	△ 10.9	-	-	76.1
	知的障害×陸上	39	▽ -	-	-	-	▲ 100.0

問2 1 国内大会_参加回数

	全体	国内大会_参加回数											
		1回	2回	3回	4回	5回	6回	7回	8回	9回	10回以上	無回答	
全体	218 100.0	6 2.8	18 8.3	32 14.7	18 8.3	29 13.3	12 5.5	9 4.1	6 2.8	2 0.9	14 6.4	72 33.0	
(競分2技Q) (種7区)類	身体障害×水泳	49	2.0	8.2	12.2	14.3	18.4	2.0	2.0	-	2.0	8.2	30.6
	身体障害×陸上	68	-	11.8	▲ 27.9	13.2	8.8	8.8	-	1.5	-	4.4	23.5
	知的障害×水泳	46	2.2	6.5	10.9	2.2	21.7	6.5	▲ 13.0	6.5	2.2	13.0	▽ 15.2
	知的障害×陸上	39	5.1	7.7	5.1	2.6	5.1	-	5.1	5.1	-	2.6	▲ 61.5

問2 1 強化合宿_参加回数

	全体	強化合宿_参加回数											
		1回	2回	3回	4回	5回	6回	7回	8回	9回	10回以上	無回答	
全体	218 100.0	11 5.0	14 6.4	11 5.0	10 4.6	3 1.4	2 0.9	2 0.9	-	-	-	7 3.2	158 72.5
(競分2技Q) (種7区)類	身体障害×水泳	49	6.1	4.1	8.2	2.0	2.0	△ 4.1	-	-	-	△ 8.2	63.3
	身体障害×陸上	68	1.5	2.9	4.4	1.5	-	-	1.5	-	-	4.4	△ 83.8
	知的障害×水泳	46	8.7	10.9	4.3	▲ 13.0	4.3	-	-	-	-	-	▽ 58.7
	知的障害×陸上	39	7.7	10.3	-	-	-	-	-	-	-	-	82.1

問2 2 ジム等施設使用料

	全体	ジム等施設使用料											
		0円	1円~1万円未満	1万円以上~2万円未満	2万円以上~3万円未満	3万円以上~4万円未満	4万円以上~5万円未満	5万円以上~6万円未満	6万円以上~7万円未満	7万円以上~8万円未満	8万円以上~9万円未満	9万円以上~10万円未満	10万円以上~11万円未満
全体	218 100.0	5 2.3	3 1.4	9 4.1	10 4.6	5 2.3	2 0.9	6 2.8	1 0.5	3 1.4	4 1.8	2 0.9	13 6.0
(競分2技Q) (種7区)類	身体障害×水泳	49	2.0	-	6.1	4.1	2.0	-	-	-	4.1	△ 4.1	6.1
	身体障害×陸上	68	4.4	-	5.9	7.4	2.9	-	5.9	1.5	1.5	-	4.4
	知的障害×水泳	46	2.2	4.3	4.3	4.3	2.2	2.2	-	2.2	2.2	-	8.7
	知的障害×陸上	39	-	2.6	-	-	-	-	2.6	-	2.6	-	2.6
全体	218 100.0	1 0.5	10 4.6	4 1.8	2 0.9	7 3.2	1 0.5	-	-	-	6 2.8	5 2.3	119 54.6
(競分2技Q) (種7区)類	身体障害×水泳	49	-	8.2	2.0	-	6.1	-	-	-	4.1	4.1	46.9
	身体障害×陸上	68	1.5	1.5	1.5	1.5	2.9	-	-	-	1.5	1.5	52.9
	知的障害×水泳	46	-	8.7	2.2	-	2.2	-	-	-	6.5	2.2	41.3
	知的障害×陸上	39	-	-	2.6	2.6	2.6	-	-	-	-	2.6	▲ 79.5

問2 2 プライベートコーチ費

	全体	プライベートコーチ費											
		0円	1円~2万円未満	2万円以上~4万円未満	4万円以上~6万円未満	6万円以上~8万円未満	8万円以上~10万円未満	10万円以上~12万円未満	12万円以上~14万円未満	14万円以上~16万円未満	16万円以上~18万円未満	18万円以上~20万円未満	20万円以上
全体	218 100.0	12 5.5	-	3 1.4	4 1.8	2 0.9	2 0.9	6 2.8	4 1.8	2 0.9	-	-	-
(競分2技Q) (種7区)類	身体障害×水泳	49	8.2	-	2.0	△ 6.1	2.0	2.0	4.1	2.0	-	-	-
	身体障害×陸上	68	10.3	-	2.9	1.5	-	-	1.5	-	-	-	-
	知的障害×水泳	46	2.2	-	-	-	-	2.2	6.5	4.3	2.2	-	-
	知的障害×陸上	39	-	-	-	-	2.6	-	2.6	-	-	-	-
全体	218 100.0	3 1.4	-	4 1.8	-	1 0.5	3 1.4	-	2 0.9	5 2.3	165 75.7		
(競分2技Q) (種7区)類	身体障害×水泳	49	-	-	2.0	-	-	-	-	2.0	69.4		
	身体障害×陸上	68	-	-	-	-	2.9	-	-	1.5	79.4		
	知的障害×水泳	46	▲ 6.5	-	4.3	-	2.2	-	2.2	4.3	▽ 63.0		
	知的障害×陸上	39	-	-	2.6	-	-	-	-	-	△ 92.3		

問22 トレーナー費

		全体	トレーナー費														
			0円	1万円未満	1万円以上～2万円未満	2万円以上～3万円未満	3万円以上～4万円未満	4万円以上～5万円未満	5万円以上～6万円未満	6万円以上～7万円未満	7万円以上～8万円未満	8万円以上～9万円未満	9万円以上～10万円未満	10万円以上～11万円未満	11万円以上～12万円未満	12万円以上～13万円未満	13万円以上
全体		218	11	-	1	1	2	-	3	3	-	-	-	-	-	-	2
		100.0	5.0	-	0.5	0.5	0.9	-	1.4	1.4	-	-	-	-	-	-	0.9
（競分2） 種7 区類	身体障害×水泳	49	10.2	-	-	-	2.0	-	2.0	-	-	-	-	-	-	-	2.0
	身体障害×陸上	68	7.4	-	1.5	1.5	-	-	-	1.5	-	-	-	-	-	-	-
	知的障害×水泳	46	2.2	-	-	-	-	-	-	4.3	2.2	-	-	-	-	-	-
	知的障害×陸上	39	-	-	-	-	2.6	-	-	-	-	-	-	-	-	-	-
		全体	11万円以上～12万円未満	12万円以上～13万円未満	13万円以上～14万円未満	14万円以上～15万円未満	15万円以上～16万円未満	16万円以上～17万円未満	17万円以上～18万円未満	18万円以上～19万円未満	19万円以上～20万円未満	20万円以上～25万円未満	25万円以上	無回答			
全体		218	-	-	-	-	1	-	-	-	-	-	2	5	187		
		100.0	-	-	-	-	0.5	-	-	-	-	-	0.9	2.3	85.8		
（競分2） 種7 区類	身体障害×水泳	49	-	-	-	-	2.0	-	-	-	-	-	-	-	2.0	79.6	
	身体障害×陸上	68	-	-	-	-	-	-	-	-	-	-	-	4.4	83.8		
	知的障害×水泳	46	-	-	-	-	-	-	-	-	-	-	2.2	-	89.1		
	知的障害×陸上	39	-	-	-	-	-	-	-	-	-	-	2.6	-	94.9		

問22 交通費

		全体	交通費												
			0円	1万円未満	1万円以上～2万円未満	2万円以上～3万円未満	3万円以上～4万円未満	4万円以上～5万円未満	5万円以上～6万円未満	6万円以上～7万円未満	7万円以上～8万円未満	8万円以上～9万円未満	9万円以上～10万円未満	10万円以上～11万円未満	11万円以上～12万円未満
全体		218	1	2	9	13	14	2	22	4	3	3	15	3	9
		100.0	0.5	0.9	4.1	6.0	6.4	0.9	10.1	1.8	1.4	1.4	6.9	1.4	4.1
（競分2） 種7 区類	身体障害×水泳	49	2.0	-	2.0	6.1	4.1	2.0	18.4	2.0	4.1	-	6.1	2.0	2.0
	身体障害×陸上	68	-	1.5	4.4	10.3	10.3	-	4.4	1.5	2.9	-	2.9	1.5	2.9
	知的障害×水泳	46	-	2.2	4.3	-	2.2	2.2	13.0	2.2	-	2.2	13.0	2.2	8.7
	知的障害×陸上	39	-	-	5.1	7.7	10.3	7.7	2.6	-	-	-	7.7	-	2.6
		全体	13万円以上～14万円未満	14万円以上～15万円未満	15万円以上～16万円未満	16万円以上～17万円未満	17万円以上～18万円未満	18万円以上～19万円未満	19万円以上～20万円未満	20万円以上～25万円未満	25万円以上～30万円未満	30万円以上～35万円未満	35万円以上～40万円未満	40万円以上	無回答
全体		218	-	-	2	1	-	1	-	13	1	7	1	6	85
		100.0	-	-	0.9	0.5	-	0.5	-	6.0	0.5	3.2	0.5	2.8	39.0
（競分2） 種7 区類	身体障害×水泳	49	-	-	-	-	-	2.0	-	4.1	-	2.0	2.0	-	38.8
	身体障害×陸上	68	-	-	1.5	-	-	-	-	△ 13.2	-	2.9	-	5.9	32.4
	知的障害×水泳	46	-	-	-	2.2	-	-	-	2.2	2.2	6.5	-	4.3	28.3
	知的障害×陸上	39	-	-	-	-	-	-	-	2.6	-	-	-	-	53.8

問22 その他

		全体	その他												
			0円	1万円未満	1万円以上～2万円未満	2万円以上～3万円未満	3万円以上～4万円未満	4万円以上～5万円未満	5万円以上～6万円未満	6万円以上～7万円未満	7万円以上～8万円未満	8万円以上～9万円未満	9万円以上～10万円未満	10万円以上～11万円未満	11万円以上～12万円未満
全体		218	3	1	-	2	2	-	1	2	-	-	-	1	4
		100.0	1.4	0.5	-	0.9	0.9	-	0.5	0.9	-	-	-	0.5	1.8
（競分2） 種7 区類	身体障害×水泳	49	▲ 6.1	-	-	△ 4.1	-	-	-	-	-	-	-	2.0	-
	身体障害×陸上	68	-	1.5	-	-	-	-	1.5	1.5	-	-	-	-	-
	知的障害×水泳	46	-	-	-	-	2.2	-	-	2.2	-	-	-	-	△ 6.5
	知的障害×陸上	39	-	-	-	-	2.6	2.6	-	-	-	-	-	-	-
		全体	13万円以上～14万円未満	14万円以上～15万円未満	15万円以上～16万円未満	16万円以上～17万円未満	17万円以上～18万円未満	18万円以上～19万円未満	19万円以上～20万円未満	20万円以上～25万円未満	25万円以上～30万円未満	30万円以上～35万円未満	35万円以上～40万円未満	40万円以上	無回答
全体		218	-	-	1	-	-	-	2	-	-	1	-	3	194
		100.0	-	-	0.5	-	-	-	0.9	-	-	0.5	-	1.4	89.0
（競分2） 種7 区類	身体障害×水泳	49	-	-	-	-	-	-	-	-	-	-	-	-	87.8
	身体障害×陸上	68	-	-	-	-	-	-	-	-	-	-	-	1.5	94.1
	知的障害×水泳	46	-	-	2.2	-	-	-	-	△ 4.3	-	2.2	-	4.3	▼ 76.1
	知的障害×陸上	39	-	-	-	-	-	-	-	-	-	-	-	-	94.9

問23 (1) ジャパンパラ参加_社会人

		全体	ジャパンパラ参加_社会人						無回答
			勤務扱い	特別休暇	職免(職務専念義務免除)	有給休暇	休暇(欠勤扱い)	その他	
全体		155	10	6	3	57	33	20	26
		100.0	6.5	3.9	1.9	36.8	21.3	12.9	16.8
（競分2） 種7 区類	身体障害×水泳	27	3.7	3.7	3.7	29.6	29.6	14.8	14.8
	身体障害×陸上	56	12.5	7.1	3.6	44.6	▽ 8.9	7.1	16.1
	知的障害×水泳	32	3.1	-	-	34.4	△ 37.5	9.4	15.6
	知的障害×陸上	29	-	-	-	34.5	20.7	△ 27.6	17.2

問23(1) ジャパンパラ参加_学生

		全 体	ジャパンパラ参加_学生			
			欠席	公休扱い	その他	無回答
全 体		63 100.0	13 20.6	21 33.3	15 23.8	14 22.2
(競 分2技Q 種7 区類	身体障害×水泳	22	18.2	△ 54.5	18.2	9.1
	身体障害×陸上	12	33.3	33.3	16.7	16.7
	知的障害×水泳	14	35.7	28.6	21.4	14.3
	知的障害×陸上	10	-	▽ -	50.0	△ 50.0

問23(1) パラリンピック・デフリンピック参加_社会人

		全 体	パラリンピック・デフリンピック参加_社会人						
			勤務扱い	特別休暇	職免(職務専念義務免除)	有給休暇	休暇(欠勤扱い)	その他	無回答
全 体		21 100.0	5 23.8	5 23.8	- -	2 9.5	- -	1 4.8	8 38.1
(競 分2技Q 種7 区類	身体障害×水泳	5	-	20.0	-	-	-	-	80.0
	身体障害×陸上	14	28.6	28.6	-	7.1	-	7.1	28.6
	知的障害×水泳	1	100.0	-	-	-	-	-	-
	知的障害×陸上	1	-	-	-	▲ 100.0	-	-	-

問23(1) パラリンピック・デフリンピック参加_学生

		全 体	パラリンピック・デフリンピック参加_学生			
			欠席	公休扱い	その他	無回答
全 体		1 100.0	-	-	-	1 100.0
(競 分2技Q 種7 区類	身体障害×水泳	-	-	-	-	-
	身体障害×陸上	-	-	-	-	-
	知的障害×水泳	-	-	-	-	-
	知的障害×陸上	1	-	-	-	100.0

問23(1) パラリンピック・デフリンピック以外の国際大会参加_社会人

		全 体	パラリンピック・デフリンピック以外の国際大会参加_社会人						
			勤務扱い	特別休暇	職免(職務専念義務免除)	有給休暇	休暇(欠勤扱い)	その他	無回答
全 体		61 100.0	6 9.8	7 11.5	1 1.6	13 21.3	9 14.8	3 4.9	22 36.1
(競 分2技Q 種7 区類	身体障害×水泳	11	-	18.2	-	27.3	9.1	9.1	36.4
	身体障害×陸上	27	18.5	14.8	3.7	18.5	▽ -	3.7	40.7
	知的障害×水泳	15	6.7	6.7	-	13.3	▲ 40.0	-	33.3
	知的障害×陸上	4	-	-	-	50.0	-	-	50.0

問23(1) パラリンピック・デフリンピック以外の国際大会参加_学生

		全 体	パラリンピック・デフリンピック以外の国際大会参加_学生			
			欠席	公休扱い	その他	無回答
全 体		19 100.0	2 10.5	15 78.9	1 5.3	1 5.3
(競 分2技Q 種7 区類	身体障害×水泳	8	-	100.0	-	-
	身体障害×陸上	6	16.7	50.0	16.7	16.7
	知的障害×水泳	4	25.0	75.0	-	-
	知的障害×陸上	-	-	-	-	-

問23(1) 強化合宿参加_社会人

		全 体	強化合宿参加_社会人						
			勤務扱い	特別休暇	職免(職務専念義務免除)	有給休暇	休暇(欠勤扱い)	その他	無回答
全 体		155 100.0	8 5.2	8 5.2	1 0.6	32 20.6	18 11.6	13 8.4	75 48.4
(競 分2技Q 種7 区類	身体障害×水泳	27	3.7	3.7	-	14.8	14.8	18.5	44.4
	身体障害×陸上	56	10.7	7.1	1.8	26.8	▽1.8	3.6	48.2
	知的障害×水泳	32	3.1	-	-	25.0	21.9	6.3	43.8
	知的障害×陸上	29	-	6.9	-	13.8	13.8	10.3	55.2

問23(1) 強化合宿参加_学生

		全 体	強化合宿参加_学生			
			欠席	公休扱い	その他	無回答
全 体		63 100.0	12 19.0	17 27.0	6 9.5	28 44.4
(競 分2技Q 種7 区類	身体障害×水泳	22	9.1	▲54.5	9.1	27.3
	身体障害×陸上	12	△41.7	16.7	8.3	33.3
	知的障害×水泳	14	35.7	21.4	7.1	35.7
	知的障害×陸上	10	-	-	20.0	△80.0

問23(1) 日常の練習

		全 体	日常の練習					無回答
			勤務扱い	時間外勤務なし	勤務時間短縮(時短・早退)	その他	なし	
全 体		155 100.0	9 5.8	22 14.2	7 4.5	15 9.7	64 41.3	38 24.5
(競 分2技Q 種7 区類	身体障害×水泳	27	3.7	11.1	-	11.1	40.7	33.3
	身体障害×陸上	56	△12.5	10.7	8.9	8.9	37.5	21.4
	知的障害×水泳	32	3.1	15.6	3.1	6.3	△59.4	12.5
	知的障害×陸上	29	-	24.1	-	13.8	34.5	27.6

問23(2) 費用面の支援_ ジャパンパラ参加

		全 体	費用面の支援_ ジャパンパラ参加				
			交通費	手当て	なし	その他	無回答
全 体		70 100.0	12 17.1	5 7.1	43 61.4	1 1.4	9 12.9
（競 分2技Q ）種7 区類	身体障害×水泳	15	20.0	-	60.0	-	20.0
	身体障害×陸上	25	24.0	8.0	52.0	4.0	12.0
	知的障害×水泳	13	15.4	-	84.6	-	-
	知的障害×陸上	16	6.3	18.8	62.5	-	12.5

問23(2) 費用面の支援_ パラリンピック・デフリンピック参加

		全 体	費用面の支援_ パラリンピック・デフリンピック参加				
			交通費	手当て	なし	その他	無回答
全 体		12 100.0	4 33.3	1 8.3	4 33.3	1 8.3	2 16.7
（競 分2技Q ）種7 区類	身体障害×水泳	1	-	-	100.0	-	-
	身体障害×陸上	9	33.3	11.1	33.3	11.1	11.1
	知的障害×水泳	1	100.0	-	-	-	-
	知的障害×陸上	1	-	-	-	-	△ 100.0

問23(2) 費用面の支援_ パラリンピック・デフリンピック以外の国際大会参加

		全 体	費用面の支援_ パラリンピック・デフリンピック以外の国際大会参加				
			交通費	手当て	なし	その他	無回答
全 体		27 100.0	7 25.9	1 3.7	13 48.1	1 3.7	5 18.5
（競 分2技Q ）種7 区類	身体障害×水泳	4	△ 75.0	-	25.0	-	-
	身体障害×陸上	16	12.5	6.3	43.8	6.3	31.3
	知的障害×水泳	6	33.3	-	66.7	-	-
	知的障害×陸上	1	-	-	100.0	-	-

問23(2) 費用面の支援_ 強化合宿参加

		全 体	費用面の支援_ 強化合宿参加				
			交通費	手当て	なし	その他	無回答
全 体		70 100.0	9 12.9	2 2.9	36 51.4	1 1.4	22 31.4
（競 分2技Q ）種7 区類	身体障害×水泳	15	20.0	-	53.3	-	26.7
	身体障害×陸上	25	12.0	8.0	52.0	4.0	24.0
	知的障害×水泳	13	15.4	-	53.8	-	30.8
	知的障害×陸上	16	6.3	-	50.0	-	43.8

問23 (2) 費用面の支援_ 日常の練習

	全体	費用面の支援_ 日常の練習					
		交通費	手当	なし	その他	無回答	
全体	70 100.0	5 7.1	4 5.7	48 68.6	- -	13 18.6	
(競分2技Q) (種7) 区類	身体障害×水泳	15	6.7	-	66.7	-	26.7
	身体障害×陸上	25	12.0	-	68.0	-	20.0
	知的障害×水泳	13	7.7	-	92.3	-	-
	知的障害×陸上	16	-	▲ 25.0	56.3	-	18.8

問24 競技名

	全体	競技名										
		水泳	陸上	サッカー	野球	テニス	ラグビー	自転車	剣道	カート	無回答	
全体	78 100.0	6 7.7	10 12.8	1 1.3	2 2.6	1 1.3	2 2.6	1 1.3	3 3.8	1 1.3	51 65.4	
(競分2技Q) (種7) 区類	身体障害×水泳	21	19.0	4.8	-	-	-	-	-	-	4.8	71.4
	身体障害×陸上	42	2.4	21.4	2.4	4.8	2.4	4.8	-	7.1	-	54.8
	知的障害×水泳	6	16.7	-	-	-	-	-	-	-	-	83.3
	知的障害×陸上	8	-	-	-	-	-	-	▲ 12.5	-	-	87.5

問24 競技年数

	全体	競技年数								無回答	
		3年未満	3~5年未満	5~10年未満	10~15年未満	15~20年未満	20~25年未満	25~30年未満	30年以上		
全体	27 100.0	1 3.7	6 22.2	11 40.7	7 25.9	1 3.7	-	-	-	-	1 3.7
(競分2技Q) (種7) 区類	身体障害×水泳	6	16.7	33.3	16.7	33.3	-	-	-	-	-
	身体障害×陸上	19	-	15.8	52.6	26.3	-	-	-	-	5.3
	知的障害×水泳	1	-	-	-	-	▲ 100.0	-	-	-	-
	知的障害×陸上	1	-	100.0	-	-	-	-	-	-	-

問24 受傷・発症前に行っていた競技_ 成績 (出場大会)

	全体	受傷・発症前に行っていた競技_ 成績 (出場大会)					無回答
		全国大会(全日本選手権など)	世代別全国大会(インターハなど)	ブロック大会(関東大会など)	都道府県大会	市区町村大会	
全体	27 100.0	9 33.3	-	2 7.4	9 33.3	5 18.5	2 7.4
(競分2技Q) (種7) 区類	身体障害×水泳	6	50.0	-	-	50.0	-
	身体障害×陸上	19	21.1	-	10.5	31.6	10.5
	知的障害×水泳	1	100.0	-	-	-	-
	知的障害×陸上	1	100.0	-	-	-	-

問24 受傷・発症前に行っていた競技_ 目標としていたレベル

	全体	受傷・発症前に行っていた競技_ 目標としていたレベル					無回答	
		世界大会優勝	日本代表	全国大会	世代別全国大会	上記以下		
全体	27 100.0	2 7.4	4 14.8	9 33.3	4 14.8	7 25.9	1 3.7	
(競分2技Q) (種7) 区類	身体障害×水泳	6	△ 33.3	-	16.7	-	33.3	16.7
	身体障害×陸上	19	-	10.5	42.1	21.1	26.3	-
	知的障害×水泳	1	-	△ 100.0	-	-	-	-
	知的障害×陸上	1	-	△ 100.0	-	-	-	-

問24 受傷・発症前に行っていた競技_満足度・達成度

		全 体	受傷・発症前に行っていた競技_満足度・達成度				
			非常に満足	満足	ふつう	不満	非常に不満
全 体		27 100.0	1 3.7	10 37.0	11 40.7	3 11.1	2 7.4
（競 分2技Q ） 種7 区類	身体障害×水泳	6	-	33.3	33.3	16.7	16.7
	身体障害×陸上	19	5.3	36.8	47.4	5.3	5.3
	知的障害×水泳	1	-	100.0	-	-	-
	知的障害×陸上	1	-	-	-	▲ 100.0	-

問25 【プラスの影響】受傷・発症前のスポーツ経験

		全 体	【プラスの影響】受傷・発症 前のスポーツ経験	
			特になかった	あった
全 体		27 100.0	4 14.8	23 85.2
（競 分2技Q ） 種7 区類	身体障害×水泳	6	-	100.0
	身体障害×陸上	19	21.1	78.9
	知的障害×水泳	1	-	100.0
	知的障害×陸上	1	-	100.0

問25 【マイナスの影響】受傷・発症前のスポーツ経験

		全 体	【マイナスの影響】受傷・発 症前のスポーツ経験	
			特になかった	あった
全 体		27 100.0	21 77.8	6 22.2
（競 分2技Q ） 種7 区類	身体障害×水泳	6	50.0	50.0
	身体障害×陸上	19	89.5	10.5
	知的障害×水泳	1	-	100.0
	知的障害×陸上	1	100.0	-

問26 リハビリ期間

		全 体	リハビリ期間					
			半年未満	半年～1年 未満	1年～2年 未満	2年～5年 未満	5年以上	無回答
全 体		78 100.0	5 6.4	8 10.3	9 11.5	16 20.5	10 12.8	30 38.5
（競 分2技Q ） 種7 区類	身体障害×水泳	21	-	4.8	9.5	28.6	▲ 33.3	23.8
	身体障害×陸上	42	11.9	14.3	14.3	23.8	4.8	31.0
	知的障害×水泳	6	-	-	16.7	-	-	△ 83.3
	知的障害×陸上	8	-	12.5	-	-	12.5	△ 75.0

問26 受傷後スポーツ開始までの期間

	全体	受傷後スポーツ開始までの期間						
		半年未満	半年～1年未満	1年～2年未満	2年～5年未満	5年以上	無回答	
全体	78 100.0	4 5.1	9 11.5	10 12.8	19 24.4	10 12.8	26 33.3	
(競分2技Q) 種7 区類	身体障害×水泳	21	-	4.8	19.0	38.1	14.3	23.8
	身体障害×陸上	42	9.5	19.0	11.9	23.8	11.9	23.8
	知的障害×水泳	6	-	-	16.7	16.7	-	66.7
	知的障害×陸上	8	-	-	-	-	25.0	△ 75.0

問27 受傷・発症後のリハビリ環境

	全体	受傷・発症後のリハビリ環境					
		障害者スポーツができる施設があった	障害者スポーツの指導者がいた	障害者スポーツのプログラムのあった	1～3いずれもなかった	無回答	
全体	78 100.0	21 26.9	14 17.9	11 14.1	28 35.9	22 28.2	
(競分2技Q) 種7 区類	身体障害×水泳	21	38.1	28.6	23.8	33.3	19.0
	身体障害×陸上	42	28.6	14.3	14.3	42.9	21.4
	知的障害×水泳	6	16.7	33.3	-	16.7	33.3
	知的障害×陸上	8	-	-	-	25.0	▲ 75.0

問28 受傷・発症後の所属の変化_学生

	全体	受傷・発症後の所属の変化_学生							
		受傷・発症前と変わらず	受傷・発症前の学校の支援学級	別の普通学校へ転校	特別支援学校へ転校	学校を退学した	その他	無回答	
全体	33 100.0	13 39.4	-	1 3.0	3 9.1	3 9.1	2 6.1	11 33.3	
(競分2技Q) 種7 区類	身体障害×水泳	10	40.0	-	10.0	-	10.0	30.0	
	身体障害×陸上	16	56.3	-	-	18.8	12.5	6.3	▽ 6.3
	知的障害×水泳	1	-	-	-	-	-	-	100.0
	知的障害×陸上	6	▽ -	-	-	-	-	-	▲ 100.0

問28 受傷・発症後の所属の変化_社会人

	全体	受傷・発症後の所属の変化_社会人						
		受傷・発症前と変わらず	受傷・発症前の職場の別部署へ異動	別の会社へ転職	仕事を辞めた	その他	無回答	
全体	37 100.0	2 5.4	7 18.9	4 10.8	7 18.9	2 5.4	15 40.5	
(競分2技Q) 種7 区類	身体障害×水泳	11	-	18.2	9.1	18.2	-	54.5
	身体障害×陸上	18	11.1	22.2	16.7	22.2	11.1	▽ 16.7
	知的障害×水泳	1	-	-	-	-	-	100.0
	知的障害×陸上	7	-	14.3	-	14.3	-	71.4

問28 受傷・発症後の所属の変化_その他

		全体	受傷・発症後の所属の変化_その他	
			受傷・発症前と変わらず	その他
全体		3 100.0	2 66.7	1 33.3
(競分2技Q) (種7) 区類	身体障害×水泳	2	50.0	50.0
	身体障害×陸上	1	100.0	-
	知的障害×水泳	-	-	-
	知的障害×陸上	-	-	-

問29(1) 障害を理由とする差別や偏見

		全体	障害を理由とする差別や偏見				
			あると思う	少しはあると思う	ないと思う	どちらとも言えない	無回答
全体		218 100.0	118 54.1	59 27.1	16 7.3	10 4.6	15 6.9
(競分2技Q) (種7) 区類	身体障害×水泳	49	55.1	30.6	4.1	-	10.2
	身体障害×陸上	68	51.5	32.4	4.4	5.9	5.9
	知的障害×水泳	46	△ 71.7	15.2	4.3	6.5	2.2
	知的障害×陸上	39	46.2	23.1	▲ 23.1	-	7.7

問29(2) 【企業・民間団体】障害者のための活動についての希望

		【企業・民間団体】障害者のための活動についての希望													
		障害のある人の雇用の促進	障害を受傷・発症しても継続して働くことができる体制の整備	障害のある人に配慮した事業所等の改善・整備	職場での精神的な不安を解消する相談体制の整備	職場での事故防止体制の充実	障害のある人を支援するための介護休暇制度やボランティア休暇制度の充実	障害や障害のある人への理解を深めるための研修の実施	障害のある人に配慮した商品の開発	障害に関連する分野での国際協力の推進	障害のある人のスポーツ、文化、レクリエーション活動に対する支援	障害者団体に対する経済的支援	その他	無回答	
全体		218 100.0	147 67.4	96 44.0	87 39.9	85 39.0	49 22.5	49 22.5	73 33.5	54 24.8	41 18.8	127 58.3	87 39.9	16 7.3	18 8.3
(競分2技Q) (種7) 区類	身体障害×水泳	49	55.1	46.9	38.8	32.7	22.4	24.5	△ 46.9	36.7	24.5	53.1	34.7	14.3	10.2
	身体障害×陸上	68	69.1	▲ 61.8	38.2	30.9	26.5	20.6	25.0	23.5	16.2	57.4	38.2	8.8	5.9
	知的障害×水泳	46	▲ 89.1	▽ 28.3	47.8	52.2	21.7	19.6	34.8	26.1	28.3	△ 73.9	▲ 63.0	6.5	2.2
	知的障害×陸上	39	59.0	35.9	33.3	41.0	15.4	25.6	25.6	17.9	7.7	48.7	▽ 23.1	-	12.8

問29(2-1) 【企業・民間団体】障害者のための活動について、最も希望するもの

		【企業・民間団体】障害者のための活動について、最も希望するもの													
		障害のある人の雇用の促進	障害を受傷・発症しても継続して働くことができる体制の整備	障害のある人に配慮した事業所等の改善・整備	職場での精神的な不安を解消する相談体制の整備	職場での事故防止体制の充実	障害のある人を支援するための介護休暇制度やボランティア休暇制度の充実	障害や障害のある人への理解を深めるための研修の実施	障害のある人に配慮した商品の開発	障害に関連する分野での国際協力の推進	障害のある人のスポーツ、文化、レクリエーション活動に対する支援	障害者団体に対する経済的支援	その他	無回答	
全体		218 100.0	65 29.8	18 8.3	9 4.1	8 3.7	4 1.8	1 0.5	19 8.7	3 1.4	1 0.5	30 13.8	13 6.0	9 4.1	38 17.4
(競分2技Q) (種7) 区類	身体障害×水泳	49	22.4	12.2	4.1	-	2.0	-	△ 18.4	2.0	2.0	8.2	6.1	8.2	14.3
	身体障害×陸上	68	30.9	8.8	4.4	1.5	1.5	-	7.4	1.5	-	16.2	7.4	4.4	16.2
	知的障害×水泳	46	△ 45.7	▽ -	-	2.2	-	-	8.7	2.2	-	15.2	4.3	4.3	17.4
	知的障害×陸上	39	25.6	7.7	5.1	▲ 12.8	2.6	2.6	-	-	-	20.5	2.6	-	20.5

問29(3) 【国・地方公共団体】注力する必要がある施策

		【国・地方公共団体】注力する必要がある施策										
		全体	障害のある人への理解を深めるための啓発・広報活動	ホームヘルプサービスなどの在宅サービスの充実	生活の安定のための年金や手当の充実	障害のある人に配慮した住宅や建物、交通機関の整備	障害のある子どもの相談・支援体制や教育の充実	障害に応じた職業訓練の充実や雇用の確保	保健医療サービスやリハビリテーションの充実	点字・手話、字幕放送等による情報提供の充実	その他	無回答
全体		218 100.0	106 48.6	36 16.5	107 49.1	89 40.8	93 42.7	91 41.7	50 22.9	51 23.4	7 3.2	19 8.7
（競分2技Q） （種7区）	身体障害×水泳	49	51.0	14.3	▼30.6	51.0	36.7	36.7	24.5	△36.7	2.0	12.2
	身体障害×陸上	68	52.9	20.6	48.5	△54.4	44.1	38.2	27.9	29.4	4.4	4.4
	知的障害×水泳	46	50.0	13.0	△67.4	30.4	52.2	△56.5	19.6	▽10.9	4.3	2.2
	知的障害×陸上	39	43.6	20.5	48.7	▽23.1	38.5	43.6	20.5	17.9	2.6	15.4

問29(3-1) 【国・地方公共団体】最も注力する必要がある施策

		【国・地方公共団体】最も注力する必要がある施策										
		全体	障害のある人への理解を深めるための啓発・広報活動	ホームヘルプサービスなどの在宅サービスの充実	生活の安定のための年金や手当の充実	障害のある人に配慮した住宅や建物、交通機関の整備	障害のある子どもの相談・支援体制や教育の充実	障害に応じた職業訓練の充実や雇用の確保	保健医療サービスやリハビリテーションの充実	点字・手話、字幕放送等による情報提供の充実	その他	無回答
全体		218 100.0	38 17.4	2 0.9	54 24.8	21 9.6	18 8.3	28 12.8	6 2.8	11 5.0	5 2.3	35 16.1
（競分2技Q） （種7区）	身体障害×水泳	49	20.4	2.0	14.3	8.2	10.2	10.2	2.0	△12.2	2.0	18.4
	身体障害×陸上	68	20.6	-	22.1	△17.6	11.8	▽2.9	2.9	4.4	2.9	14.7
	知的障害×水泳	46	21.7	-	32.6	2.2	6.5	△23.9	-	2.2	4.3	6.5
	知的障害×陸上	39	7.7	2.6	25.6	7.7	5.1	23.1	5.1	2.6	-	20.5

**2015年（平成27）年度
障害者スポーツ選手発掘・育成システムのモデル構築に向けた基礎的調査研究 報告書**

2016年3月 発行

発行者 公益財団法人 ヤマハ発動機スポーツ振興財団

Yamaha Motor Foundation for Sports (YMFS)

〒438-8501 静岡県磐田市新貝 2500

TEL 0538-38-9827 FAX 0538-32-1112

I S B N 978-4-9907079-3-4

© ヤマハ発動機スポーツ振興財団

本報告書の内容を引用された場合、その掲載部分の写しを YMFS にご送付ください。

公益財団法人
ヤマハ発動機スポーツ振興財団
Yamaha Motor Foundation for Sports

I S B N 978-4-9907079-3-4

2015年（平成27）年度

障害者スポーツ選手発掘・育成システムのモデル構築に向けた基礎的調査研究 報告書